



**PEMERINTAH KOTA DUMAI**  
**Catatan atas Laporan Keuangan**  
**Untuk Tahun yang Berakhir 31 Desember 2020 dan 2019**  
**(Dinyatakan dalam Rupiah, kecuali dinyatakan lain)**

---

**BAB I**

**PENDAHULUAN**

**1.1 Maksud dan Tujuan Penyusunan Laporan Keuangan**

Anggaran Pendapatan dan Belanja Daerah (APBD) merupakan rencana keuangan tahunan pemerintah daerah yang dibahas dan disetujui bersama oleh Pemerintah Daerah dan Dewan Perwakilan Rakyat Daerah (DPRD) yang ditetapkan dengan Peraturan Daerah. Setelah APBD disahkan, pemerintah daerah berkewajiban melaksanakan APBD. Pemerintah Daerah harus bisa merealisasikan target-target pendapatan dan melaksanakan kegiatan-kegiatan yang telah ditetapkan. Pelaksanaan kegiatan harus dilaksanakan sesuai dengan asas-asas umum pengelolaan keuangan dan ketentuan yang berlaku dengan tetap. Setelah APBD dilaksanakan, Pemerintah Daerah mempunyai kewajiban membuat laporan pertanggungjawaban pelaksanaan APBD yang akan disampaikan kepada DPRD. Sebelum Laporan pertanggungjawaban pelaksanaan APBD disampaikan kepada DPRD maka laporan keuangan pemerintah daerah harus diperiksa terlebih dahulu oleh Badan Pemeriksa Keuangan (BPK).

Berkaitan dengan pelaksanaan pengelolaan keuangan daerah, Pemerintah Kota Dumai dalam penyusunan dan pelaksanaan anggaran, program maupun kegiatan telah mengacu pada Peraturan Menteri Dalam Negeri Nomor 13 Tahun 2006 tentang Pedoman Pengelolaan Keuangan Daerah sebagaimana telah diubah kedua kali dengan Peraturan Menteri Dalam Negeri Nomor 21 Tahun 2011. Pedoman tersebut mengisyaratkan bahwa dalam pengelolaan keuangan daerah agar berazaskan prestasi kerja. Hal tersebut merupakan bentuk pertanggungjawaban dari suatu kegiatan untuk sebuah produk/hasil yang mengutamakan output.

Laporan Keuangan Pemerintah Kota Dumai Tahun Anggaran 2020 merupakan laporan keuangan yang disusun berbasis akrual yang menyediakan informasi yang relevan mengenai posisi keuangan dan seluruh transaksi yang dilakukan dalam Tahun Anggaran 2020. Laporan keuangan ini terutama digunakan untuk membandingkan realisasi pendapatan dan belanja dengan anggaran yang telah ditetapkan, menilai kondisi keuangan, mengevaluasi efisiensi dan efektivitas keuangan pemerintah daerah, dan membantu menentukan ketaatannya terhadap peraturan perundang-undangan. Berkaitan dengan pertanggungjawaban pengguna anggaran, maka sesuai dengan Peraturan Pemerintah Nomor 12 Tahun 2019 tentang Pengelolaan Keuangan Daerah, Peraturan Pemerintah Nomor 71 Tahun 2010 tentang Standar Akuntansi Pemerintah, Peraturan Menteri Dalam Negeri Nomor 13 Tahun 2006 dan Peraturan Menteri Dalam Negeri Nomor 64 Tahun 2013 tentang Penerapan Standar Akuntansi Pemerintahan Berbasis Akrual Pada Pemerintah Daerah maka kepala daerah harus menyampaikan Laporan Keuangan Pemerintah Daerah yang terdiri dari:

f



**PEMERINTAH KOTA DUMAI**  
**Catatan atas Laporan Keuangan**  
**Untuk Tahun yang Berakhir 31 Desember 2020 dan 2019**  
**(Dinyatakan dalam Rupiah, kecuali dinyatakan lain)**

---

1. Laporan Realisasi Anggaran (LRA)

Laporan Realisasi Anggaran menyajikan informasi mengenai realisasi pendapatan, belanja, surplus/defisit dan pembiayaan dari suatu entitas pelaporan yang masing-masing dibandingkan dengan anggarannya dalam satu periode tertentu.

2. Laporan Perubahan Saldo Anggaran Lebih (LPSAL)

Laporan Perubahan Saldo Anggaran Lebih menyajikan informasi kenaikan atau penurunan Saldo Anggaran Lebih tahun pelaporan dibandingkan dengan tahun sebelumnya.

3. Neraca

Neraca menggambarkan posisi keuangan suatu entitas pelaporan mengenai aset, kewajiban dan ekuitas dana pada tanggal tertentu.

4. Laporan Operasional (LO)

Laporan Operasional menyajikan ikhtisar sumber daya ekonomi yang menambah ekuitas dan penggunaannya yang dikelola oleh pemerintah pusat/daerah untuk kegiatan penyelenggaraan pemerintahan dalam satu periode pelaporan.

5. Laporan Arus Kas (LAK)

Laporan Arus Kas menyajikan informasi penerimaan dan pengeluaran kas selama periode tertentu yang diklasifikasikan berdasarkan aktivitas operasi, investasi aset non keuangan, pembiayaan dan non keuangan.

6. Laporan Perubahan Ekuitas (LPE)

Laporan Perubahan Ekuitas menyajikan informasi kenaikan atau penurunan ekuitas tahun pelaporan dibandingkan dengan tahun sebelumnya.

7. Catatan atas Laporan Keuangan (CaLK)

CaLK sebagai bagian yang tidak terpisahkan dari laporan keuangan, menyajikan informasi pos-pos laporan keuangan dalam rangka pengungkapan yang memadai. Dalam CaLK juga diuraikan realisasi pencapaian target kinerja keuangan yang telah ditetapkan dalam kurun waktu tahun anggaran berjalan dan kebijakan akuntansi yang meliputi penjelasan yang berkaitan dengan Realisasi Pencapaian Target Pendapatan LRA dan Pendapatan LO, Penjelasan Pos Belanja, Beban, Pembiayaan, Perubahan Saldo Anggaran Lebih, Aset, Kewajiban, Ekuitas, Arus Kas, dan Posisi Dana Cadangan Daerah.

Pelaporan keuangan pemerintah menyajikan informasi yang bermanfaat bagi para pengguna dalam menilai akuntabilitas dan membuat keputusan baik keputusan ekonomi, sosial, maupun politik dengan:

1. Menyediakan informasi tentang sumber, alokasi dan penggunaan sumber daya keuangan;

f



**PEMERINTAH KOTA DUMAI**  
**Catatan atas Laporan Keuangan**  
**Untuk Tahun yang Berakhir 31 Desember 2020 dan 2019**  
**(Dinyatakan dalam Rupiah, kecuali dinyatakan lain)**

---

2. Menyediakan informasi mengenai kecukupan penerimaan periode berjalan untuk membiayai seluruh pengeluaran;
3. Menyediakan informasi mengenai jumlah sumber daya ekonomi yang digunakan dalam kegiatan entitas pelaporan serta hasil-hasil yang telah dicapai;
4. Menyediakan informasi mengenai bagaimana entitas pelaporan mendanai seluruh kegiatannya dan mencukupi kebutuhan kasnya;
5. Menyediakan informasi mengenai posisi keuangan dan kondisi entitas pelaporan berkaitan dengan sumber-sumber penerimaannya, baik jangka pendek maupun jangka panjang, termasuk yang berasal dari pungutan pajak dan pinjaman; dan
6. Menyediakan informasi mengenai perubahan posisi keuangan entitas pelaporan, apakah mengalami kenaikan atau penurunan, sebagai akibat kegiatan yang dilakukan selama periode pelaporan.

Untuk memenuhi tujuan-tujuan tersebut, laporan keuangan menyediakan informasi mengenai sumber dan penggunaan sumber daya keuangan/ekonomi, transfer, pembiayaan, sisa lebih/kurang pelaksanaan anggaran, saldo anggaran lebih, surplus/defisit-Laporan Operasional (LO), aset, kewajiban, ekuitas, dan arus kas suatu entitas pelaporan.

Pemerintah Kota Dumai mempunyai kewajiban untuk melaporkan upaya-upaya yang telah dilakukan serta hasil yang dicapai dalam pelaksanaan pengelolaan keuangan daerah secara sistematis dan terstruktur pada suatu periode pelaporan untuk kepentingan:

**1. Akuntabilitas**

Mempertanggungjawabkan pengelolaan sumber daya serta pelaksanaan kebijakan yang telah dipercayakan oleh Kepala Daerah dalam mencapai tujuan yang telah ditetapkan secara periodik.

**2. Manajemen**

Membantu para pengguna laporan keuangan untuk mengevaluasi pelaksanaan kegiatan SKPD dalam periode pelaporan sehingga memudahkan fungsi perencanaan, pengelolaan, dan pengendalian atas seluruh aset, kewajiban, dan ekuitas pemerintah daerah untuk kepentingan masyarakat.

**3. Transparansi**

Memberikan informasi keuangan yang terbuka dan jujur atas pertanggungjawaban SKPD dalam pengelolaan sumber daya yang dipercayakan kepadanya dan ketaatannya terhadap peraturan perundang-undangan.

**4. Keseimbangan antar generasi (*intergenerational equity*)**

Membantu para pengguna laporan keuangan untuk mengetahui apakah penerimaan pemerintah daerah pada periode pelaporan cukup untuk membiayai

f



**PEMERINTAH KOTA DUMAI**  
**Catatan atas Laporan Keuangan**  
**Untuk Tahun yang Berakhir 31 Desember 2020 dan 2019**  
**(Dinyatakan dalam Rupiah, kecuali dinyatakan lain)**

---

seluruh pengeluaran yang dialokasikan dan apakah generasi yang akan datang diasumsikan tidak akan ikut menanggung beban pengeluaran tersebut.

Tujuan umum penyusunan laporan keuangan ini adalah menyajikan informasi mengenai posisi keuangan, realisasi anggaran, dan kinerja keuangan yang bermanfaat bagi para pengguna dalam membuat dan mengevaluasi keputusan mengenai alokasi sumber daya, sedangkan tujuan spesifiknya adalah untuk menyajikan informasi yang berguna untuk pengambilan keputusan dan untuk menunjukkan akuntabilitas entitas pelaporan atas sumber daya yang dipercayakan kepadanya.

## **1.2 Landasan Hukum Penyusunan Laporan Keuangan**

Landasan hukum penyusunan Laporan Keuangan Pemerintah Kota Dumai Tahun Anggaran 2020 adalah:

1. Undang-Undang Dasar Tahun 1945, khususnya bagian yang mengatur Keuangan Negara.
2. Undang-Undang Nomor 16 Tahun 1999 tentang Pembentukan Kota Dumai.
3. Undang-Undang Nomor 17 Tahun 2003 tentang Keuangan Negara.
4. Undang-Undang Nomor 1 Tahun 2004 tentang Perbendaharaan Negara.
5. Undang-Undang Nomor 15 Tahun 2004 tentang Pemeriksaan atas Pengelolaan dan Tanggung Jawab Keuangan Negara.
6. Undang-Undang Nomor 23 Tahun 2014 tentang Pemerintah Daerah sebagaimana telah diubah dengan Undang-undang Nomor 9 Tahun 2015 tentang Perubahan Kedua atas Undang-Undang Nomor 23 Tahun 2014 tentang Pemerintahan Daerah.
7. Peraturan Pemerintah Nomor 105 Tahun 2000 tentang Pengelolaan dan Pertanggungjawaban Keuangan Daerah (Lembaran Negara Nomor 202, Tambahan Lembaran Negara Nomor 4022);
8. Peraturan Pemerintah Nomor 109 Tahun 2000 tentang Kedudukan Keuangan Kepala Daerah dan Wakil Kepala Daerah;
9. Peraturan Pemerintah Nomor 37 Tahun 2006 tentang Perubahan Kedua atas Peraturan Pemerintah Nomor 24 Tahun 2004 tentang Kedudukan Protokoler dan Keuangan Pimpinan dan Anggota Dewan Perwakilan Rakyat Daerah;
10. Peraturan Pemerintah Nomor 2 Tahun 2001 tentang Pengalihan Barang Milik/Kekayaan Negara dari Pemerintah Pusat kepada Pemerintah Daerah Dalam Rangka Pelaksanaan Otonomi Daerah;
11. Peraturan Pemerintah Nomor 55 Tahun 2005 tentang Dana Perimbangan;
12. Peraturan Pemerintah Nomor 56 Tahun 2005 tentang Informasi Keuangan Daerah;
13. Peraturan Pemerintah Nomor 7 Tahun 2008 tentang Dekonsentrasi dan Tugas Pembantuan;





**PEMERINTAH KOTA DUMAI**  
**Catatan atas Laporan Keuangan**  
**Untuk Tahun yang Berakhir 31 Desember 2020 dan 2019**  
**(Dinyatakan dalam Rupiah, kecuali dinyatakan lain)**

---

14. Peraturan Pemerintah Nomor 71 Tahun 2010 tentang Standar Akuntansi Pemerintahan;
15. Peraturan Pemerintah Nomor 30 Tahun 2011 tentang Pinjaman Daerah;
16. Peraturan Pemerintah Nomor 2 Tahun 2012 tentang Hibah Daerah;
17. Peraturan Pemerintah Nomor 27 Tahun 2014 tentang Pengelolaan Barang Milik Negara/Daerah;
18. Peraturan Pemerintah Nomor 12 Tahun 2019 tentang Pengelolaan Keuangan Daerah;
19. Peraturan Menteri Dalam Negeri Nomor 17 Tahun 2007 tentang Pedoman Teknis Pengelolaan Barang Milik Daerah;
20. Peraturan Menteri Dalam Negeri Nomor 4 Tahun 2008 tentang Pedoman Pelaksanaan Reviu Laporan Keuangan;
21. Peraturan Menteri Dalam Negeri Nomor 21 Tahun 2011 tentang Perubahan Kedua Atas Peraturan Menteri Dalam Negeri Nomor 13 Tahun 2006 tentang Pedoman Pengelolaan Keuangan Daerah;
22. Peraturan Menteri Dalam Negeri Nomor 32 Tahun 2011 tentang Pedoman Pemberian Hibah dan Bantuan Sosial yang bersumber dari Anggaran Pendapatan dan Belanja Daerah dan perubahannya;
23. Peraturan Menteri Dalam Negeri Nomor 64 Tahun 2013 tentang Penerapan Standar Akuntansi Pemerintahan Berbasis Akrual pada Pemerintah Daerah;
24. Peraturan Daerah Nomor 07 Tahun 2009 tentang Pokok-Pokok Pengelolaan Keuangan Daerah (Lembaran Daerah Kota Dumai Tahun 2009 Nomor 6 Seri D);
25. Peraturan Daerah Kota Dumai Nomor 14 Tahun 2019 tentang Anggaran Pendapatan dan Belanja Daerah Tahun Anggaran 2020 (Lembaran Daerah Kota Dumai Tahun 2019 Nomor 3 Seri A);
26. Peraturan Daerah Nomor 8 Tahun 2020 tentang Perubahan Anggaran Pendapatan dan Belanja Daerah Kota Dumai Tahun 2020 (Lembaran Daerah Kota Dumai Tahun 2020 Nomor 2 Seri A);
27. Peraturan Walikota Dumai Nomor 75 Tahun 2019 tentang Penjabaran Anggaran Pendapatan dan Belanja Daerah Tahun Anggaran 2020 (Berita Daerah Kota Dumai Tahun 2019 Nomor 8 Seri A);
28. Peraturan Walikota Dumai Nomor 76 Tahun 2019 tentang Perubahan Kedua Atas Peraturan Walikota Dumai Nomor 26 Tahun 2014 tentang Kebijakan Akuntansi Pemerintah Kota Dumai; dan
29. Peraturan Walikota Dumai Nomor 80 Tahun 2020 tentang Penjabaran Perubahan Anggaran Pendapatan dan Belanja Daerah Tahun Anggaran 2020 (Berita Daerah Kota Dumai Tahun 2020 Nomor 11 Seri A).

f



**PEMERINTAH KOTA DUMAI**  
**Catatan atas Laporan Keuangan**  
**Untuk Tahun yang Berakhir 31 Desember 2020 dan 2019**  
**(Dinyatakan dalam Rupiah, kecuali dinyatakan lain)**

**1.3 Sistematika Penulisan Catatan atas Laporan Keuangan.**

Catatan atas Laporan Keuangan menyajikan penjelasan naratif, analisis atau daftar terinci atas nilai suatu pos yang disajikan dalam Laporan Realisasi Anggaran, Neraca, Laporan Arus Kas, Laporan Operasional, Laporan Perubahan SAL, dan Laporan Perubahan Ekuitas. Selain itu, dalam Catatan atas Laporan Keuangan juga mengungkapkan hal-hal sebagai berikut:

1. Menyajikan informasi tentang pencapaian target APBD, berikut kendala dan hambatan yang dihadapi dalam pencapaian target;
2. Menyajikan ikhtisar pencapaian kinerja keuangan selama tahun pelaporan berupa penjelasan mengenai tingkat efisiensi dan efektivitas suatu program;
3. Menyajikan informasi tentang dasar penyusunan laporan keuangan dan kebijakan-kebijakan akuntansi yang dipilih untuk diterapkan atas transaksi-transaksi dan kejadian-kejadian penting lainnya;
4. Rincian dan penjelasan masing-masing pos-pos laporan keuangan; dan
5. Menyediakan informasi tambahan yang diperlukan untuk penyajian yang wajar, yang tidak disajikan dalam lembar muka laporan keuangan.

Penyusunan CaLK Pemerintah Kota Dumai Tahun Anggaran 2020 dibagi ke dalam 7 (tujuh) Bab, terdiri dari:

- BAB I** : Berisi Pendahuluan yang membahas secara khusus maksud dan tujuan penyusunan laporan keuangan, landasan hukum penyusunan laporan keuangan dan sistematika penulisan Catatan atas Laporan Keuangan.
- BAB II** : Memuat kondisi ekonomi makro, kebijakan keuangan dan indikator pencapaian target kinerja APBD.
- BAB III** : Memuat ikhtisar realisasi pencapaian target kinerja keuangan, hambatan dan kendala yang dihadapi dalam pencapaian target yang telah ditetapkan.
- BAB IV** : Membahas mengenai entitas pelaporan keuangan daerah, basis akuntansi yang mendasari penyusunan laporan keuangan, basis pengukuran yang mendasari penyusunan laporan keuangan dan penerapan kebijakan akuntansi berkaitan dengan ketentuan yang ada dalam Standar Akuntansi Pemerintahan (SAP).
- BAB V** : Berisi rincian dan penjelasan masing-masing pos-pos pelaporan keuangan yang terdiri dari komponen-komponen laporan realisasi anggaran, komponen-komponen laporan perubahan saldo anggaran lebih, komponen-komponen neraca, komponen-komponen laporan operasional, komponen-komponen laporan arus kas dan komponen-komponen laporan perubahan ekuitas.
- BAB VI** : Berisi penjelasan atas informasi-informasi non keuangan.



**PEMERINTAH KOTA DUMAI**  
**Catatan atas Laporan Keuangan**  
**Untuk Tahun yang Berakhir 31 Desember 2020 dan 2019**  
**(Dinyatakan dalam Rupiah, kecuali dinyatakan lain)**

---

**BAB VII : Penutup berisi kesimpulan atas Catatan atas Laporan Keuangan Tahun Anggaran 2020.**

Adapun sistematika penulisan Catatan atas Laporan Keuangan adalah sebagai berikut:

**1. Pendahuluan**

1. Maksud dan Tujuan Penyusunan Laporan Keuangan
2. Landasan Hukum Penyusunan Laporan Keuangan
3. Sistematika Penulisan Catatan atas laporan Keuangan

**2. Kebijakan Fiskal/Keuangan, Ekonomi Makro, Pencapaian Target Kinerja APBD**

1. Kebijakan Fiskal/Keuangan
2. Ekonomi makro

**3. Ikhtisar Pencapaian Kinerja Keuangan**

1. Ikhtisar Realisasi Pendapatan
2. Ikhtisar Realisasi Belanja
3. Ikhtisar Pembiayaan
4. Bidang-bidang organisasi Pemerintah Kota Dumai
5. Hambatan dan Kendala yang ada dalam Pencapaian Target yang telah ditetapkan.

**4. Kebijakan Akuntansi**

1. Entitas Akuntansi dan Entitas Pelaporan Keuangan Daerah
2. Basis Akuntansi yang Mendasari Penyusunan Laporan Keuangan
3. Penerapan Kebijakan akuntansi berkaitan dengan ketentuan yang ada dalam Standar Akuntansi Pemerintah.

**5. Penjelasan Pos-pos Laporan Keuangan**

1. Penjelasan Pos-Pos Laporan Realisasi Anggaran
2. Penjelasan Pos-Pos Neraca
3. Penjelasan Pos-Pos Laporan Arus Kas
4. Penjelasan Akun-Akun Laporan Operasional (LO)
5. Penjelasan Akun-Akun Laporan Perubahan Saldo Anggaran Lebih (LPSAL)
6. Penjelasan Akun-Pos Laporan Perubahan Ekuitas (LPE)

**6. Pengungkapan atas Informasi Lainnya**

**7. Penutup**



**PEMERINTAH KOTA DUMAI**  
**Catatan atas Laporan Keuangan**  
**Untuk Tahun yang Berakhir 31 Desember 2020 dan 2019**  
**(Dinyatakan dalam Rupiah, kecuali dinyatakan lain)**

---

**BAB II**

**KEBIJAKAN FISKAL/KEUANGAN, EKONOMI MAKRO,  
PENCAPAIAN TARGET KINERJA APBD**

**2.1 Kebijakan Fiskal/Keuangan**

Ada tiga tugas utama bagi pemerintah daerah dalam mewujudkan kedaulatan dan kemandirian bidang ekonomi sebagai prioritas pembangunan, yaitu Pertama, merumuskan cara meningkatkan pertumbuhan ekonomi sekaligus fungsi penyediaan kesempatan kerja. Kedua, mencermati karakter pertumbuhan ekonomi di tiap daerah agar bisa mencetak model pembangunan ekonomi regional. Ketiga, pemetaan potensi daerah dari segala sisi untuk menajamkan fokus pembangunan.

Anggaran Pendapatan Belanja Daerah (APBD) merupakan rencana keuangan pemerintah daerah selama satu Tahun yang ditetapkan oleh peraturan daerah. APBD dapat dijadikan sebagai sarana komunikasi pemerintah daerah kepada masyarakatnya mengenai prioritas pengalokasian yang dilakukan oleh pemerintah daerah setelah berkoordinasi dengan pihak legislatif, DPRD. APBD sebagai suatu Rencana Kerja Tahunan Pemerintah Daerah telah diupayakan penyusunannya secara cermat dan menyeluruh yang disesuaikan dengan perkiraan kemampuan dana yang dapat dihimpun untuk membiayai program dan kegiatan yang telah ditetapkan.

Rencana Kerja Pemerintah Daerah (RKPD) Kota Dumai tahun 2020 sebagai penjabaran tahun Keempat periode perubahan RPJMD Kota Dumai Tahun 2016-2021 yang merupakan kesinambungan upaya pembangunan yang terencana dan sistematis dan dilaksanakan masing-masing maupun seluruh komponen Perangkat Daerah dan Stakeholder dengan memanfaatkan berbagai sumber daya yang tersedia secara optimal, efisien, efektif dan akuntabel sesuai dengan tujuan akhir untuk meningkatkan kualitas hidup manusia dan masyarakat secara berkelanjutan. akan dijadikan dasar penyusunan Kebijakan Umum APBD (KUA) dan Prioritas dan Plafon Anggaran Sementara (PPAS) APBD Kota Dumai tahun 2020. Diharapkan hasil perencanaan pada tahun Perencanaan yang tertuang dalam Rencana Kerja Pemerintah Daerah (RKPD) tahun 2020 dapat direalisasikan secara optimal dan memberikan manfaat yang sebesar-besarnya bagi kesejahteraan seluruh lapisan masyarakat Kota Dumai sehingga dapat mewujudkan Visi Pembangunan Kota Dumai tahun 2016 – 2021 nantinya. 7 (Tujuh) Prioritas Daerah dan dengan tema pembangunan Tahun 2020 “Penguatan Terhadap Sistem, Sarana, Potensi dan Sumber Daya Pendukung untuk Mewujudkan Masyarakat Kota Dumai yang Makmur dan Madani”. Kemudian menetapkan program prioritas untuk masing-masing urusan pemerintahan dalam rangka pencapaian target Indikator Kinerja Utama (IKU) yang ditetapkan dalam Perubahan RPJMD Kota Dumai Tahun 2016-2021.

Rancangan kerangka ekonomi daerah Tahun 2020 meliputi kerangka ekonomi secara makro dan kerangka pendanaan dalam RKPD Tahun 2020. Kerangka ekonomi makro memberi gambaran tentang perkiraan kondisi ekonomi makro Kota Dumai baik yang dipengaruhi faktor internal serta variabel eksternalitas yang memberi pengaruh signifikan antara lain perekonomian regional, nasional maupun



**PEMERINTAH KOTA DUMAI**  
**Catatan atas Laporan Keuangan**  
**Untuk Tahun yang Berakhir 31 Desember 2020 dan 2019**  
**(Dinyatakan dalam Rupiah, kecuali dinyatakan lain)**

---

perekonomian global. Arah kebijakan ekonomi daerah ditujukan untuk mengimplementasikan program dan mewujudkan visi dan misi Kepala Daerah, serta permasalahan daerah, sebagai payung untuk perumusan prioritas program dan kegiatan pembangunan yang akan dilaksanakan pada tahun rencana (2020). Dalam rangka mencapai target kinerja daerah yang telah ditentukan didalam RPJMD Kota Dumai, kerangka pendanaan menjadi bagian sangat penting, memberikan fakta dan analisis terkait perkiraan sumber-sumber pendapatan dan besaran pendapatan dari sektor-sektor potensial, perkiraan kemampuan pembelanjaan dan pembiayaan untuk pembangunan Tahun 2020. Kerangka pendanaan ini menjadi basis kebijakan anggaran untuk mengalokasikan secara efektif dan efisien dengan perencanaan anggaran berbasis kinerja. Fakta dan analisa yang diberikan terkait rancangan kerangka ekonomi Tahun 2020 diharapkan akan mampu menjembatani fungsi perencanaan dan penganggaran yang efektif dalam mengawal pencapaian target kinerja pembangunan maupun menyelesaikan permasalahan dan isu-isu strategis yang telah teridentifikasi di Kota Dumai dan harus mengacu pada pencapaian visi dan misi Kepala Daerah sebagaimana yang tercantum didalam Peraturan Daerah nomor 2 Tahun 2018 tentang Perubahan Peraturan Daerah Nomor 8 Tahun 2016 tentang RPJMD Kota Dumai Tahun 2016-2021. Adapun kerangka ekonomi daerah serta kebijakan pendapatan, belanja dan Pembiayaan yang disusun telah disesuaikan dengan kebijakan RPJMD Tahun 2016-2021 seperti yang telah dijelaskan diatas.

Penyusunan APBD Kota Dumai TA 2020 tidak terlepas dari pengaruh perkembangan ekonomi nasional dan bahkan perkembangan ekonomi global yang tentunya sangat mempengaruhi pertumbuhan ekonomi daerah. Dengan demikian Pemerintah Kota Dumai akan mengefektifkan dan memanfaatkan sumber-sumber penerimaan daerah serta mengutamakan program-program yang terkait dengan pemberdayaan masyarakat, pertumbuhan ekonomi daerah dan pembangunan infrastruktur dasar guna meningkatkan kesejahteraan masyarakat. Untuk itu Pemerintah Daerah harus membuat kebijakan anggaran daerah yang bertumpu pada kondisi nyata di daerah dengan tetap mempertimbangkan langkah-langkah kebijakan TA 2019.

APBD Kota Dumai disusun berdasarkan anggaran berbasis kinerja, yaitu pengeluaran diarahkan dan dilaksanakan berdasarkan prinsip-prinsip efektifitas, efisiensi, dapat dipertanggungjawabkan (akuntabel) serta sesuai dengan rencana, program dan target kegiatan serta fungsi masing-masing instansi.

APBD sebagai suatu Rencana Kerja Tahunan Daerah telah diupayakan penyusunannya secara cermat dan menyeluruh yang disesuaikan dengan perkiraan kemampuan dana yang dapat dihimpun untuk membiayai program dan kegiatan yang telah ditetapkan.

Pelaksanaan APBD Pemerintah Kota Dumai Tahun Anggaran 2020 pada dasarnya tidak lepas dari pengaruh kondisi perekonomian Kota Dumai. Pengaruh tersebut tidak saja terjadi pada aspek belanja daerah, tetapi juga terhadap berbagai aspek penerimaan Pendapatan Daerah. Rencana Pendapatan Daerah Pemerintah Kota Dumai Tahun Anggaran 2020 dilakukan dengan mengacu pada potensi dan



**PEMERINTAH KOTA DUMAI**  
**Catatan atas Laporan Keuangan**  
**Untuk Tahun yang Berakhir 31 Desember 2020 dan 2019**  
**(Dinyatakan dalam Rupiah, kecuali dinyatakan lain)**

---

obyek pendapatan baik yang bersumber dari PAD, Dana Perimbangan dan Lain-Lain Pendapatan Daerah yang Sah.

Dalam penyusunan APBD mengacu pada norma dan prinsip anggaran sebagai berikut:

1. **Transparansi dan Akuntabilitas Anggaran**

Transparansi dan akuntabilitas anggaran daerah merupakan persyaratan utama untuk mewujudkan pemerintah yang baik, bersih dan bertanggung jawab. Sebagai instrumen evaluasi pencapaian kinerja dan tanggung jawab pemerintah daerah guna kesejahteraan masyarakat, maka APBD harus menyajikan informasi yang jelas tentang tujuan, sasaran, hasil dan manfaat yang diperoleh masyarakat dari suatu kegiatan yang dianggarkan.

2. **Disiplin Anggaran**

APBD disusun berorientasi pada kebutuhan masyarakat tanpa harus meninggalkan keseimbangan antara biaya penyelenggaraan pemerintah, pembangunan dan pelayanan masyarakat. Oleh karena itu penyusunan anggaran dilakukan berlandaskan asas efisiensi, tepat guna, tepat waktu pelaksanaan dan penggunaannya dapat dipertanggungjawabkan. Pendapatan yang direncanakan merupakan perkiraan yang terukur secara rasional yang dapat dicapai untuk setiap sumber pendapatan, sedangkan belanja yang dianggarkan pada setiap program dan kegiatan merupakan batas tertinggi pengeluaran belanja.

3. **Keadilan Anggaran**

Pendapatan daerah pada hakikatnya diperoleh melalui mekanisme pajak dan retribusi atau beban lainnya yang dipikul oleh segenap lapisan masyarakat. Untuk itu APBD dialokasikan penggunaannya secara adil dan merata agar dapat dinikmati oleh seluruh kelompok masyarakat tanpa diskriminasi dalam pemberian pelayanan.

4. **Ekonomis, Efisien dan Efektifitas Anggaran**

Dana yang tersedia harus dimanfaatkan dengan sebaik mungkin untuk dapat menghasilkan peningkatan pelayanan dan kesejahteraan yang maksimal guna kepentingan masyarakat. Oleh karena itu, untuk dapat mengendalikan tingkat efisiensi dan efektifitas anggaran, maka dalam perencanaan ditetapkan secara jelas arah dan tujuan, sasaran, hasil dan manfaat yang akan diperoleh masyarakat dari suatu kegiatan yang diprogramkan.

Selain itu dalam kebijakan keuangan, Pemerintah Kota Dumai melakukan:

1. **Pendapatan Daerah**

Peningkatan pendapatan daerah dapat ditempuh dengan usaha, baik intensifikasi dan ekstensifikasi. Kedua cara tersebut terus diupayakan Pemerintah Kota Dumai melalui berbagai kebijakan yang mendorong tercapainya sasaran-sasaran penerimaan pendapatan daerah. Untuk meningkatkan angka pertumbuhan dan keberhasilan penggalian potensi pendapatan daerah Kota Dumai, telah diupayakan usaha-usaha ke arah



**PEMERINTAH KOTA DUMAI**  
**Catatan atas Laporan Keuangan**  
**Untuk Tahun yang Berakhir 31 Desember 2020 dan 2019**  
**(Dinyatakan dalam Rupiah, kecuali dinyatakan lain)**

---

peningkatan pendapatan daerah melalui berbagai strategi, diantaranya diarahkan pada:

- a. Melakukan intensifikasi Pajak Daerah dengan memperbaiki program kegiatan yang telah dilakukan serta menggali inovasi baru dalam intensifikasi Pajak Daerah, sehingga dapat mengurangi gap antara target dan potensi Pajak Daerah;
- b. Mengoptimalkan pengelolaan kekayaan dan aset daerah, penataan ulang (restrukturisasi aset), agar dapat dimanfaatkan untuk kegiatan produktif dan pada akhirnya akan mendatangkan Pendapatan Daerah melalui Retribusi Daerah atau Pendapatan Sewa;
- c. Meningkatkan kerjasama dan sinergi dengan berbagai pihak, dalam rangka pengelolaan serta pemanfaatan kekayaan milik daerah untuk tercapainya peningkatan PAD;
- d. Mengoptimalkan pengelolaan BUMD, sebagai kepanjangan Pemerintah Daerah dalam penyediaan layanan publik, motor perekonomian dan sumber Pendapatan Daerah.

Dalam kebijakan perencanaan pendapatan daerah, Pemerintah Kota Dumai memperhatikan hal-hal sebagai berikut:

1. Pendapatan daerah merupakan perkiraan yang terukur secara rasional yang dapat dicapai untuk setiap sumber pendapatan serta memiliki kepastian dasar hukum penerimaannya;
2. Penerimaan bunga pinjaman dari dana bergulir, dianggarkan dalam APBD pada penerimaan pendapatan, kelompok PAD dan jenis lain-lain pendapatan yang sah;
3. Alokasi dana perimbangan yang berasal dari DBH, DAU dan DAK dalam penyusunan APBD Tahun 2020 didasarkan pada alokasi dana perimbangan tahun 2019 dengan tetap memperhatikan realisasi penerimaan tahun 2019.

Target Pendapatan Daerah Tahun 2020 meliputi proyeksi Pendapatan Asli Daerah (PAD), Dana Perimbangan dan lain-lain Pendapatan Daerah Yang Sah.

Proyeksi pendapatan APBD Tahun 2020 diatas didasari pada asumsi tidak ada perubahan kebijakan peraturan perundangan yang mengatur tentang pendapatan yang berakibat hilangnya obyek pendapatan seperti pembatalan perda berkaitan dengan pendapatan tidak terjadi kenaikan harga yang ekstrem seperti inflasi atau devaluasi serta kondisi perekonomian yang stabil.

Upaya-upaya peningkatan penerimaan asli daerah dengan cara melakukan kajian pada potensi dan obyek pendapatan, yang akan menghasilkan peraturan daerah yang tidak bertentangan dengan peraturan yang lebih tinggi dan memberatkan masyarakat. Di samping itu dilakukan perbaikan administrasi pendapatan daerah untuk penyederhanaan pungutan, efisiensi biaya administrasi pungutan, memperkecil jumlah tunggakan dan menegakkan sanksi hukum bagi para penghindar pajak dan retribusi daerah.





**PEMERINTAH KOTA DUMAI**  
**Catatan atas Laporan Keuangan**  
**Untuk Tahun yang Berakhir 31 Desember 2020 dan 2019**  
**(Dinyatakan dalam Rupiah, kecuali dinyatakan lain)**

---

Adapun upaya-upaya yang dilakukan Pemerintah dalam pencapaian target Penerimaan Pendapatan Daerah antara lain:

1. Melakukan intensifikasi dan ekstensifikasi di bidang Pendapatan;
2. Melakukan terobosan kepada Pemerintah Pusat dalam rangka pelimpahan kewenangan pusat ke daerah terkait PAD;
3. Menyiapkan data-data penerimaan daerah secara akurat sebagai bahan analisis Potensi Penerimaan Pendapatan Daerah;
4. Melakukan pengawasan dan Penertiban PAD;
5. Penegakan Hukum terkait pelaksanaan Peraturan Daerah tentang PAD;
6. Peningkatan Pelayanan dengan perbaikan sistem dan prosedur yang lebih baik;
7. Koordinasi antar OPD ditingkatkan sebagai upaya peningkatan PAD;
8. Koordinasi dengan BUMD dalam rangka optimalisasi Pendapatan dari unit usaha;
9. Melakukan kajian terhadap regulasi yang mendorong peningkatan PAD;
10. Mendorong Investasi untuk meningkatkan pertumbuhan ekonomi dari beberapa sektor antara lain : industri, infrastruktur, pariwisata dan lain-lain;
11. Melakukan koordinasi dan Rekonsiliasi dengan Pemerintah Provinsi dan Pusat terkait dengan dana transfer;
12. Penyempurnaan landasan hukum dalam pengenaan pajak dan retribusi daerah;
13. Sosialisasi dan penyuluhan kepada Wajib Pajak mengenai ketentuan Pajak dan Retribusi Daerah;
14. Peningkatan Kualitas Aparatur Pajak dan Retribusi Daerah;
15. Penyederhanaan dan moderniasi sistem pajak dan retribusi daerah serta mengurangi kontak langsung wajib pajak dengan aparatur;
16. Updating Basis Data Pajak Daerah serta Optimalisasi pemanfaatan data Pajak dan Retribusi Daerah;
17. Pengkajian ulang penerapan tarif pajak dan Retribusi Daerah;
18. Melaksanakan Pemeriksaan dan Penagihan Pajak dan Retribusi Daerah;
19. Pemanfaatan Teknologi Informasi dan Telematika di Bidang Pendapatan.

2. Belanja

Belanja adalah semua pengeluaran Kas Daerah yang mengurangi ekuitas dana lancar dalam periode Tahun yang bersangkutan yang tidak akan diperoleh pembayarannya kembali oleh pemerintah. Belanja diakui pada saat terjadi pengeluaran kas dari Kas Daerah. Khusus pengeluaran melalui bendahara



**PEMERINTAH KOTA DUMAI**  
**Catatan atas Laporan Keuangan**  
**Untuk Tahun yang Berakhir 31 Desember 2020 dan 2019**  
**(Dinyatakan dalam Rupiah, kecuali dinyatakan lain)**

---

pengeluaran, pengakuan belanja terjadi pada saat pertanggungjawaban atas pengeluaran tersebut disahkan oleh unit perbendaharaan.

Kebijakan umum belanja daerah pada APBD Kota Dumai, diarahkan pada:

- a. Mengutamakan pemanfaatan belanja yang menganut prinsip akuntabilitas, efektif dan efisien dalam rangka mendukung penerapan anggaran berbasis kinerja;
- b. penanganan isu-isu strategis yang difokuskan pada fungsi-fungsi pelayanan dasar, penanganan kemiskinan, pembangunan infrastruktur pendukung ekonomi stimulasi ekonomi, pelayanan publik dan dukungan penyelenggaraan pemerintahan lainnya dalam rangka mendukung capaian target kinerja utama sebagaimana yang ditetapkan dalam RPJMD Kota Dumai Tahun 2016-2021;
- c. Mengakomodasi aspirasi masyarakat melalui belanja tidak langsung sesuai dengan kemampuan keuangan daerah untuk mendukung stimulasi capaian target kinerja Pemerintah Kota Dumai; dan
- d. Melaksanakan program dan kegiatan pembangunan yang didukung oleh lembaga/organisasi swasta dan/atau kelompok masyarakat/perorangan yang menunjang penyelenggaraan pembangunan daerah sesuai dengan Peraturan Perundang-undangan.

Belanja daerah tahun anggaran 2020 berpedoman pada prinsip-prinsip penganggaran, disusun dengan pendekatan anggaran berbasis kinerja dan berimbang. Belanja daerah Tahun 2020 digunakan untuk mendanai pelaksanaan urusan pemerintah yang menjadi kewenangan Kota Dumai, yang terdiri dari urusan wajib dan urusan pilihan. Pemerintah daerah menetapkan target kinerja setiap belanja, baik dalam konteks daerah, satuan kerja perangkat daerah maupun program dan kegiatan. Program dan kegiatan harus memberikan informasi yang jelas dan terukur serta memiliki korelasi langsung dengan keluaran yang diharapkan dari program dan kegiatan dimaksud ditinjau dari aspek indikator, tolak ukur dan target kerjanya. Terutama terhadap target kinerja harus mempedomani Perubahan RPJMD Kota Dumai Tahun 2016-2021.

Kebijakan perencanaan belanja daerah yang dianggarkan dalam APBD Tahun Anggaran 2020 sebagai berikut:

1. Belanja dalam rangka penyelenggaraan urusan wajib digunakan untuk melindungi dan meningkatkan kualitas kehidupan masyarakat dalam upaya memenuhi kewajiban daerah yang diwujudkan dalam bentuk peningkatan pelayanan dasar, pendidikan, kesehatan, fasilitas sosial dan fasilitas umum yang layak serta penanggulangan kemiskinan;
2. Belanja daerah disusun berdasarkan evaluasi pelaksanaan capaian kinerja RKPD tahun lalu yang berorientasi pada pencapaian hasil dari input yang direncanakan secara terukur. Hal tersebut bertujuan untuk meningkatkan



**PEMERINTAH KOTA DUMAI**  
**Catatan atas Laporan Keuangan**  
**Untuk Tahun yang Berakhir 31 Desember 2020 dan 2019**  
**(Dinyatakan dalam Rupiah, kecuali dinyatakan lain)**

---

- akuntabilitas perencanaan anggaran serta memperjelas efektivitas dan efisiensi penggunaan anggaran;
3. Penyusunan belanja daerah diprioritaskan untuk menunjang efektivitas pelaksanaan tugas dan fungsi Satuan Kerja Perangkat Daerah dalam rangka melaksanakan urusan pemerintahan daerah yang menjadi tanggung jawabnya. Peningkatan alokasi anggaran belanja yang direncanakan oleh setiap Perangkat Daerah harus mempunyai tolok ukur yang jelas serta diikuti dengan peningkatan kinerja pelayanan dan berorientasi pada peningkatan kesejahteraan masyarakat;
  4. Penyusunan program/kegiatan merupakan kebutuhan riil dengan dianalisis segi kewajaran biaya dikaitkan dengan capaian kinerja Perubahan RPJMD 2016-2021 yang belum tercapai;
  5. Mengalokasikan anggaran untuk fungsi pendidikan sebesar minimal 20% dari total belanja daerah Tahun 2020;
  6. Meningkatkan alokasi anggaran untuk fungsi kesehatan, menjadi 10% sesuai perintah UU Nomor 36 Tahun 2009 Tentang Kesehatan guna peningkatan kualitas dan aksesibilitas pelayanan dasar kesehatan dalam rangka peningkatan indeks kesehatan masyarakat;
  7. Pengalokasian Belanja terhadap suatu kegiatan dilaksanakan secara proporsional terhadap output yang ingin dicapai;
  8. Melakukan sinkronisasi perencanaan dan penganggaran terhadap budget sharing antara pemerintah Kota Dumai dan Pemerintah Propinsi Riau;
  9. Penganggaran honorarium dalam kegiatan sangat selektif dan sebahagian besar dihapuskan dan perjalanan dinas diatur tersendiri (Perwako) dibatasi frekuensi, waktu dan jumlah orang;
  10. Program/kegiatan diupayakan tidak tumpang tindih dan disesuaikan dengan Tupoksi OPD;
  11. Kebijakan pada belanja barang dan jasa yang diterapkan pada Tahun 2020 adalah sebagai berikut:
    - a. Penetapan jumlah anggaran untuk belanja barang pakai habis agar menyesuaikan dengan kebutuhan riil dan dikurangi sisa persediaan tahun anggaran 2020. Kebutuhan riil dengan mempertimbangkan jumlah pegawai, dan volume pekerjaan setiap OPD;
    - b. Alat Tulis Kantor (ATK) disetiap OPD ditempatkan pada Sekretariat OPD tersebut;
    - c. Penganggaran belanja barang modal yang akan diserahkan kepemilikannya kepada pihak ketiga atau masyarakat pada tahun anggaran berkenaan, dialokasikan pada belanja barang dan jasa;
    - d. Pengadaan barang inventaris dilakukan secara selektif sesuai kebutuhan OPD dan dilakukan evaluasi terhadap inventaris barang yang masih baik kondisinya maupun umur ekonomisnya;



**PEMERINTAH KOTA DUMAI**  
**Catatan atas Laporan Keuangan**  
**Untuk Tahun yang Berakhir 31 Desember 2020 dan 2019**  
**(Dinyatakan dalam Rupiah, kecuali dinyatakan lain)**

---

- e. Melakukan pembatasan rapat-rapat diluar kantor, workshop, seminar dan lokakarya;
  - f. Penganggaran untuk mengikuti pelatihan hanya diperkenankan yang dilaksanakan oleh pemerintah atau lembaga resmi yang Akreditasi dan Kompetensinya sudah diakui.
12. Mengalokasikan belanja tidak langsung yang meliputi gaji dan tunjangan PNS, belanja subsidi, belanja hibah, belanja sosial, belanja bagi hasil kab/kota, belanja bantuan dengan prinsip proporsional, pemerataan, dan berimbang, serta belanja tidak terduga yang digunakan untuk penanggulangan bencana yang tidak teralokasikan sebelumnya serta pengembalian atas kelebihan penerimaan pendapatan.
  13. Sesuai Permendagri Nomor 59 Tahun 2007, penganggaran belanja modal harus ditambah seluruh belanja yang terkait dengan pengadaan/pembangunan aset sampai aset tersebut siap digunakan/dimanfaatkan;
  14. Dalam penyusunan anggaran belanja untuk setiap kegiatan, agar mempedomani/mempertimbangkan Standar Harga dan Standar Biaya yang ditetapkan dengan Peraturan Kepala Daerah.
3. **Pembiayaan**

Pembiayaan Daerah meliputi semua penerimaan yang perlu dibayar kembali dan/atau pengeluaran yang akan diterima kembali, baik pada Tahun anggaran yang bersangkutan maupun pada Tahun-Tahun anggaran berikutnya. Pembiayaan Daerah tersebut terdiri dari penerimaan pembiayaan dan pengeluaran pembiayaan. Penerimaan pembiayaan mencakup: SiLPA Tahun anggaran sebelumnya, Pencairan dana cadangan, Hasil penjualan kekayaan daerah yang dipisahkan, Penerimaan pinjaman dan Penerimaan kembali pemberian pinjaman. Sedangkan pengeluaran pembiayaan mencakup: Pembentukan dana cadangan, Penyertaan modal Pemerintah Daerah, Pembayaran pokok utang dan Pemberian pinjaman.

Adapun Pembiayaan Netto merupakan selisih lebih penerimaan pembiayaan terhadap pengeluaran pembiayaan. Jumlah Pembiayaan Netto harus dapat menutup defisit anggaran. Sehingga dari sisi pembiayaan dilakukan langkah-langkah antara lain dengan; (a) memanfaatkan Sisa Lebih Perhitungan Anggaran (SiLPA) Tahun Lalu; (b) tetap memperhatikan prinsip keberlanjutan fiskal (*fiscal sustainability*) dengan tidak menciptakan utang/pinjaman.

**1. Kebijakan Penerimaan Pembiayaan**

Penerimaan pembiayaan bersumber dari Sisa Lebih Perhitungan Anggaran Tahun Lalu; Hasil Penjualan Kekayaan Daerah yang Dipisahkan; Penerimaan Pinjaman Daerah; Penerimaan Kembali Pemberian Pinjaman; Penerimaan Piutang Daerah dan Penerimaan Kembali Penyertaan Modal (Investasi) Daerah.



**PEMERINTAH KOTA DUMAI**  
**Catatan atas Laporan Keuangan**  
**Untuk Tahun yang Berakhir 31 Desember 2020 dan 2019**  
**(Dinyatakan dalam Rupiah, kecuali dinyatakan lain)**

---

**2. Kebijakan pengeluaran pembiayaan**

Pengeluaran Pembiayaan digunakan untuk Penyertaan Modal Pemerintah Daerah pada Perusahaan Daerah/BUMD; Pembayaran Pokok Utang; Pemberian Pinjaman Daerah dan Sisa lebih Pembiayaan.

Pengeluaran pembiayaan dialokasikan untuk meningkatkan investasi jangka panjang pemerintah daerah pada perusahaan-perusahaan yang ada di Kota Dumai yang pada intinya mampu menambah deviden (keuntungan) bagi Pemerintah Kota Dumai dan disalurkan pembiayaan dana bergulir kepada masyarakat atau lembaga ekonomi tertentu.

**2.2 Ekonomi Makro**

Pelaksanaan APBD Pemerintah Kota Dumai Tahun Anggaran 2020 pada dasarnya tidak lepas dari pengaruh kondisi perekonomian Kota Dumai. Pengaruh tersebut tidak saja terjadi pada aspek belanja daerah, tetapi juga terhadap berbagai aspek penerimaan Pendapatan Daerah. Rencana Pendapatan Daerah Pemerintah Kota Dumai Tahun Anggaran 2020 dilakukan dengan mengacu pada potensi dan obyek pendapatan baik yang bersumber dari PAD, Dana Perimbangan dan Lain-Lain Pendapatan Daerah yang Sah. Kondisi ekonomi Kota Dumai Tahun 2019 dapat digambarkan sebagai berikut:

**1. PDRB dan Pertumbuhan Ekonomi**

Produk Domestik Regional Bruto (PDRB) pada tingkat regional menggambarkan kemampuan suatu wilayah untuk menciptakan nilai tambah pada suatu waktu tertentu. Untuk menyusun PDRB digunakan dua pendekatan, yaitu lapangan usaha dan pengeluaran. Keduanya menyajikan komposisi data nilai tambah dirinci menurut sumber kegiatan ekonomi (lapangan usaha) dan menurut komponen penggunaannya. PDB maupun PDRB dari sisi lapangan usaha merupakan penjumlahan seluruh komponen nilai tambah bruto yang mampu diciptakan oleh sektor-sektor ekonomi atas berbagai aktivitas produksinya.

Produk Domestik Regional Bruto maupun agregat turunannya disajikan dalam 2 (dua) versi penilaian, yaitu atas dasar “harga berlaku” dan atas dasar “harga konstan”.

**a. PDRB atas dasar harga berlaku**

PDRB dengan jenis ini isinya menggambarkan nilai tambah barang dan jasa, dihitung menggunakan harga yang berlaku pada setiap Tahun. Dengan menggunakan harga berlaku, kita bisa melihat pergeseran-pergeseran yang terjadi dalam sektor ekonomi. Selain itu, bisa juga untuk melihat struktur ekonomi yang dimiliki oleh sebuah daerah. Disebut sebagai harga berlaku karena seluruh agregat dinilai dengan menggunakan harga pada Tahun berjalan. PDRB menurut harga berlaku digunakan untuk mengetahui sebaran dan struktur ekonomi suatu daerah.



**PEMERINTAH KOTA DUMAI**  
**Catatan atas Laporan Keuangan**  
**Untuk Tahun yang Berakhir 31 Desember 2020 dan 2019**  
**(Dinyatakan dalam Rupiah, kecuali dinyatakan lain)**

b. PDRB atas dasar harga konstan

PDRB dengan jenis ini, isinya menggambarkan nilai tambah barang dan jasa, dihitung menggunakan harga yang berlaku pada satu Tahun tertentu sebagai dasar. Biasanya, Tahun yang dijadikan harga dasar ini diubah setiap sepuluh Tahun sekali, dengan tujuan untuk pembaruan. Selain itu juga bisa untuk melihat pertumbuhan ekonomi yang terjadi di sebuah daerah dari Tahun ke Tahun. PDRB konstan digunakan untuk mengetahui kemampuan sumber daya dalam mendorong pertumbuhan ekonomi secara riil dari Tahun ke Tahun atau pertumbuhan ekonomi yang tidak dipengaruhi oleh faktor kenaikan harga.

Bila kita lihat angka PDRB Tahun 2018–2019 atas dasar harga berlaku menurut lapangan usaha terjadi kenaikan dari 33.076.213,76 juta rupiah pada Tahun 2018 meningkat menjadi 36.145.361,90 juta rupiah di Tahun 2019. Sedangkan PDRB atas dasar harga konstan Tahun 2010 menurut lapangan usaha tercatat 23.538.466,75 juta rupiah pada Tahun 2018 meningkat menjadi 24.855.820,30 juta rupiah pada Tahun 2019. Yang berarti besarnya pertumbuhan ekonomi Kota Dumai pada Tahun 2019 sebesar 5,60 persen. Indeks implisit di Kota Dumai pada Tahun 2019 sebesar 145,58 yang artinya bahwa terjadi kenaikan harga produsen barang dan jasa di Kota Dumai sebesar 45,58 persen terhadap harga produsen barang dan jasa pada Tahun 2010. Selanjutnya laju indeks implisit pada Tahun 2019 sebesar 3,56 persen yang menunjukkan bahwa terjadi kenaikan harga barang dan jasa di sisi produsen sebesar 3,56 persen terhadap harga barang dan jasa di sisi produsen tahun sebelumnya, dimana sektor pengadaan listrik dan gas memberikan kontribusi terbanyak sebesar 5,36 persen.

**Tabel 2.1 PDRB Atas Dasar Harga Konstan Tahun 2010 Menurut Lapangan Usaha Di kota Dumai Tahun 2016 - 2020**

No	Kategori Lapangan Usaha	Nilai PDRB ADHK 2010 Menurut Lapangan Usaha (Juta Rupiah)				
		2016	2017	2018	2019	2020
A.	Pertanian, kehutanan, dan perikanan	1.152.198,9	1.190.354,2	1.223.323,23	1.247.698,8	1.299.833,2
B.	Pertambangan & penggalan	83.885,5	79.731,6	76.741,68	78.506,7	77.486,1
C.	Industri pengolahan	12.032.422,5	12.654.785,4	13.605.104,43	14.580.038,4	15.018.787,6
D.	Pengadaan listrik dan gas.	17.108,0	17.285,1	17.840,29	19.141,1	45.610,2
E.	Pengadaan air, pengelolaan sampah, limbah dan daur ulang	3.518,0	3.679,7	3.721,43	3.953,6	4.107,8
F.	Bangunan	2.184.087,2	2.300.697,5	2.360.060,51	2.458.034,3	2.383.801,7



**PEMERINTAH KOTA DUMAI**  
**Catatan atas Laporan Keuangan**  
**Untuk Tahun yang Berakhir 31 Desember 2020 dan 2019**  
**(Dinyatakan dalam Rupiah, kecuali dinyatakan lain)**

No	Kategori Lapangan Usaha	Nilai PDRB ADHK 2010 Menurut Lapangan Usaha (Juta Rupiah)				
		2016	2017	2018	2019	2020
G.	Perdagangan besar dan eceran, reparasi mobil dan sepeda motor	3.857.613,30	3.967.113,20	4.042.842,71	4.159.510,80	3.730.218,40
H.	Transportasi dan pergudangan	620.938,10	650.890,20	675.937,72	712.132,50	465.476,80
I.	Penyediaan akomodasi dan makan minum	154.066,50	163.772,50	174.345,80	180.951,20	144.751,30
J.	Informasi dan komunikasi	255.850,30	271.847,30	287.481,50	308.203,50	336.681,50
K.	Jasa keuangan dan asuransi	266.883,60	264.907,90	270.436,62	270.749,30	280.072,20
L.	Real estate	96.113,60	99.409,50	103.197,05	108.604,60	110.396,60
M,N	Jasa perusahaan	1.069,40	1.143,30	1.246,99	1.343,60	1.047,20
O.	Administrasi pemerintahan, pertahanan dan jaminan sosial wajib	430.683,10	431.150,40	432.375,90	442.434,50	432.877,90
P.	Jasa pendidikan	95.154,90	97.723,20	101.574,57	107.280,30	108.792,90
Q.	Jasa kesehatan dan kegiatan social	32.586,30	34.376,00	36.289,31	40.219,10	46.099,20
R.,S,T,U	Jasa lainnya	107.389,90	115.966,90	125.947,01	137.017,90	109.573,30
<b>PDRB</b>		<b>21.391.569,00</b>	<b>22.344.834,00</b>	<b>23.538.466,75</b>	<b>24.855.820,30</b>	<b>24.595.613,80</b>

**Tabel 2.2 PDRB Atas Dasar Harga Berlaku Menurut Lapangan Usaha kota Dumai Tahun 2016 - 2020**

No	Kategori Lapangan Usaha	Nilai PDRB ADHB Menurut Lapangan Usaha (Juta Rupiah)				
		2016	2017	2018	2019	2020
A.	Pertanian, kehutanan, dan perikanan	1.687.641,40	1.806.631,30	1.875.175,33	1.923.177,90	2.079.205,60
B.	Pertambangan & penggalian	121.859,60	116.791,50	120.044,55	128.171,90	129.579,80
C.	Industri pengolahan	15.088.108,10	16.611.662,20	18.660.477,96	20.865.616,80	21.783.299,10
D.	Pengadaan listrik dan gas.	24.522,40	27.095,30	28.102,77	31.766,90	73.723,70
E.	Pengadaan air, pengelolaan sampah, limbah dan daur ulang	4.293,10	4.740,70	4.875,90	5.327,50	5.604,40
F.	Konstruksi	3.214.657,80	3.533.022,20	3.786.764,48	4.049.172,50	3.941.634,10





**PEMERINTAH KOTA DUMAI**  
**Catatan atas Laporan Keuangan**  
**Untuk Tahun yang Berakhir 31 Desember 2020 dan 2019**  
**(Dinyatakan dalam Rupiah, kecuali dinyatakan lain)**

No	Kategori Lapangan Usaha	Nilai PDRB ADHB Menurut Lapangan Usaha (Juta Rupiah)				
		2016	2017	2018	2019	2020
G.	Perdagangan besar dan eceran, reparasimobil dan sepeda motor	5.000.294,70	5.250.799,40	5.413.960,62	5.736.846,90	5.257.963,70
H.	Transportasi dan pergudangan	862.149,90	918.538,00	973.792,53	1.055.631,00	726.939,00
I.	Penyediaan akomodasi dan makan minum	260.520,60	280.817,40	303.728,31	319.620,00	258.814,10
J.	Informasi dan komunikasi	294.246,70	333.681,10	380.260,95	418.394,90	457.237,40
K.	Jasa keuangan dan asuransi	367.271,00	375.458,70	390.061,62	397.135,00	409.205,00
L.	Real estate	134.709,50	143.278,70	153.051,06	161.681,10	164.036,60
M.N	Jasa perusahaan	1.554,90	1.662,70	1.844,96	2.057,20	1.631,90
O.	Administrasi pemerintahan, pertahanan dan jaminan sosialwajib	541.616,20	553.239,20	568.681,02	587.758,70	590.244,80
P.	Jasa pendidikan	149.350,30	155.051,40	161.936,53	177.129,40	185.339,10
Q.	Jasa kesehatan dan kegiatan social	49.787,20	53.467,50	56.815,08	65.843,10	77.378,70
R,S,T,U	Jasa lainnya	159.676,90	176.899,30	196.640,11	220.031,10	181.044,10
<b>PDRB</b>		<b>27.962.260,30</b>	<b>30.342.836,60</b>	<b>33.076.213,76</b>	<b>36.145.361,90</b>	<b>36.322.881,20</b>

**Tabel 2.3 Laju Pertumbuhan Produk Domestik Regional Bruto Ekonomi Kota Dumai Tahun 2016-2020 Atas Dasar Harga Konstan Tahun 2010 Menurut Lapangan Usaha**

NO	KATEGORI	PERTUMBUHAN(%)				
		2016	2017	2018	2019	2020
A.	Pertanian, Kehutanan, dan Perikanan	1,14	3,31	2,77	1,99	4,18
B.	Pertambangan dan Penggalian	-4,04	-4,95	-3,75	2,30	-1,30
C.	Industri Pengolahan	5,71	5,17	7,51	7,17	3,01
D.	Pengadaan Listrik dan Gas.	18,12	1,04	3,21	7,29	138,28
E.	Pengadaan Air, Pengelolaan Sampah, Limbah dan Daur Ulang	-0,16	4,60	1,13	6,24	3,90
F.	Konstruksi / Bangunan	3,03	5,34	2,58	4,15	-3,02



**PEMERINTAH KOTA DUMAI**  
**Catatan atas Laporan Keuangan**  
**Untuk Tahun yang Berakhir 31 Desember 2020 dan 2019**  
**(Dinyatakan dalam Rupiah, kecuali dinyatakan lain)**

NO	KATEGORI	PERTUMBUHAN(%)				
		2016	2017	2018	2019	2020
G.	Perdagangan Besar Dan Eceran, Reparasi Mobil dan Sepeda Motor	2,16	2,84	1,91	2,89	-10,32
H.	Transportasi dan Pergudangan	3,02	4,82	3,85	5,35	-34,64
I.	Penyediaan Akomodasi dan Makan Minum	2,58	6,30	6,46	3,79	-20,01
J.	Informasi dan Komunikasi	4,13	6,25	5,75	7,21	9,24
K.	Jasa Keuangan dan Asuransi	0,51	-0,74	2,09	0,12	3,44
L.	Real Estate	1,41	3,43	3,81	5,24	1,65
M.	Jasa Perusahaan	3,61	6,91	9,07	7,74	-22,06
N.	Administrasi Pemerintahan, Pertahanan dan Jaminan Sosial Wajib	0,16	0,11	0,28	2,33	-2,16
O.	Jasa Pendidikan	0,55	2,70	3,94	5,62	1,41
P.	Jasa Kesehatan dan Kegiatan Sosial	0,87	5,49	5,57	10,83	14,62
Q.	Jasa Lainnya	5,26	7,99	8,61	8,79	-20,03
<b>PERTUMBUHAN EKONOMI</b>		<b>4,14</b>	<b>4,46</b>	<b>5,34</b>	<b>5,60</b>	<b>-1,05</b>

Secara umum ada tiga lapangan usaha yang cukup dominan dalam pembentukan total PDRB atas dasar harga berlaku (ADHB) Kota Dumai tahun 2016 yaitu industri pengolahan (C), perdagangan besar dan eceran, reparasi mobil dan motor (G) serta Bangunan (F). Sedangkan sektor-sektor yang lain memberikan kontribusi dibawah 10 persen. Adapun kategori-kategori lainnya berturut-turut mencatat pertumbuhan yang positif, di antaranya kategori Jasa Kesehatan dan Kegiatan Sosial sebesar 0,18 persen, kategori Jasa Lainnya sebesar 0,57 persen, kategori Jasa Perusahaan mencatat sebesar 0,01 persen, kategori Informasi dan Komunikasi sebesar 1,05 persen, kategori Pengadaan Listrik dan Gas sebesar 0,09 persen, kategori Jasa Pendidikan sebesar 0,54 persen, kategori Real Estat 0,48 persen, kategori Pengadaan Air, Pengelolaan Sampah, Limbah dan Daur Ulang sebesar 0,02 persen kategori Jasa Lainnya sebesar 0,57 persen, kategori penyediaan akomodasi dan makan minum sebesar 0,93 persen, kategori Administrasi Pemerintahan, Pertahanan dan Jaminan Sosial Wajib sebesar 2,07 persen, kategori Transportasi dan Pergudangan sebesar 3,14 persen, kategori Perdagangan Besar dan Eceran; Reparasi Mobil dan Sepeda Motor sebesar 17,89 persen, kategori Industri Pengolahan sebesar 53,88 persen, kategori Pertambangan dan Penggalian sebesar 0,44 persen, kategori Pertanian, Kehutanan, dan Perikanan sebesar 6,04 persen. Adapun perkiraan (proyeksi) pertumbuhan ekonomi kota Dumai Tahun 2020 adalah 4,37 persen.



**PEMERINTAH KOTA DUMAI**  
**Catatan atas Laporan Keuangan**  
**Untuk Tahun yang Berakhir 31 Desember 2020 dan 2019**  
**(Dinyatakan dalam Rupiah, kecuali dinyatakan lain)**

2. Inflasi

Inflasi merupakan indikator yang menunjukkan kenaikan harga barang dan jasa secara umum yang terjadi di suatu wilayah dan dihitung berdasarkan perubahan Indeks Harga Konsumen (IHK) bulan bersangkutan terhadap bulan sebelumnya. Inflasi selama Tahun 2019 sebesar 1,28 persen dan kelompok pengeluaran sandang mengalami inflasi tertinggi senilai 4,48 persen. Sementara itu, deflasi terjadi di kelompok bahan makanan sebesar 0,39 persen serta kelompok perumahan, air, listrik dan bahan bakar sebesar 0,37 persen.

Di Kota Dumai, inflasi bulanan tertinggi Tahun 2020 terjadi di bulan Mei yaitu sebesar 0,95 persen. Tingginya inflasi pada bulan Mei disebabkan oleh adanya kenaikan harga yang ditunjukkan oleh kenaikan indeks pada kelompok barang yaitu bahan makanan; sandang; makanan jadi, minuman, rokok dan tembakau; transportasi, komunikasi dan jasa keuangan; kesehatan; serta kelompok perumahan, air, listrik, gas dan bahan bakar.

**Tabel 2.4.1 Inflasi Tahun 2019 Kota Dumai Menurut Kelompok Pengeluaran**

Uraian	2019
Bahan Makanan	-0,39
Makanan Jadi, Minuman, Rokok dan Tembakau	3,30
Perumahan, Air, Listrik dan Bahan Bakar	-0,37
Sandang	4,48
Kesehatan	1,06
Pendidikan, Rekreasi dan Olahraga	2,75
Transportasi, Komunikasi dan Jasa Keuangan	1,69

Catatan: Tahun 2019 menghitung inflasi dengan menggunakan Tahun Dasar 2012

**Tabel 2.4.2 Inflasi Tahun 2020 Kota Dumai Menurut Kelompok Pengeluaran**

Uraian	2019
Makanan, Minuman dan Tembakau	6,41
Pakaian dan Alas Kaki	1,56
Perumahan, Air, Listrik, Gas dan Bahan Bakar Lainnya	0,12
Perlengkapan, Peralatan dan Pemeliharaan Rutin Rumah Tangga	0,72
Kesehatan	3,57
Transportasi	1,24
Informasi, Komunikasi dan Jasa Keuangan	0,54



**PEMERINTAH KOTA DUMAI**  
**Catatan atas Laporan Keuangan**  
**Untuk Tahun yang Berakhir 31 Desember 2020 dan 2019**  
**(Dinyatakan dalam Rupiah, kecuali dinyatakan lain)**

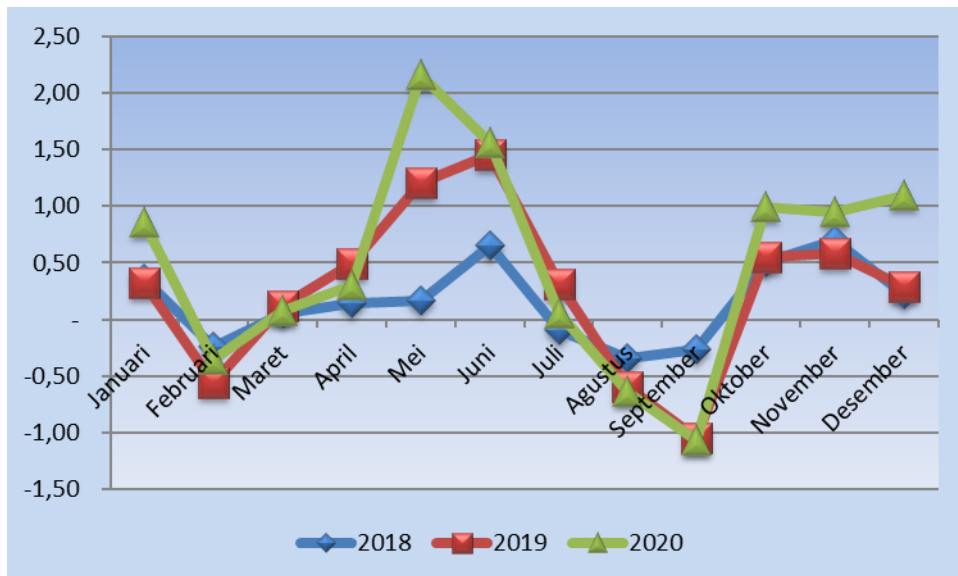
Uraian	2019
Rekreasi, Olah Raga dan Budaya	0,34
Pendidikan	1,55
Penyediaan Makanan dan Minuman / Restoran	0,72
Perawatan Pribadi dan Jasa Lainnya	6,58

Catatan: Tahun 2020 menghitung inflasi dengan menggunakan Tahun Dasar 2018 dan terdiri dari 11 kelompok pengeluaran

**Tabel 2.4.3 Inflasi Bulanan Kota Dumai Tahun 2018 - 2020**

	Januari	Februari	Maret	April	Mei	Juni	Juli	Agustus	September	Oktober	November	Desember
<b>2018</b>	0,36	-0,24	0,05	0,14	0,16	0,65	-0,10	-0,34	-0,26	0,50	0,70	0,22
<b>2019</b>	-0,04	-0,32	0,07	0,35	1,05	0,8	0,41	-0,25	-0,79	0,05	-0,12	0,07
<b>2020</b>	0,54	0,21	-0,05	-0,19	0,95	0,11	-0,26	-0,05	-0,02	0,44	0,37	0,80

**Gambar 1 Inflasi Bulanan Kota Dumai Tahun 2018 – 2020**



Terkait pengendalian inflasi, Kota Dumai telah memiliki Tim Pengendalian Inflasi Daerah (TPID) yang terdiri dari beberapa Organisasi Perangkat Daerah di Kota Dumai ditambah dengan lembaga vertikal. Adapun langkah-langkah yang mungkin ditempuh sehubungan dengan program pengendalian inflasi daerah adalah sebagai berikut:



**PEMERINTAH KOTA DUMAI**  
**Catatan atas Laporan Keuangan**  
**Untuk Tahun yang Berakhir 31 Desember 2020 dan 2019**  
**(Dinyatakan dalam Rupiah, kecuali dinyatakan lain)**

---

1. Aspek Kelembagaan dan Koordinasi
    - a. Memperkuat dan menyempurnakan mekanisme koordinasi guna meningkatkan efektivitas dalam sinkronisasi kebijakan.
    - b. Memperkuat fungsi sekretariat TPID untuk mendukung komunikasi yang intensif.
    - c. Sinergi TPID dengan produsen dan retailer.
  2. Aspek Program
    - a. Program pengendalian inflasi yang dikembangkan merupakan program multiyears dan menyentuh permasalahan struktural, sehingga seluruh program memiliki tahapan, roadmap, dan target yang jelas.
    - b. Pengembangan pusat informasi harga pangan strategis (PIHPS) untuk mendukung transparansi harga dan mengarahkan ekspektasi; penguatan kerjasama antar daerah dalam rangka mendukung kelancaran pasokan dan pengembangan ekonomi daerah, penyesuaian asumsi makro daerah dalam rangka mendorong perencanaan fiskal daerah untuk mendukung pencapaian sasaran pembangunan.
  3. Aspek Komitmen dan Komunikasi
    - a. Komitmen dan keterlibatan aktif seluruh elemen TPID.
    - b. Komunikasi yang intensif dan didukung dengan kredibilitas tim akan mampu mengarahkan dan menjaga ekspektasi masyarakat.
3. Pembangunan Manusia

Indeks Pembangunan Manusia (IPM) merupakan ukuran pencapaian suatu daerah atau negara dalam tiga dimensi pembangunan manusia yaitu peluang hidup, pengetahuan, dan standar hidup layak. Dalam pembangunan suatu daerah, IPM dapat menentukan peringkat atau level pembangunan suatu wilayah. Sejak Tahun 2014 penghitungan IPM menggunakan metodologi baru dengan perubahan pada beberapa indikatornya.

Angka harapan hidup mencerminkan derajat kesehatan suatu masyarakat. Angka ini didefinisikan sebagai rata-rata perkiraan banyak tahun yang ditempuh seseorang sejak lahir. Angka harapan lama sekolah digunakan untuk dapat mengetahui kondisi pembangunan sistem pendidikan di berbagai jenjang. Rata-rata lama sekolah didefinisikan sebagai banyaknya tahun yang digunakan oleh penduduk usia 25 tahun ke atas dalam menjalani pendidikan formal. Pengeluaran perkapita disesuaikan ditentukan dari nilai pengeluaran per kapita dan paritas daya beli. Keempat indikator IPM tersebut di Kota Dumai cenderung meningkat selama Tahun 2015-2019.

Selama lima tahun terakhir, IPM Kota Dumai senantiasa meningkat. IPM Kota Dumai sejak Tahun 2015-2019 berturut-turut adalah senilai 72,2; 72,96; 73,46; 74,06; 74,64. Dari besaran tersebut disimpulkan bahwa kondisi capaian pembangunan manusia Dumai berada pada kategori tinggi.



**PEMERINTAH KOTA DUMAI**  
**Catatan atas Laporan Keuangan**  
**Untuk Tahun yang Berakhir 31 Desember 2020 dan 2019**  
**(Dinyatakan dalam Rupiah, kecuali dinyatakan lain)**

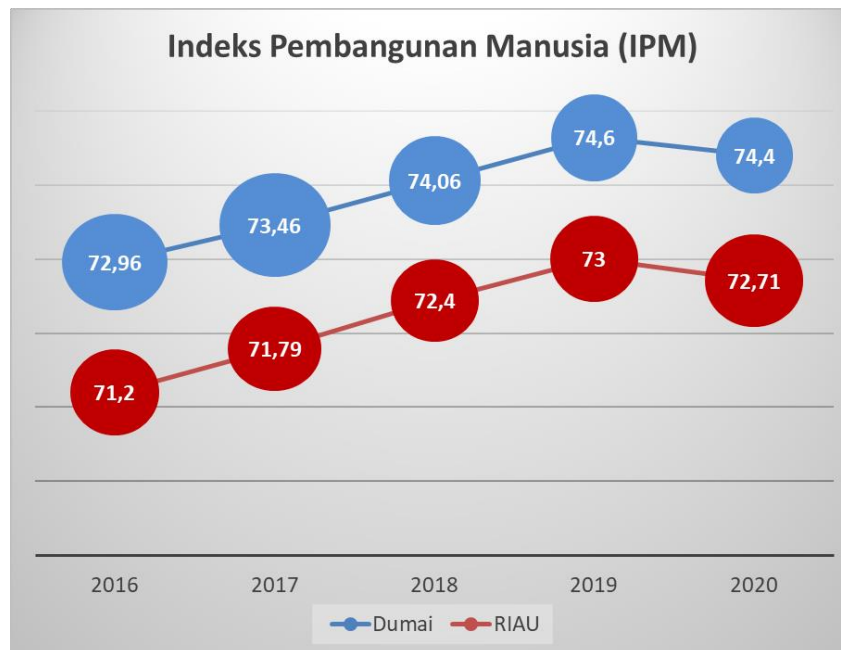
**Tabel 2.5.1 Indikator IPM Kota Dumai**

Uraian	2018	2019	2020
Angka Harapan Hidup Saat Lahir (Tahun)	70,55	70,82	70,55
Harapan Lama Sekolah (Tahun)	12,98	13,10	12,98
Rata-rata Lama Sekolah (Tahun)	9,84	9,85	9,84
Pengeluaran PerKapita Disesuaikan (Ribu Rupiah/Orang/Tahun)	12,063	12.453	12.063

**Tabel 2.5.2 Indikator IPM Provinsi Riau dan Kota Dumai**

Uraian	2016	2017	2018	2019	2020
Dumai	72,96	73,46	74,06	74,64	74,4
Riau	71,2	71,79	72,44	73	72,71

**Gambar 2 Indeks Pembangunan Manusia Kota Dumai**



**Catatan:**

- ❖ UNDP membagi kriteria IPM:
1. Rendah :  $IPM < 60$
  2. Sedang :  $60 \leq IPM < 70$
  3. Tinggi :  $70 \leq IPM < 80$
  4. Sangat Tinggi:  $IPM \geq 80$



**PEMERINTAH KOTA DUMAI**  
**Catatan atas Laporan Keuangan**  
**Untuk Tahun yang Berakhir 31 Desember 2020 dan 2019**  
**(Dinyatakan dalam Rupiah, kecuali dinyatakan lain)**

4. Pertambangan dan energi

Sektor pertambangan dan sektor energi dalam hal ini sub sektor energi listrik bukanlah merupakan sektor unggulan di Kota Dumai. Hal ini dikarenakan di Kota Dumai tidak adanya usaha pertambangan. Sementara untuk usaha penggalian di Dumai berupa usaha penggalian pasir namun usaha tersebut belum memiliki ijin usaha yang jelas.

Sebagai sumber penerangan dan energi lain baik di sektor rumah tangga maupun industri, listrik memegang peranan yang sangat vital. Jumlah listrik yang didistribusikan pada Tahun 2020 sebesar 686,905 juta KWH dengan jumlah pelanggan sebanyak 96.773 pelanggan. Dari jumlah pelanggan tersebut, rumah tangga merupakan pelanggan terbanyak yaitu sebanyak 79.890 pelanggan, diikuti oleh bisnis sebanyak 9.295 pelanggan, sosial sebanyak 1.336 pelanggan, publik sebanyak 700 pelanggan, kantor pemerintahan sebanyak 325 pelanggan industri sebanyak 24 pelanggan. Sementara itu dari segi jumlah pendistribusian listrik, pengguna listrik terbesar adalah rumah tangga sebesar 87,24 persen diikuti oleh bisnis sebesar 10,15 persen dan industri sebesar 0,03 persen.

**Tabel 2.6 Statistik Energi Kota Dumai**

Uraian	2018	2019	2020
Jumlah Distribusi Listrik (KWH)	405.461.194	515.863.009	686.905.587
Jumlah Pelanggan	85.075	91.570	96.773
Nilai (Rp)	536.053.933.524	NA	NA

5. Industri Pengolahan

Kategori Industri Pengolahan merupakan kategori dengan nilai terbesar dalam pembentukan PDRB Kota Dumai. Pada penghitungan sektor unggulan, kategori Industri Pengolahan merupakan salah satu kategori unggulan untuk Kota Dumai. Pada Tahun 2019, nilai PDRB atas dasar harga berlaku (ADHB) kategori industri pengolahan mencapai 20.899,25 milyar rupiah.

Dari sisi pertumbuhan, kategori industri pengolahan cenderung berfluktuasi. Pada Tahun 2020, pertumbuhan kategori industri pengolahan mengalami penurunan menjadi 3,01 persen dimana pada tahun sebelumnya pertumbuhannya sebesar 7,17 persen.

Kontribusi kategori industri pengolahan terhadap pembentukan PDRB atas dasar harga berlaku tahun dasar 2010 Kota Dumai pada Tahun 2019 nilainya senilai 57,74 persen. Kontribusi kategori industri pengolahan ini cenderung meningkat dimana pada Tahun 2015 sebesar 53,21 persen; Tahun 2016 sebesar 53,96 persen, Tahun 2017 sebesar 54,75 persen dan pada Tahun 2019 sebesar 57,74 persen. Beberapa industri pengolahan yang ada di Kota Dumai antara lain: pengolahan CPO, pengilangan minyak bumi dan gas, dan pengolahan kelapa sawit.







**PEMERINTAH KOTA DUMAI**  
**Catatan atas Laporan Keuangan**  
**Untuk Tahun yang Berakhir 31 Desember 2020 dan 2019**  
**(Dinyatakan dalam Rupiah, kecuali dinyatakan lain)**

**Tabel 2.7 Perkembangan Kategori Industri Pengolahan Menurut PDRB Lapangan Usaha Kota Dumai**

Tahun	Nilai ADHB (Milyar Rp)	Pertumbuhan (%)
2015	13.544,27	2,92
2016	15.088,10	5,71
2017	16.611,66	5,51
2018	18.671,09	7,51
2019	20.899,25	7,17
2020	21.783,30	3,01

6. Hotel dan Pariwisata

Pada Tahun 2010, jumlah akomodasi di Kota Dumai mengalami peningkatan menjadi sebanyak 37 unit dimana jumlah hotel berbintang 9 unit dan akomodasi lainnya 28 unit. Adapun jumlah kamar yang tersedia sebanyak 1.471 kamar yaitu 748 kamar pada hotel berbintang dan 723 kamar pada hotel non bintang atau hotel melati. Selanjutnya jumlah tempat tidur yang tersedia di hotel berbintang sebanyak 1.134 unit dan di hotel non bintang sebanyak 1.078 unit. Sebagian besar hotel di Kota Dumai terletak di Kecamatan Dumai Kota. Pada Tahun 2019, kunjungan warga negara asing yang datang melalui Kantor Imigrasi Kota Dumai sebanyak 12.438 orang. Jumlah kedatangan warga negara asing tertinggi pada Tahun 2019 terjadi pada bulan Juni yaitu sebanyak 2.669 orang. Pada bulan tersebut, kunjungan warga asing terbanyak merupakan warga asing yang berasal dari ASEAN yaitu sebanyak 2.577 orang.

**Tabel 2.8 Statistik Hotel di Kota Dumai**

Uraian	2017	2018	2019	2020
<b>Akomodasi</b>				
Hotel Berbintang	7	7	8	9
Akomodasi lainnya	28	28	28	28
Total	35	35	36	37
<b>Jumlah Kamar</b>				
Hotel berbintang	501	524	635	748
Hotel Non Bintang	726	657	657	723
Total	1.227	1.181	1.292	1.471
<b>Jumlah Tempat Tidur</b>				
Hotel berbintang	754	729	905	1.134
Hotel Non Bintang	1.091	1.020	1.020	1.078



**PEMERINTAH KOTA DUMAI**  
**Catatan atas Laporan Keuangan**  
**Untuk Tahun yang Berakhir 31 Desember 2020 dan 2019**  
**(Dinyatakan dalam Rupiah, kecuali dinyatakan lain)**

Uraian	2017	2018	2019	2020
<b>Total</b>	1.845	1.749	1.925	2.212

7. Pengeluaran Penduduk

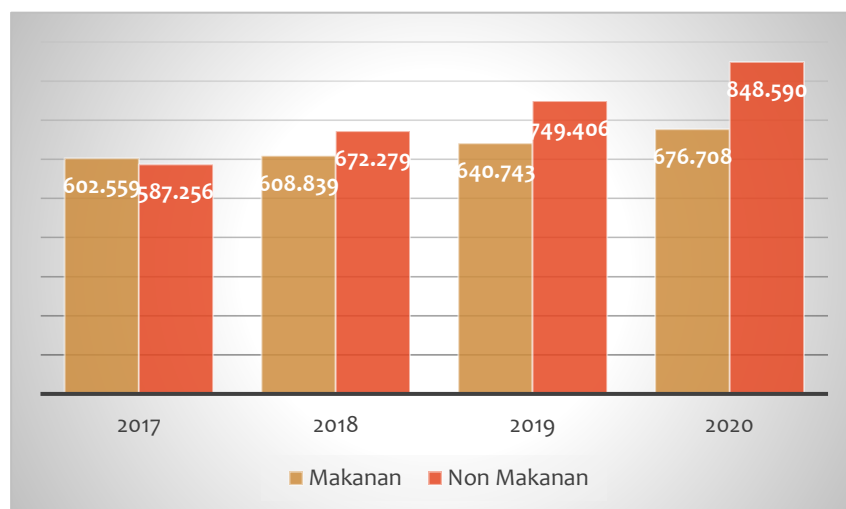
Pada dasarnya pola pengeluaran rumah tangga berkaitan erat dengan tingkat pendapatan. Tingkat kesejahteraan masyarakat dapat digambarkan oleh besarnya jumlah pendapatan yang diterimanya. Tingkat pendapatan rumah tangga diperkirakan dari data pengeluaran rumah tangga. Pengeluaran rumah tangga dibedakan menurut pengeluaran untuk makanan dan bukan makanan

Pada Tahun 2019, pengeluaran perkapita Kota Dumai untuk kebutuhan non makanan lebih tinggi dibandingkan kebutuhan makanan. Pengeluaran untuk makanan sebesar 749.406 (53,91 persen), sedangkan untuk non makanan sebesar 640.743 (46,09 persen). Dilihat dari golongan pengeluaran pada Tahun 2019, menunjukkan bahwa semakin tinggi golongan pengeluaran maka persentase distribusi pengeluaran untuk makanan semakin kecil sedangkan persentase distribusi pengeluaran untuk non makanan semakin besar.

**Tabel 2.9 Pengeluaran Perkapita Sebulan untuk Makanan dan Nonmakanan di Kota Dumai**

Uraian	2017	2018	2019	2020
Pengeluaran Perkapita Sebulan	1.189.815	1.281.118	1.390.149	1.525.298
Makanan	602.559	608.839	640.743	676.708
Non Makanan	587.256	672.279	749.406	848.590

**Gambar 3 Pengeluaran Perkapita Sebulan Untuk Makanan dan Nonmakanan Di Kota Dumai**





**PEMERINTAH KOTA DUMAI**  
**Catatan atas Laporan Keuangan**  
**Untuk Tahun yang Berakhir 31 Desember 2020 dan 2019**  
**(Dinyatakan dalam Rupiah, kecuali dinyatakan lain)**

8. Penduduk

Berdasarkan hasil pencacahan lengkap Sensus Penduduk Tahun 2010 (SP2010), penduduk Kota Dumai keadaan sampai tanggal 31 Mei 2010 berjumlah 255.096 jiwa dengan rata-rata laju pertumbuhan penduduk per tahun dari hasil Sensus Penduduk 2000 (SP2000) senilai 2,1 persen. Pada Tahun 2019 penduduk Kota Dumai berjumlah 308.812 jiwa terdiri dari penduduk laki-laki 158.287 jiwa dan perempuan 150.525 jiwa. Dengan demikian *sex ratio* penduduk Kota Dumai adalah senilai 105,16. Angka ini menunjukkan bahwa dari setiap 100 perempuan terdapat sekitar 105 orang laki-laki.

Laju pertumbuhan penduduk Tahun 2012 terhadap tahun sebelumnya senilai 2,17 persen. Dalam Tahun 2019, kecamatan yang paling tinggi tingkat kepadatan penduduknya adalah Kecamatan Dumai Kota yaitu sebanyak 3.762 jiwa per km<sup>2</sup>, sedangkan kepadatan penduduk terendah adalah Kecamatan Medang Kampai sebanyak 33 dan 35 jiwa per km<sup>2</sup>.

**Tabel 2.10 Jumlah Penduduk Tahun 2016 - 2019 Kota Dumai**

Uraian	2016	2017	2018	2019	2020
Laki-laki (Jiwa)	149.791	152.731	155.638	158.287	162.769
Perempuan (Jiwa)	142.117	144.907	147.654	150.525	154.013
Total (Jiwa)	291.908	297.638	303.292	308.812	316.782
Sex Ratio	105,40	105,40	105,41	105,16	105,69
Pertumbuhan (%)	2,08	1,96	1,90	2,15	2,17
Kepadatan (Jiwa/km <sup>2</sup> )	169	172	176	178,77	183

**Gambar 4 Peta Kepadatan Penduduk Menurut Kecamatan di Kota Dumai**





**PEMERINTAH KOTA DUMAI**  
**Catatan atas Laporan Keuangan**  
**Untuk Tahun yang Berakhir 31 Desember 2020 dan 2019**  
**(Dinyatakan dalam Rupiah, kecuali dinyatakan lain)**

9. Ketenagakerjaan

Salah satu indikator yang dapat digunakan untuk mengamati masalah ketenagakerjaan adalah angka Tingkat Pengangguran Terbuka (TPT). TPT adalah angka perbandingan jumlah pengangguran dengan jumlah angkatan kerja. Pada Tahun 2019, jumlah angkatan kerja Kota Dumai semakin meningkat dibandingkan Tahun 2018. Tahun 2019, jumlah penduduk usia 15 Tahun ke atas adalah senilai 214.005 jiwa. Pada Tahun 2019 TPT Kota Dumai meningkat dibandingkan Tahun 2018 yaitu dari 5,87 persen menjadi 6,30 persen.

Tingkat Partisipasi Angkatan Kerja (TPAK) merupakan persentase jumlah angkatan kerja terhadap jumlah penduduk usia kerja (15 Tahun ke atas). TPAK mengindikasikan besarnya penduduk usia kerja yang aktif secara ekonomi di suatu wilayah. Dari 214 ribu penduduk usia kerja (15 Tahun ke atas) pada Tahun 2019 di Kota Dumai, tercatat sekitar 69,12 persen termasuk dalam angkatan kerja. Sementara pada Tahun 2018, TPAK sebesar 64,01 persen.

Pemerintah Kota Dumai melalui Dinas Tenaga Kerja dan Transmigrasi Kota Dumai telah melaksanakan kebijakan untuk mengurangi tingkat pengangguran di Kota Dumai, yakni:

- Meningkatkan kesempatan kerja, khususnya bagi laki-laki kelompok umur dan pendidikan kejuruan;
- Meningkatkan pelatihan bagi pengangguran khususnya pendidikan menengah; dan
- Mendorong perluasan kesempatan kerja baru melalui kegiatan padat kerja produktif.

Sehingga diharapkan dengan kebijakan yang telah diterapkan dapat mengurangi tingkat pengangguran di Kota Dumai.

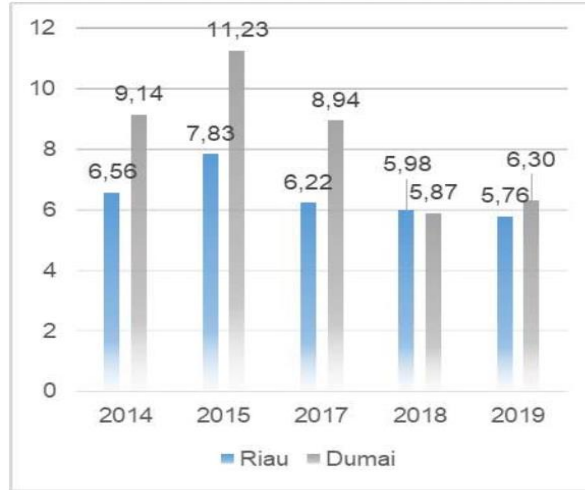
**Tabel 2.11 Statistik Ketenagakerjaan Kota Dumai**

Uraian	2018	2019	2020
Penduduk 15 Tahun Keatas	209.761	214.005	218.283
Angkatan Kerja	134.227	147.914	146.586
1. Bekerja	126.396	138.597	134.581
2. Pengangguran Terbuka	7.881	9.317	12.005
Bukan Angkatan Kerja	75.484	66.091	71.697
TPAK (%)	64,01	69,12	67,15
TPT (%)	5,87	6,30	8,19



**PEMERINTAH KOTA DUMAI**  
**Catatan atas Laporan Keuangan**  
**Untuk Tahun yang Berakhir 31 Desember 2020 dan 2019**  
**(Dinyatakan dalam Rupiah, kecuali dinyatakan lain)**

**Grafik 4 Tingkat Pengangguran Terbuka (TPT) Kota Dumai dan Provinsi Riau Tahun 2014-2015, 2017-2019**





**PEMERINTAH KOTA DUMAI**  
**Catatan atas Laporan Keuangan**  
**Untuk Tahun yang Berakhir 31 Desember 2020 dan 2019**  
**(Dinyatakan dalam Rupiah, kecuali dinyatakan lain)**

**BAB III**

**IKHTISAR PENCAPAIAN KINERJA KEUANGAN**

Ikhtisar pencapaian kinerja keuangan Pemerintah Kota Dumai Tahun Anggaran 2020 disajikan sesuai format sebagaimana diatur dalam Peraturan Pemerintah Nomor 71 Tahun 2010 tentang Standar Akuntansi Pemerintahan.

**1. Ikhtisar Realisasi Pendapatan**

Berikut disajikan ikhtisar pencapaian kinerja keuangan untuk Pendapatan Daerah Kota Dumai Tahun Anggaran 2020 setelah dikonversi sesuai amanat Peraturan Pemerintah Nomor 70 Tahun 2010 tentang Standar Akuntansi Pemerintahan.

**Tabel 3.1 Ikhtisar Realisasi Pendapatan Daerah Tahun Anggaran 2020**

No.	URAIAN	ANGGARAN 2020	REALISASI 2020	(%)	REALISASI 2019
<b>4.</b>	<b>PENDAPATAN</b>	<b>1.409.500.306.496,49</b>	<b>1.464.271.934.984,33</b>	<b>103,89</b>	<b>1.326.357.465.590,53</b>
4.1	<b>PENDAPATAN ASLI DAERAH</b>	<b>335.378.618.821,49</b>	<b>378.803.807.144,72</b>	<b>112,95</b>	<b>291.620.030.783,75</b>
4.1.1.	Pendapatan Pajak Daerah	157.754.501.000,00	165.259.957.085,00	104,76	141.149.748.921,00
4.1.2.	Pendapatan Retribusi Daerah	39.875.325.960,00	32.672.832.980,00	81,94	31.101.350.827,00
4.1.3.	Pendapatan Hasil Pengelolaan Kekayaan Daerah Yang Dipisahkan	2.600.830.961,00	1.242.457.348,00	47,77	2.342.756.372,00
4.1.4.	Lain-lain Pendapatan Asli Daerah yang Sah	135.147.960.900,49	179.628.559.731,72	132,91	117.026.174.663,75
<b>4.2.</b>	<b>PENDAPATAN TRANSFER</b>	<b>1.038.084.687.675,00</b>	<b>1.044.567.327.839,61</b>	<b>100,62</b>	<b>996.647.505.227,78</b>
4.2.1	Transfer Pemerintah Pusat – Dana Perimbangan	861.886.766.311,00	871.455.522.631,00	101,11	856.129.356.781,00
4.2.1.1	Bagi Hasil Pajak	56.309.743.109,00	47.181.306.000,00	83,79	50.720.828.653,00
4.2.1.2	Bagi Hasil Bukan Pajak Sumber Daya Alam	175.941.960.430,00	196.815.267.029,00	111,86	154.593.569.010,00
4.2.1.3	Dana Alokasi Umum (DAU)	424.090.440.000,00	424.090.440.000,00	100,00	457.514.401.000,00
4.2.1.4	Dana Alokasi Khusus (DAK)	205.544.622.772,00	203.368.509.602,00	98,94	193.300.558.118,00
4.2.2	Transfer Pemerintah Pusat - Lainnya	45.719.565.000,00	45.719.565.000,00	100,00	21.467.529.000,00
4.2.2.1	Dana Penyesuaian	45.719.565.000,00	45.719.565.000,00	100,00	21.467.529.000,00
4.2.3	Transfer Pemerintah Provinsi	89.666.856.364,00	88.124.940.208,61	98,28	111.798.200.446,78
4.2.3.1	Pendapatan Bagi Hasil Pajak	89.666.856.364,00	88.124.940.208,61	98,28	111.798.200.446,78
4.2.4	Bantuan Keuangan	40.811.500.000,00	39.267.300.000,00	96,22	7.252.419.000,00
4.2.4.1	Bantuan Keuangan dari Pemerintah Provinsi Lainnya	40.811.500.000,00	39.267.300.000,00	96,22	7.252.419.000,00
<b>4.3</b>	<b>LAIN-LAIN PENDAPATAN YANG SAH</b>	<b>36.037.000.000,00</b>	<b>40.900.800.000,00</b>	<b>113,50</b>	<b>38.089.929.579,00</b>
4.3.1.	Pendapatan Hibah	<b>36.037.000.000,00</b>	<b>40.900.800.000,00</b>	113,50	38.089.929.579,00

Realisasi Anggaran Pendapatan Daerah Kota Dumai dalam perhitungan APBD Tahun Anggaran 2020 tercatat senilai Rp1.464.271.934.984,33 atau 103,89% dari target APBD Tahun Anggaran 2020 yang ditetapkan senilai Rp1.409.500.306.496,49 yang bila dibandingkan dengan realisasi tahun 2019 terdapat kenaikan senilai Rp137.914.469.393,80 atau sebesar 17,08% dari realisasi



**PEMERINTAH KOTA DUMAI**  
**Catatan atas Laporan Keuangan**  
**Untuk Tahun yang Berakhir 31 Desember 2020 dan 2019**  
**(Dinyatakan dalam Rupiah, kecuali dinyatakan lain)**

tahun sebelumnya senilai Rp1.326.357.465.590,53. Secara garis besar, komposisi pendapatan terbagi dalam:

**1. Pendapatan Asli Daerah (PAD)**

Pendapatan Asli Daerah Kota Dumai Tahun Anggaran 2020 dianggarkan senilai Rp335.378.618.821,49,00 dengan realisasi senilai Rp378.803.807.144,72 atau 112,95%, sedangkan dibandingkan dengan realisasi tahun 2019 maka terjadi kenaikan realisasi senilai Rp87.183.776.360,97 atau 29,90% dari realisasi tahun lalu senilai Rp291.620.030.783,75.

**2. Pendapatan Transfer**

Pendapatan Transfer Pemerintah yang mencakup Transfer Pemerintah Pusat-Dana Perimbangan, Transfer Pemerintah Pusat Lainnya-Dana Penyesuaian, Transfer Pemerintah Provinsi-Pendapatan Bagi Hasil Pajak dan Bantuan Keuangan-Bantuan Keuangan dari Pemerintah Provinsi kepada Kota Dumai Tahun Anggaran 2020 dianggarkan senilai Rp1.038.084.687.675,00 dengan realisasi senilai Rp1.044.567.327.839,61 atau 100,62%, sedangkan dibandingkan dengan realisasi tahun 2019 maka terjadi kenaikan realisasi senilai Rp47.919.822.611,83 atau 4,81% dari realisasi tahun lalu senilai Rp996.647.505.227,78.

**3. Lain-lain Pendapatan yang Sah**

Lain-lain Pendapatan yang Sah Kota Dumai Tahun Anggaran 2020 dianggarkan senilai Rp36.037.000.000,00 dengan realisasi senilai Rp40.900.800.000,00 atau 113,50%, sedangkan dibandingkan dengan realisasi Tahun Anggaran 2019, terdapat kenaikan senilai Rp2.810.870.421,00 atau naik sebesar 7,38% dari realisasi tahun lalu.

Di sisi pendapatan, analisis kesehatan keuangan APBD dilakukan dengan melihat beberapa hal, salah satunya adalah melihat pada rasio kemandirian daerah. Rasio kemandirian daerah dicerminkan oleh Rasio PAD terhadap total pendapatan, serta rasio transfer terhadap total pendapatan. Dua rasio tersebut memiliki sifat berlawanan, yaitu semakin tinggi Rasio PAD semakin tinggi kemandirian daerah dan sebaliknya untuk rasio transfer. Dan untuk Rasio kemandirian daerah Kota Dumai pada tahun 2020, tergambar sebagai berikut:

a. Rasio Pendapatan Asli Daerah terhadap Total Pendapatan

Realisasi PAD Kota Dumai Tahun Anggaran 2020 adalah senilai Rp378.803.807.144,72 sedangkan Total Pendapatan yang dapat dicapai pada Tahun 2020 adalah senilai Rp1.464.271.934.984,33. Rasio PAD terhadap Total Pendapatan Kota Dumai pada tahun 2020 sebesar 25,84%.

b. Rasio Pendapatan Pajak Daerah terhadap Pendapatan Asli Daerah

Realisasi PAD Kota Dumai Tahun Anggaran 2020 adalah senilai Rp378.803.807.144,72 dari total tersebut jumlah Pendapatan Pajak Daerah yang dapat dicapai pada Tahun 2020 adalah senilai Rp165.259.957.085,00.





**PEMERINTAH KOTA DUMAI**  
**Catatan atas Laporan Keuangan**  
**Untuk Tahun yang Berakhir 31 Desember 2020 dan 2019**  
**(Dinyatakan dalam Rupiah, kecuali dinyatakan lain)**

---

Rasio Pendapatan Pajak terhadap PAD Kota Dumai pada tahun 2020 sebesar 43,63%.

- c. Rasio Pendapatan Retribusi Daerah terhadap Pendapatan Asli Daerah
- Realisasi PAD Kota Dumai Tahun Anggaran 2020 adalah senilai Rp378.803.807.144,72 dari total tersebut jumlah Pendapatan Retribusi daerah yang dapat dicapai pada Tahun 2020 adalah senilai Rp32.672.832.980,00. Rasio Pendapatan Retribusi terhadap Pendapatan Asli Daerah (PAD) Kota Dumai pada tahun 2020 sebesar 8,63%.
- d. Rasio Pendapatan Hasil Pengelolaan Kekayaan Daerah yang dipisahkan terhadap Pendapatan Asli Daerah
- Realisasi PAD Kota Dumai Tahun Anggaran 2020 adalah senilai Rp378.803.807.144,72 dari total tersebut jumlah Pendapatan Hasil Pengelolaan Kekayaan Daerah yang dipisahkan daerah yang dapat dicapai pada Tahun 2020 adalah senilai Rp1.242.457.348,00. Rasio Pendapatan Hasil Pengelolaan Kekayaan Daerah yang dipisahkan terhadap PAD Kota Dumai pada tahun 2020 sebesar 0,33%.
- e. Rasio Lain-lain PAD yang sah terhadap Pendapatan Asli Daerah
- Realisasi PAD Kota Dumai Tahun Anggaran 2020 adalah senilai Rp378.803.807.144,72 dari total tersebut jumlah Lain-lain Pendapatan yang Sah yang dapat dicapai pada Tahun 2020 adalah senilai Rp179.628.559.731,72 Rasio Lain-lain PAD yang sah terhadap PAD Kota Dumai pada tahun 2020 sebesar 47,41%.
- f. Rasio Pendapatan transfer terhadap Total Pendapatan
- Total Pendapatan yang dapat dicapai pada Tahun Anggaran 2020 adalah senilai Rp1.464.271.934.984,33 sedangkan Pendapatan Transfer Kota Dumai pada Tahun 2020 terealisasi senilai Rp1.044.567.327.839,61. Rasio Pendapatan transfer terhadap Total Pendapatan Kota Dumai pada tahun 2020 sebesar 71,34%.
- g. Rasio Dana Bagi Hasil Sumber Daya Alam terhadap Total Pendapatan
- Total Pendapatan yang dapat dicapai pada Tahun Anggaran 2020 adalah senilai Rp1.464.271.934.984,33 sedangkan jumlah Dana Bagi Hasil Sumber Daya Alam Kota Dumai pada Tahun 2020 terealisasi senilai Rp196.815.267.029,00. Rasio Dana Bagi Hasil Sumber Daya Alam terhadap Total Pendapatan Kota Dumai pada tahun 2020 sebesar 13,43%.
- h. Rasio Dana Alokasi Umum terhadap Total Pendapatan
- Total Pendapatan yang dapat dicapai pada Tahun Anggaran 2020 adalah senilai Rp1.464.271.934.984,33 sedangkan jumlah Dana Alokasi Umum (DAU) Kota Dumai pada Tahun 2020 terealisasi senilai Rp424.090.440.000,00. Rasio Dana Alokasi Umum terhadap Total Pendapatan Kota Dumai pada tahun 2020 sebesar 28,93%.



**PEMERINTAH KOTA DUMAI**  
**Catatan atas Laporan Keuangan**  
**Untuk Tahun yang Berakhir 31 Desember 2020 dan 2019**  
**(Dinyatakan dalam Rupiah, kecuali dinyatakan lain)**

i. Rasio Dana Alokasi Umum terhadap Belanja Pegawai

Jumlah Dana Alokasi Umum (DAU) Kota Dumai pada Tahun Anggaran 2020 tercatat senilai Rp424.090.440.000,00. Sedangkan jumlah Belanja Pegawai Kota Dumai pada Tahun 2020 yaitu senilai Rp516.330.812.752,00. Rasio Dana Alokasi Umum terhadap Belanja Pegawai Kota Dumai pada Tahun 2020 sebesar 82,14%.

j. Rasio Lain-lain Pendapatan terhadap Total Pendapatan

Total Pendapatan yang dapat dicapai pada Tahun Anggaran 2020 adalah senilai Rp1.464.271.934.984,33 sedangkan realisasi jumlah lain-lain pendapatan daerah yang sah Kota Dumai pada Tahun 2020 tercatat senilai Rp40.900.800.000,00. Rasio Lain-lain Pendapatan terhadap Total Pendapatan Kota Dumai pada tahun 2020 sebesar 2,79%.

Rasio Kemandirian Daerah Kota Dumai pada tahun 2020, dihitung berdasarkan PAD terhadap jumlah antara Dana Perimbangan dan Pinjaman Daerah. Sehingga Rasio Kemandirian Daerah Kota Dumai pada tahun 2020 yaitu sebesar 36,21%. Kota Dumai masih memiliki Rasio PAD terhadap total pendapatan di bawah 50% yang artinya masih memiliki ketergantungan yang cukup besar terhadap Pusat atau memiliki rasio kemandirian keuangan daerah yang rendah.

Rasio PAD terhadap totalnya memiliki makna yang berkebalikan dengan rasio transfer terhadap total pendapatan, dimana jika makin besar angka rasio transfer, maka akan semakin kecil tingkat kemandirian daerah dalam mendanai belanja daerah, ini dapat dilihat dari besarnya Rasio Pendapatan transfer terhadap Total Pendapatan Kota Dumai pada tahun 2020 yaitu sebesar 71,37%.

## 2. Ikhtisar Realisasi Belanja

Berikut disajikan realisasi target kinerja belanja Pemerintah Kota Dumai Tahun Anggaran 2020 setelah di konversi sesuai amanat Peraturan Pemerintah Nomor 70 Tahun 2010 tentang Standar Akuntansi Pemerintahan.

**Tabel 3.2 Ikhtisar Realisasi Belanja Daerah Tahun Anggaran 2020**

No.	URAIAN	ANGGARAN 2020	REALISASI 2020	(%)	REALISASI 2019
<b>5.</b>	<b>BELANJA</b>	<b>1.519.982.943.001,88</b>	<b>1.423.234.916.633,85</b>	<b>93,63</b>	<b>1.309.371.167.757,06</b>
5.1.	<b>BELANJA OPERASI</b>	<b>1.135.869.858.478,88</b>	<b>1.061.632.401.624,52</b>	<b>93,46</b>	<b>1.043.548.927.563,71</b>
5.1.1	Belanja Pegawai	581.180.142.207,88	516.330.812.752,00	88,84	502.619.658.039,00
5.1.2	Belanja Barang dan Jasa	514.612.103.571,00	505.749.913.372,52	98,28	518.127.056.724,71
5.1.5	Belanja Hibah	36.232.812.700,00	35.706.875.500,00	98,55	20.282.212.800,00
5.1.6	Belanja Bantuan Sosial	3.844.800.000,00	3.844.800.000,00	100,00	2.520.000.000,00
<b>5.2.</b>	<b>BELANJA MODAL</b>	<b>252.008.515.523,00</b>	<b>244.706.629.874,33</b>	<b>97,10</b>	<b>265.822.240.193,35</b>
5.2.1	Belanja Modal Tanah	435.860.000,00	417.533.120,94	95,80	86.060.000,00
5.2.2	Belanja Modal Peralatan dan Mesin	77.015.975.878,00	79.237.744.886,87	102,88	76.546.362.070,00
5.2.3	Belanja Modal Gedung dan Bangunan	72.285.477.066,00	70.743.218.181,13	97,87	79.439.008.955,60
5.2.4	Belanja Modal Jalan, Irigasi dan Jaringan	83.576.623.369,00	78.745.131.364,39	94,22	98.961.576.364,75



**PEMERINTAH KOTA DUMAI**  
**Catatan atas Laporan Keuangan**  
**Untuk Tahun yang Berakhir 31 Desember 2020 dan 2019**  
**(Dinyatakan dalam Rupiah, kecuali dinyatakan lain)**

No.	URAIAN	ANGGARAN 2020	REALISASI 2020	(%)	REALISASI 2019
5.2.5	Belanja Modal Aset Tetap Lainnya	18.694.579.210,00	15.563.002.321,00	83,25	14.828.379.717,00
<b>5.3</b>	<b>BELANJA TAK TERDUGA</b>	<b>132.104.569.000,00</b>	<b>116.895.885.135,00</b>	<b>88,49</b>	<b>0,00</b>
5.3.1	Belanja Tak Terduga	132.104.569.000,00	116.895.885.135,00	88,49	0,00
6.	<b>TRANSFER</b>	<b>0,00</b>	<b>0,00</b>	<b>0,00</b>	<b>2.187.688.320,00</b>
6.2	TRANSFER BANTUAN KEUANGAN	0,00	0,00	0,00	2.187.688.320,00
6.2.3	Transfer Bantuan Keuangan Lainnya	0,00	0,00	0,00	2.187.688.320,00
	<b>SURPLUS / (DEFISIT)</b>	<b>(110.482.636.505,39)</b>	<b>41.037.018.350,48</b>	<b>137,08</b>	<b>14.798.609.513,47</b>

Belanja Daerah Kota Dumai Tahun Anggaran 2020 dianggarkan senilai Rp1.519.982.943.001,88 dengan realisasi senilai Rp1.423.234.916.633,85 atau 93,63%, sedangkan dibandingkan dengan realisasi Tahun 2019 maka terjadi kenaikan realisasi senilai Rp113.863.748.876,79 atau naik 8,70% dari realisasi tahun lalu senilai Rp1.309.371.167.757,06 dengan rincian sebagai berikut:

**1. Belanja Operasi**

Realisasi Belanja Operasi secara keseluruhan senilai Rp1.061.632.401.624,52 atau 93,46% dari yang dianggarkan.

**2. Belanja Modal**

Realisasi Belanja Modal secara keseluruhan senilai Rp244.706.629.874,33 atau 97,10 % dari anggaran.

**3. Belanja Tidak Terduga**

Belanja Tidak Terduga yang ditetapkan anggarannya senilai Rp132.104.569.000,00 pada Tahun 2020 dan realisasi senilai Rp116.895.885.135,00 atau 88,49% dari anggaran.

Berikut ini akan beberapa jenis rasio yang terkait dalam pos belanja yaitu:

a. Rasio Belanja Operasi terhadap Total Belanja

Realisasi Total Belanja Kota Dumai Tahun Anggaran 2020 adalah senilai Rp1.423.234.916.633,85 dari total tersebut jumlah Belanja Operasi yang dapat direalisasikan pada Tahun 2020 adalah senilai Rp1.061.632.401.624,52. Rasio Belanja Operasi terhadap Total Belanja Kota Dumai pada Tahun 2020 sebesar 74,52%.

b. Rasio Belanja Modal terhadap Total Belanja

Realisasi Total Belanja Kota Dumai Tahun Anggaran 2020 adalah senilai Rp1.423.234.916.633,85 dari total tersebut jumlah Belanja Modal yang dapat direalisasikan pada Tahun 2020 adalah senilai Rp244.706.629.874,33. Rasio Belanja Modal terhadap Total Belanja Kota Dumai pada Tahun 2020 sebesar 17,18%.



**PEMERINTAH KOTA DUMAI**  
**Catatan atas Laporan Keuangan**  
**Untuk Tahun yang Berakhir 31 Desember 2020 dan 2019**  
**(Dinyatakan dalam Rupiah, kecuali dinyatakan lain)**

c. Rasio Belanja Tak Terduga terhadap Total Belanja

Realisasi Total Belanja Kota Dumai Tahun Anggaran 2020 adalah senilai Rp1.423.234.916.633,85 dari total tersebut jumlah Belanja Tak Terduga yang dapat direalisasikan pada Tahun 2020 adalah senilai Rp116.895.885.135,00. Rasio Belanja Tak Terduga terhadap Total Belanja Kota Dumai pada Tahun 2020 sebesar 8,31%.

d. Rasio Belanja Transfer terhadap Total Belanja

Realisasi Total Belanja Kota Dumai Tahun Anggaran 2020 adalah senilai Rp1.423.234.916.633,85 dari total tersebut jumlah Belanja Transfer yang dapat direalisasikan pada Tahun 2020 adalah senilai Rp0,00. Rasio Belanja Transfer terhadap Total Belanja Kota Dumai pada Tahun 2020 sebesar 0,00%.

e. Rasio Belanja Pegawai terhadap Total Belanja

Realisasi Total Belanja Kota Dumai Tahun Anggaran 2020 adalah senilai Rp1.423.234.916.633,85 dari total tersebut jumlah Belanja Pegawai yang dapat direalisasikan pada Tahun 2020 adalah senilai Rp516.330.812.752,00. Rasio Belanja Pegawai terhadap Total Belanja Kota Dumai pada Tahun 2020 sebesar 36,24%.

f. Rasio Belanja Pegawai terhadap Total Belanja Operasi

Realisasi Total Belanja Operasi Kota Dumai Tahun Anggaran 2020 adalah senilai Rp1.061.632.401.624,52 dari total tersebut jumlah Belanja Pegawai yang dapat direalisasikan pada Tahun 2020 adalah senilai Rp516.330.812.752,00. Rasio Belanja Pegawai terhadap Total Belanja Operasi Kota Dumai pada Tahun 2020 sebesar 48,64%.

g. Rasio Belanja Bantuan Sosial terhadap Total Belanja

Realisasi Total Belanja Kota Dumai Tahun Anggaran 2020 adalah senilai Rp1.423.234.916.633,85 dari total tersebut jumlah Belanja Bantuan Sosial yang dapat direalisasikan pada Tahun 2020 adalah senilai Rp3.844.800.000,00. Rasio Belanja Bantuan Sosial terhadap Total Belanja Kota Dumai pada Tahun 2020 sebesar 0,27%.

**3. Ikhtisar Pembiayaan**

Berikut disajikan realisasi target kinerja pembiayaan Pemerintah Kota Dumai Tahun Anggaran 2020 setelah dikonversi sesuai amanat Peraturan Pemerintah Nomor 71 Tahun 2010 tentang Standar Akuntansi Pemerintahan.

**Tabel 3.3 Ikhtisar Realisasi Pembiayaan Daerah TA 2020**

No.	URAIAN	ANGGARAN 2020	REALISASI 2020	(%)	REALISASI 2019
7	<b>PEMBIAYAAN</b>				
7.1	<b>PENERIMAAN PEMBIAYAAN</b>	<b>151.195.171.725,69</b>	<b>154.444.291.622,69</b>	<b>102,15</b>	<b>136.396.562.212,22</b>
7.1.1	Penggunaan Sisa Lebih Perhitungan Anggaran (SiLPA)	136.367.326.212,22	154.444.291.622,69	113,25	136.367.362.212,22
7.1.6	Penerimaan Kembali Investasi Non Permanen Lainnya	0,00	0,00	0,00	29.200.000,00



**PEMERINTAH KOTA DUMAI**  
**Catatan atas Laporan Keuangan**  
**Untuk Tahun yang Berakhir 31 Desember 2020 dan 2019**  
**(Dinyatakan dalam Rupiah, kecuali dinyatakan lain)**

No.	URAIAN	ANGGARAN 2020	REALISASI 2020	(%)	REALISASI 2019
7.2	<b>PENGELUARAN PEMBIAYAAN</b>	<b>0,00</b>	<b>0,00</b>	<b>0,00</b>	<b>0,00</b>
7.2.3	Pembayaran Pokok Pinjaman Dalam Negeri	0,00	0,00	0,00	0,00
	<b>PEMBIAYAAN NETTO</b>	<b>151.195.171.725,69</b>	<b>154.444.291.622,69</b>	<b>102,15</b>	<b>136.396.562.212,22</b>
	<b>SISA LEBIH PEMBIAYAAN ANGGARAN (SILPA)</b>	<b>40.712.535.220,30</b>	<b>195.481.309.973,17</b>	<b>480,15</b>	<b>151.195.171.725,69</b>

Pembiayaan Daerah Kota Dumai Tahun Anggaran 2020 adalah sebagai berikut:

**1. Pembiayaan Penerimaan Daerah**

Realisasi penerimaan pembiayaan daerah secara keseluruhan senilai Rp154.444.291.622,69 atau 100,02% dari yang dianggarkan.

**2. Pembiayaan Pengeluaran Daerah**

Realisasi pengeluaran pembiayaan daerah senilai Rp0,00.

**3. Pembiayaan Netto**

Pembiayaan Netto senilai Rp154.444.291.622,69 atau 100,02% dari yang dianggarkan, merupakan selisih dari penerimaan pembiayaan dan pengeluaran pembiayaan.

**4. Sisa Lebih Pembiayaan Anggaran (SILPA)**

Sisa lebih Pembiayaan Anggaran Tahun 2020 senilai Rp195.481.309.973,17 atau 480,15% dari anggaran yang ditetapkan, merupakan jumlah dari surplus belanja senilai Rp41.037.018.350,48 dengan Pembiayaan Netto senilai Rp154.444.291.622,69.

**4. Bidang-bidang Organisasi Pemerintah Kota Dumai**

Format Susunan Bidang Pemerintah dan Perangkat Daerah sebagaimana tertuang dalam APBD Kota Dumai Tahun Anggaran 2020 adalah sebagai berikut:

**I. URUSAN WAJIB**

Pada Tahun Anggaran 2020 urusan wajib mendapat alokasi dana senilai Rp917.134.288.887,88 sampai akhir tahun anggaran telah terealisasi senilai Rp854.064.568.258,85 atau 93,12% dari anggaran.

**A. URUSAN WAJIB PELAYANAN DASAR**

**1. PENDIDIKAN**

**1) Dinas Pendidikan**

Pada Tahun Anggaran 2020 bidang ini mendapat alokasi dana belanja senilai Rp359.919.852.098,88 sampai akhir tahun anggaran unit kerja ini terealisasi senilai Rp340.672.760.988,34 atau 94,65% dari anggaran.

**2. KESEHATAN**

**1) Dinas Kesehatan**



**PEMERINTAH KOTA DUMAI**  
**Catatan atas Laporan Keuangan**  
**Untuk Tahun yang Berakhir 31 Desember 2020 dan 2019**  
**(Dinyatakan dalam Rupiah, kecuali dinyatakan lain)**

---

Pada Tahun Anggaran 2020 bidang ini mendapat alokasi dana belanja senilai Rp136.464.408.226,00 sampai akhir tahun anggaran bidang ini terealisasi senilai Rp124.743.432.145,00 atau 91,41% dari anggaran. Dinas Kesehatan juga mengalokasikan anggaran pendapatan senilai Rp14.406.482.466,00 sampai akhir tahun pendapatan terealisasi senilai Rp13.383.486.480,96 atau 133,19% dari anggaran.

2) Rumah Sakit Umum Daerah

Pada Tahun Anggaran 2020 bidang ini mendapat alokasi dana belanja senilai Rp211.243.524.466,00 termasuk didalamnya anggaran RSUD sebagai BLUD. Sampai akhir tahun anggaran bidang ini terealisasi senilai Rp225.968.097.824,52 atau 106,97% dari anggaran termasuk di dalamnya realisasi RSUD sebagai BLUD. Rumah Sakit Umum Daerah juga mengalokasikan anggaran pendapatan senilai Rp108.000.000.000,00 sampai akhir tahun pendapatan terealisasi senilai Rp147.106.410.270,30 atau 136,21% dari anggaran.

3. PEKERJAAN UMUM DAN PENATAAN RUANG

1) Dinas Pekerjaan Umum dan Penataan Ruang

Pada Tahun Anggaran 2020 bidang ini mendapat alokasi dana belanja senilai Rp142.614.876.383,00 sampai akhir tahun anggaran bidang ini terealisasi senilai Rp131.812.632.730,37 atau 92,43% dari anggaran.

4. PERUMAHAN RAKYAT DAN KAWASAN PEMUKIMAN

1) Dinas Perumahan Rakyat dan Kawasan Pemukiman

Pada Tahun Anggaran 2020 bidang ini mendapat alokasi dana belanja senilai Rp23.817.681.246,00 sampai akhir tahun anggaran bidang ini terealisasi senilai Rp20.475.528.187,00 atau 85,97% dari anggaran.

5. KETENTRAMAN DAN KETERTIBAN UMUM SERTA PERLINDUNGAN MASYARAKAT

1) Satuan Polisi Pamong Praja

Pada Tahun Anggaran 2020 bidang ini mendapat alokasi dana belanja senilai Rp8.965.486.940,00 sampai akhir tahun anggaran bidang ini terealisasi senilai Rp8.169.813.127,00 atau 91,13% dari anggaran.

2) Badan Penanggulangan Bencana Daerah

Pada Tahun Anggaran 2020 bidang ini mendapat alokasi dana belanja senilai Rp19.024.925.700,00 sampai akhir tahun



**PEMERINTAH KOTA DUMAI**  
**Catatan atas Laporan Keuangan**  
**Untuk Tahun yang Berakhir 31 Desember 2020 dan 2019**  
**(Dinyatakan dalam Rupiah, kecuali dinyatakan lain)**

---

anggaran bidang ini terealisasi senilai Rp15.693.891.687,00 atau 82,49% dari anggaran.

3) **Badan Kesatuan Bangsa dan Politik**

Pada Tahun Anggaran 2020 bidang ini mendapat alokasi dana belanja senilai Rp5.274.668.410,00 sampai akhir tahun anggaran bidang ini terealisasi senilai Rp4.757.365.879,00 atau 90,19% dari anggaran.

6. **SOSIAL**

1) **Dinas Sosial**

Pada Tahun Anggaran 2020 bidang ini mendapat alokasi dana belanja senilai Rp6.950.953.618,00 sampai akhir tahun anggaran bidang ini terealisasi senilai Rp6.254.882.818,00 atau 89,99% dari anggaran.

B. **URUSAN WAJIB BUKAN PELAYANAN DASAR**

1. **TENAGA KERJA**

1) **Dinas Tenaga Kerja dan Transmigrasi.**

Pada Tahun Anggaran 2020 bidang ini mendapat alokasi dana belanja senilai Rp5.321.083.800,00 sampai akhir tahun anggaran bidang ini terealisasi senilai Rp4.703.599.233,00 atau 88,40% dari anggaran.

2. **PEMBERDAYAAN PEREMPUAN DAN PERLINDUNGAN ANAK**

1) **Dinas Pemberdayaan Perempuan dan Perlindungan Anak.**

Pada Tahun Anggaran 2020 bidang ini mendapat alokasi dana belanja senilai Rp6.638.865.719,00 sampai akhir tahun anggaran bidang ini terealisasi senilai Rp6.258.858.620,00 atau 94,28% dari anggaran.

3. **LINGKUNGAN HIDUP**

1) **Dinas Lingkungan Hidup.**

Pada Tahun Anggaran 2020 bidang ini mendapat alokasi dana belanja senilai Rp21.114.271.789,00 sampai akhir tahun anggaran bidang ini terealisasi senilai Rp20.469.382.921,00 atau 96,95% dari anggaran. Dinas Lingkungan Hidup juga mengalokasikan anggaran pendapatan senilai Rp500.100.000,00 sampai akhir tahun pendapatan terealisasi senilai Rp666.100.000,00 atau 133,19% dari anggaran.

4. **ADMINISTRASI KEPENDUDUKAN DAN CAPIL**





**PEMERINTAH KOTA DUMAI**  
**Catatan atas Laporan Keuangan**  
**Untuk Tahun yang Berakhir 31 Desember 2020 dan 2019**  
**(Dinyatakan dalam Rupiah, kecuali dinyatakan lain)**

---

- 1) Dinas Kependudukan dan Pencatatan Sipil.  
Pada Tahun Anggaran 2020 bidang ini mendapat alokasi dana belanja senilai Rp7.274.730.760,00 sampai akhir tahun anggaran bidang ini terealisasi senilai Rp6.926.705.809,00 atau 95,22% dari anggaran.
5. **PENGENDALIAN PENDUDUK DAN KELUARGA BERENCANA**
  - 1) Dinas Pengendalian Penduduk dan Keluarga Berencana.  
Pada Tahun Anggaran 2020 bidang ini mendapat alokasi dana belanja senilai Rp7.963.369.240,00 sampai akhir tahun anggaran bidang ini terealisasi senilai Rp7.504.978.671,00 atau 94,24% dari anggaran.
6. **PERHUBUNGAN**
  - 1) Dinas Perhubungan  
Pada Tahun Anggaran 2020 bidang ini mendapat alokasi dana belanja senilai Rp31.688.429.090,00 sampai akhir tahun anggaran bidang ini terealisasi senilai Rp29.681.138.331,66 atau 93,67% dari anggaran. Dinas Perhubungan juga mengalokasikan anggaran pendapatan senilai Rp27.853.795.960,00 sampai akhir tahun pendapatan terealisasi senilai Rp18.789.728.700,00 atau 67,46% dari anggaran.
7. **KOPERASI, USAHA KECIL DAN MENENGAH**
  - 1) Dinas Perindustrian, Koperasi, Usaha Kecil dan Menengah.  
Pada Tahun Anggaran 2020 bidang ini mendapat alokasi dana belanja senilai Rp6.800.379.640,00 sampai akhir tahun anggaran bidang ini terealisasi senilai Rp5.808.942.152,00 atau 85,42% dari anggaran.
8. **PENANAMAN MODAL**
  - 1) Dinas Penanaman Modal dan Pelayanan Terpadu Satu Pintu.  
Pada Tahun Anggaran 2020 bidang ini mendapat alokasi dana belanja senilai Rp9.289.108.080,00 sampai akhir tahun anggaran bidang ini terealisasi senilai Rp8.374.030.137,00 atau 90,15% dari anggaran. Dinas Penanaman Modal dan Pelayanan Terpadu Satu Pintu juga mengalokasikan anggaran pendapatan senilai Rp11.509.950.000,00 sampai akhir tahun pendapatan terealisasi senilai Rp11.824.726.000,00 atau 102,73% dari anggaran.
9. **KEPEMUDAAN DAN OLAHRAGA**
  - 1) Dinas Kepemudaan, Olah Raga dan Pariwisata.  
Pada Tahun Anggaran 2020 bidang ini mendapat alokasi dana



**PEMERINTAH KOTA DUMAI**  
**Catatan atas Laporan Keuangan**  
**Untuk Tahun yang Berakhir 31 Desember 2020 dan 2019**  
**(Dinyatakan dalam Rupiah, kecuali dinyatakan lain)**

---

belanja senilai Rp11.402.186.606,00 sampai akhir tahun anggaran bidang ini terealisasi senilai Rp10.163.842.817,48 atau 89,14% dari anggaran.

**10. PERPUSTAKAAN**

1) Dinas Perpustakaan dan Kearsipan.

Pada Tahun Anggaran 2020 bidang ini mendapat alokasi dana belanja senilai Rp5.517.536.120,00 sampai akhir tahun anggaran bidang ini terealisasi senilai Rp5.093.584.723,00 atau 92,32% dari anggaran.

**11. KOMUNIKASI DAN INFORMATIKA**

1) Dinas Komunikasi dan Informatika

Pada Tahun Anggaran 2020 bidang ini mendapat alokasi dana belanja senilai Rp12.104.558.422,00 sampai akhir tahun anggaran bidang ini terealisasi senilai Rp11.409.300.602,00 atau 94,26% dari anggaran. Dinas Komunikasi dan Informatika juga mengalokasikan anggaran pendapatan senilai Rp177.500.000,00 sampai akhir tahun pendapatan terealisasi senilai Rp501.800.000,00 atau 282,70% dari anggaran.

**II. URUSAN PILIHAN**

Pada Tahun Anggaran 2020 urusan pilihan mendapat alokasi dana senilai Rp40.037.158.966,00 sampai akhir tahun anggaran telah terealisasi senilai Rp37.404.566.263,00 atau 93,42% dari anggaran.

**1. KELAUTAN DAN PERIKANAN**

1) Dinas Perikanan

Pada Tahun Anggaran 2020 bidang ini mendapat alokasi dana belanja senilai Rp6.531.427.901,00 sampai akhir tahun anggaran bidang ini terealisasi senilai Rp6.008.055.345,00 atau 91,99% dari anggaran. Dinas Kelautan dan Perikanan juga mengalokasikan anggaran pendapatan senilai Rp25.000.000,00 sampai akhir tahun pendapatan terealisasi senilai Rp23.904.000,00 atau 95,62% dari anggaran.

**2. PERTANIAN**

1) Dinas Ketahanan Pangan dan Pertanian.

Pada Tahun Anggaran 2020 bidang ini mendapat alokasi dana belanja senilai Rp25.641.825.840,00 sampai akhir tahun anggaran bidang ini terealisasi senilai Rp24.080.180.866,00 atau 93,91% dari anggaran. Dinas Ketahanan Pangan dan Pertanian juga mengalokasikan anggaran pendapatan senilai Rp24.480.000,00 sampai akhir tahun pendapatan terealisasi



**PEMERINTAH KOTA DUMAI**  
**Catatan atas Laporan Keuangan**  
**Untuk Tahun yang Berakhir 31 Desember 2020 dan 2019**  
**(Dinyatakan dalam Rupiah, kecuali dinyatakan lain)**

senilai Rp18.420.000,00 atau 75,25% dari anggaran.

**3. PERDAGANGAN**

**1) Dinas Perdagangan.**

Pada Tahun Anggaran 2020 bidang ini mendapat alokasi dana belanja senilai Rp7.863.905.225,00 sampai akhir tahun anggaran bidang ini terealisasi senilai Rp7.316.330.052,00 atau 93,04% dari anggaran. Dinas Perdagangan juga mengalokasikan anggaran pendapatan senilai Rp604.500.000,00 sampai akhir tahun pendapatan terealisasi senilai Rp623.510.000,00 atau 103,14% dari anggaran.

**III. URUSAN PEMERINTAHAN FUNGSI PENUNJANG**

Pada Tahun Anggaran 2020 urusan pemerintahan fungsi penunjang mendapat alokasi dana senilai Rp268.372.705.982,00 sampai akhir tahun anggaran telah terealisasi senilai Rp234.440.020.332,48 atau 87,35% dari anggaran.

**1. ADMINISTRASI PEMERINTAHAN**

**1) Kepala Daerah dan Wakil Kepala Daerah**

Pada Tahun Anggaran 2020 bidang ini mendapat alokasi dana belanja senilai Rp1.907.513.000,00 sampai akhir tahun anggaran bidang ini terealisasi senilai Rp638.527.756,00 atau 33,47% dari anggaran.

**2) Sekretariat Daerah**

Pada Tahun Anggaran 2020 bidang ini mendapat alokasi dana belanja senilai Rp46.781.749.607,00 sampai akhir tahun anggaran bidang ini terealisasi senilai Rp41.931.692.437,00 atau 89,63% dari anggaran. Sekretariat Daerah juga mengalokasikan anggaran pendapatan senilai Rp50.000.000,00 sampai akhir tahun pendapatan terealisasi senilai Rp47.700.000,00 atau 95,40% dari anggaran.

**3) Sekretariat DPRD**

Pada Tahun Anggaran 2020 bidang ini mendapat alokasi dana belanja senilai Rp52.918.054.972,00 sampai akhir tahun anggaran bidang ini terealisasi senilai Rp38.429.386.638,00 atau 72,62% dari anggaran.

**4) Kecamatan Dumai Barat**

Pada Tahun Anggaran 2020 bidang ini mendapat alokasi dana belanja senilai Rp9.049.718.040,00 sampai akhir tahun anggaran bidang ini terealisasi senilai Rp8.239.679.872,00 atau 91,05% dari anggaran.



**PEMERINTAH KOTA DUMAI**  
**Catatan atas Laporan Keuangan**  
**Untuk Tahun yang Berakhir 31 Desember 2020 dan 2019**  
**(Dinyatakan dalam Rupiah, kecuali dinyatakan lain)**

---

5) Kecamatan Dumai Timur

Pada Tahun Anggaran 2020 bidang ini mendapat alokasi dana belanja senilai Rp9.862.221.465,00 sampai akhir tahun anggaran bidang ini terealisasi senilai Rp8.680.690.801,00 atau 88,02% dari anggaran.

6) Kecamatan Bukit Kapur

Pada Tahun Anggaran 2020 bidang ini mendapat alokasi dana belanja senilai Rp9.993.327.090,00 sampai akhir tahun anggaran bidang ini terealisasi senilai Rp9.124.991.084,00 atau 91,31% dari anggaran.

7) Kecamatan Medang Kampai

Pada Tahun Anggaran 2020 bidang ini mendapat alokasi dana belanja senilai Rp8.462.596.920,00 sampai akhir tahun anggaran bidang ini terealisasi senilai Rp7.575.209.431,00 atau 89,51% dari anggaran.

8) Kecamatan Sungai Sembilan

Pada Tahun Anggaran 2020 bidang ini mendapat alokasi dana belanja senilai Rp9.747.415.580,00 sampai akhir tahun anggaran bidang ini terealisasi senilai Rp8.980.007.208,00 atau 92,13% dari anggaran.

9) Kecamatan Dumai Kota

Pada Tahun Anggaran 2020 bidang ini mendapat alokasi dana belanja senilai Rp10.513.837.610,00 sampai akhir tahun anggaran bidang ini terealisasi senilai Rp9.362.690.547,00 atau 89,05% dari anggaran.

10) Kecamatan Dumai Selatan

Pada Tahun Anggaran 2020 bidang ini mendapat alokasi dana belanja senilai Rp10.751.933.305,00 sampai akhir tahun anggaran bidang ini terealisasi senilai Rp9.887.256.221,48 atau 91,96% dari anggaran.

2. PENGAWASAN

1) Inspektorat

Pada Tahun Anggaran 2020 bidang ini mendapat alokasi dana belanja senilai Rp15.635.148.699,00 sampai akhir tahun anggaran bidang ini terealisasi senilai Rp14.397.558.370,00 atau 92,08% dari anggaran.



**PEMERINTAH KOTA DUMAI**  
**Catatan atas Laporan Keuangan**  
**Untuk Tahun yang Berakhir 31 Desember 2020 dan 2019**  
**(Dinyatakan dalam Rupiah, kecuali dinyatakan lain)**

---

3. PERENCANAAN

1) Badan Perencanaan Pembangunan Daerah

Pada Tahun Anggaran 2020 bidang ini mendapat alokasi dana belanja senilai Rp12.238.222.414,00 sampai akhir tahun anggaran bidang ini terealisasi senilai Rp11.026.807.977,00 atau 90,10% dari anggaran.

4. KEUANGAN

1) Badan Pengelolaan Keuangan dan Aset Daerah

Pada Tahun Anggaran 2020 bidang ini mendapat alokasi dana belanja senilai Rp211.752.034.596,00 sampai akhir tahun anggaran bidang ini terealisasi senilai Rp194.647.280.459,00 atau 91,92% dari anggaran. Badan Pengelola Keuangan dan Aset Daerah juga mengalokasikan anggaran pendapatan senilai Rp1.084.321.877.018,49 sampai akhir tahun pendapatan terealisasi senilai Rp1.102.803.867.368,07 atau 101,70% dari anggaran

2) Badan Pendapatan Daerah

Pada Tahun Anggaran 2020 bidang ini mendapat alokasi dana belanja senilai Rp23.772.911.604,00 sampai akhir tahun anggaran bidang ini terealisasi senilai Rp21.850.260.939,00 atau 91,91% dari anggaran. Badan Pendapatan Daerah juga mengalokasikan anggaran pendapatan senilai Rp161.896.621.052,00 sampai akhir tahun pendapatan terealisasi senilai Rp169.753.469.487,00 atau 104,85% dari anggaran.

5. KEPEGAWAIAN

1) Badan Kepegawaian, Pengembangan Sumber Daya Manusia

Pada Tahun Anggaran 2020 bidang ini mendapat alokasi dana belanja senilai Rp7.168.202.780,00 sampai akhir tahun anggaran bidang ini terealisasi senilai Rp6.115.541.227,00 atau 85,31% dari anggaran.

**5. Hambatan dan Kendala yang ada dalam Pencapaian Target yang Telah Ditetapkan.**

1. Pendapatan

Secara umum tidak terdapat kendala yang berarti dalam upaya memperoleh pendapatan sesuai dengan target yang telah ditetapkan. Pada kelompok Lain-lain Pendapatan Yang Sah realisasi pendapatan melebihi yang ditargetkan. Dan



**PEMERINTAH KOTA DUMAI**  
**Catatan atas Laporan Keuangan**  
**Untuk Tahun yang Berakhir 31 Desember 2020 dan 2019**  
**(Dinyatakan dalam Rupiah, kecuali dinyatakan lain)**

---

secara total kelompok Pendapatan Asli Daerah (PAD) realisasi nya juga melebihi yang ditargetkan, hanya saja di subrincian PAD, pada pos pendapatan retribusi daerah masih belum mencapai target yang telah ditetapkan.

2. Belanja

Beberapa kendala yang dihadapi dalam pengelolaan belanja daerah di antaranya:

1. Pelaksanaan kegiatan sebagian besar baru dilaksanakan pada Semester II (dua) atau ditriwulan III (tiga);
2. Masih terbatasnya tenaga teknis baik kuantitas maupun kualitas SDM dalam pelaksanaan kegiatan sesuai bidangnya;
3. Belum maksimalnya koordinasi intern di OPD di antara pelaku yang terkait kegiatan, pengelola keuangan dan pengelola barang di OPD;
4. Kontraktor tidak dapat menyelesaikan pekerjaan sampai batas waktu yang telah ditentukan.



**PEMERINTAH KOTA DUMAI**  
**Catatan atas Laporan Keuangan**  
**Untuk Tahun yang Berakhir 31 Desember 2020 dan 2019**  
**(Dinyatakan dalam Rupiah, kecuali dinyatakan lain)**

---

**BAB IV**

**KEBIJAKAN AKUNTANSI**

**1. Entitas Akuntansi dan Entitas Pelaporan Keuangan Daerah**

**a. Entitas Pelaporan**

- 1) Entitas pelaporan adalah Pemerintah Kota Dumai dan satuan kerja perangkat daerah di lingkungan Pemerintah Kota Dumai yang menurut peraturan perundang-undangan wajib menyampaikan laporan pertanggungjawaban berupa laporan keuangan.
- 2) Pemerintah Kota Dumai sebagai entitas pelaporan terdiri dari satu atau lebih entitas akuntansi.

**b. Entitas Akuntansi**

- 1) Setiap satuan kerja perangkat daerah di lingkungan Pemerintah Kota Dumai yang menerima anggaran belanja atau mengelola barang adalah entitas akuntansi yang wajib menyelenggarakan akuntansi, dan secara periodik menyiapkan laporan keuangan menurut standar akuntansi pemerintah. Laporan keuangan tersebut disampaikan secara intern dan berjenjang kepada unit yang lebih tinggi dalam rangka penggabungan laporan keuangan oleh entitas pelaporan.
- 2) Perusahaan daerah pada dasarnya adalah suatu entitas akuntansi, namun akuntansi dan penyajian laporannya menggunakan standar akuntansi keuangan yang diterbitkan oleh Ikatan Akuntan Indonesia.
- 3) Dengan penetapan menurut peraturan perundang-undangan yang berlaku suatu entitas akuntansi tertentu, seperti badan layanan umum daerah (BLUD), yang dianggap mempunyai pengaruh signifikan dalam pencapaian program Pemerintah Kota Dumai ditetapkan sebagai entitas pelaporan.

**2. Basis Akuntansi yang Mendasari Penyusunan Laporan Keuangan**

- a. Basis akuntansi yang digunakan dalam laporan keuangan Pemerintah Kota Dumai, adalah basis kas untuk pengakuan pendapatan, belanja, dan pembiayaan dalam Laporan Realisasi Anggaran dan basis akrual untuk pengakuan aset, kewajiban, dan ekuitas dana dalam Neraca.
- b. Basis kas untuk Laporan Realisasi Anggaran berarti bahwa pendapatan dan penerimaan pembiayaan diakui pada saat kas diterima oleh kas daerah, serta belanja dan pengeluaran pembiayaan diakui pada saat kas dikeluarkan dari kas daerah. Pemerintah Kota Dumai tidak menggunakan istilah laba, melainkan menggunakan Sisa Lebih Pembiayaan Anggaran (lebih/kurang) untuk setiap tahun anggaran. Sisa Lebih Pembiayaan Anggaran tergantung pada selisih realisasi penerimaan pendapatan dan pembiayaan dengan pengeluaran belanja dan pembiayaan.





**PEMERINTAH KOTA DUMAI**  
**Catatan atas Laporan Keuangan**  
**Untuk Tahun yang Berakhir 31 Desember 2020 dan 2019**  
**(Dinyatakan dalam Rupiah, kecuali dinyatakan lain)**

- c. Basis akrual untuk Neraca berarti bahwa aset, kewajiban, dan ekuitas dana diakui dan dicatat pada saat terjadinya transaksi, atau pada saat kejadian atau kondisi lingkungan berpengaruh pada keuangan Pemerintah Kota Dumai, bukan pada saat kas diterima atau dibayar oleh kas daerah.

**3. Penerapan Kebijakan Akuntansi Berkaitan dengan Ketentuan yang Ada dalam Standar Akuntansi Pemerintah**

Pemerintah Kota Dumai mulai Tahun 2015 menggunakan Basis Akrual dalam penyusunan dan penyajian Laporan Keuangan Pemerintah Kota Dumai, berdasarkan Peraturan Pemerintah Nomor 71 Tahun 2010 pada Lampiran I tentang Standar Akuntansi Pemerintah (SAP) Akrual dan Buletin Teknis yang ditetapkan oleh Komite Standar Akuntansi Pemerintah (KSAP) dan Peraturan Walikota Dumai Nomor 76 Tahun 2019 tentang Kebijakan Akuntansi Pemerintah Daerah Kota Dumai. Basis akrual digunakan untuk pengakuan Pendapatan LO, Beban, Aset, Kewajiban dan Ekuitas. Untuk pengakuan Pendapatan - LRA, Belanja, Transfer dan Pembiayaan menggunakan basis kas.

Ikhtisar kebijakan akuntansi yang diterapkan dalam penyusunan Laporan Keuangan Pemerintah Kota Dumai Tahun 2020 adalah sebagai berikut:

**1. KEBIJAKAN AKUNTANSI PENYAJIAN LAPORAN KEUANGAN**

**Tujuan**

1. Tujuan kebijakan akuntansi ini adalah mengatur penyajian laporan keuangan untuk tujuan umum (general purpose financial statements) dalam rangka meningkatkan keterbandingan laporan keuangan baik terhadap anggaran, antar periode, maupun antar entitas akuntansi.
2. Untuk mencapai tujuan tersebut, kebijakan akuntansi ini menetapkan seluruh pertimbangan dalam rangka penyajian laporan keuangan, pedoman struktur laporan keuangan, dan persyaratan minimum isi laporan keuangan.
3. Laporan keuangan untuk tujuan umum adalah laporan keuangan yang ditujukan untuk memenuhi kebutuhan bersama sebagian besar pengguna laporan. Pengakuan, pengukuran, dan pengungkapan transaksi-transaksi spesifik dan peristiwa-peristiwa yang lain, diatur dalam kebijakan akuntansi yang khusus.

**Ruang Lingkup**

1. Laporan keuangan untuk tujuan umum yang disusun dan disajikan dengan basis akrual.
2. Laporan keuangan untuk tujuan umum adalah laporan yang dimaksudkan untuk memenuhi kebutuhan pengguna. Yang dimaksud dengan pengguna adalah masyarakat, legislatif, lembaga pemeriksa/pengawas, pihak yang memberi atau berperan dalam proses donasi, investasi, dan pinjaman, serta pemerintah yang lebih tinggi (pemerintah pusat, pemerintah provinsi). Laporan keuangan meliputi laporan keuangan yang disajikan terpisah atau



**PEMERINTAH KOTA DUMAI**  
**Catatan atas Laporan Keuangan**  
**Untuk Tahun yang Berakhir 31 Desember 2020 dan 2019**  
**(Dinyatakan dalam Rupiah, kecuali dinyatakan lain)**

---

bagian dari laporan keuangan yang disajikan dalam dokumen publik lainnya seperti laporan tahunan.

3. Kebijakan akuntansi ini berlaku untuk entitas pelaporan dan entitas akuntansi dalam menyusun laporan keuangan. Entitas pelaporan yaitu Pemerintah Kota Dumai, sedangkan entitas akuntansi yaitu Organisasi Perangkat Daerah (OPD) dan Pejabat Pengelola Keuangan Daerah (PPKD) dalam lingkup Pemerintah Kota Dumai, tidak termasuk perusahaan daerah dan Badan Layanan Umum Daerah.

**TUJUAN LAPORAN KEUANGAN**

1. Tujuan umum laporan keuangan adalah menyajikan informasi mengenai posisi keuangan, realisasi anggaran, arus kas, dan kinerja keuangan suatu entitas yang bermanfaat bagi para pengguna dalam membuat dan mengevaluasi keputusan mengenai alokasi sumber daya.
2. Secara spesifik, tujuan pelaporan keuangan pemerintah daerah adalah untuk menyajikan informasi yang berguna untuk pengambilan keputusan dan untuk menunjukkan akuntabilitas entitas pelaporan atas sumber daya yang dipercayakan kepadanya, dengan:
  - a. menyediakan informasi mengenai posisi sumber daya ekonomi, kewajiban, dan ekuitas dana pemerintah daerah;
  - b. menyediakan informasi mengenai perubahan posisi sumber daya ekonomi, kewajiban, dan ekuitas dana pemerintah daerah;
  - c. menyediakan informasi mengenai sumber, alokasi, dan penggunaan sumber daya ekonomi;
  - d. menyediakan informasi mengenai ketaatan realisasi terhadap anggarannya;
  - e. menyediakan informasi mengenai cara entitas pelaporan mendanai aktivitasnya dan memenuhi kebutuhan kasnya;
  - f. menyediakan informasi mengenai potensi pemerintah daerah untuk membiayai penyelenggaraan kegiatan pemerintahan;
  - g. menyediakan informasi yang berguna untuk mengevaluasi kemampuan entitas pelaporan dalam mendanai aktivitasnya.
3. Pelaporan keuangan juga menyajikan informasi bagi pengguna mengenai:
  - a. indikasi apakah sumber daya telah diperoleh dan digunakan sesuai dengan anggaran; dan
  - b. indikasi apakah sumber daya diperoleh dan digunakan sesuai dengan ketentuan, termasuk batas anggaran yang ditetapkan oleh DPRD.



**PEMERINTAH KOTA DUMAI**  
**Catatan atas Laporan Keuangan**  
**Untuk Tahun yang Berakhir 31 Desember 2020 dan 2019**  
**(Dinyatakan dalam Rupiah, kecuali dinyatakan lain)**

---

4. Untuk memenuhi tujuan umum ini, laporan keuangan menyediakan informasi mengenai entitas dalam hal:
  - a. Aset;
  - b. Kewajiban;
  - c. Ekuitas;
  - d. Pendapatan-LRA;
  - e. Belanja;
  - f. Transfer;
  - g. Pembiayaan;
  - h. Saldo Anggaran Lebih;
  - i. Pendapatan-LO;
  - j. Beban; dan
  - k. Arus Kas.
5. Informasi dalam laporan keuangan tersebut relevan untuk memenuhi tujuan sebagaimana yang dinyatakan sebelumnya, namun tidak dapat sepenuhnya memenuhi tujuan tersebut. Informasi tambahan, termasuk laporan nonkeuangan, dapat dilaporkan bersama-sama dengan laporan keuangan untuk memberikan gambaran yang lebih komprehensif mengenai aktivitas suatu entitas pelaporan selama satu periode.
6. Pemerintah daerah menyajikan informasi tambahan untuk membantu para pengguna dalam memperkirakan kinerja keuangan entitas dan pengelolaan aset, seperti halnya dalam pembuatan dan evaluasi keputusan mengenai alokasi sumber daya ekonomi. Informasi tambahan ini termasuk rincian mengenai output entitas dan outcomes dalam bentuk indikator kinerja keuangan, laporan kinerja keuangan, tinjauan program dan laporan lain mengenai pencapaian kinerja keuangan entitas selama periode pelaporan.

**KOMPONEN-KOMPONEN LAPORAN KEUANGAN**

1. Komponen-komponen yang terdapat dalam suatu laporan keuangan pokok adalah:
  - a. Laporan Realisasi Anggaran (LRA);
  - b. Laporan Perubahan Saldo Anggaran Lebih (LPSAL);
  - c. Neraca;
  - d. Laporan Operasional (LO);
  - e. Laporan Arus Kas (LAK);
  - f. Laporan Perubahan Ekuitas (LPE); dan
  - g. Catatan atas Laporan Keuangan.
2. Komponen-komponen laporan keuangan tersebut disajikan oleh setiap entitas, kecuali Laporan Arus Kas yang hanya disajikan oleh entitas yang mempunyai fungsi perbendaharaan umum, dan Laporan Perubahan SAL yang hanya disajikan oleh Bendahara Umum Daerah dan entitas pelaporan yang menyusun laporan keuangan konsolidasiannya.



**PEMERINTAH KOTA DUMAI**  
**Catatan atas Laporan Keuangan**  
**Untuk Tahun yang Berakhir 31 Desember 2020 dan 2019**  
**(Dinyatakan dalam Rupiah, kecuali dinyatakan lain)**

---

**2. KEBIJAKAN AKUNTANSI LAPORAN REALISASI ANGGARAN BERBASIS KAS DAN LAPORAN PERUBAHAN SALDO ANGGARAN LEBIH**

**Tujuan**

1. Tujuan Kebijakan Akuntansi atas Laporan Realisasi Anggaran dan Laporan Saldo Anggaran Lebih adalah menetapkan dasar-dasar penyajian Laporan Realisasi Anggaran dan Laporan Saldo Anggaran Lebih Pemerintah Kota Dumai dalam rangka memenuhi tujuan akuntabilitas sebagaimana ditetapkan oleh peraturan perundang-undangan.
2. Laporan Realisasi Anggaran memberikan informasi tentang realisasi dan anggaran secara tersanding di tingkat OPD, PPKD, dan Pemerintah Daerah. Penyandingan antara anggaran dan realisasinya menunjukkan tingkat ketercapaian target-target yang telah disepakati antara legislatif dan eksekutif sesuai dengan peraturan daerah.
3. Laporan Saldo Anggaran Lebih memberikan informasi tentang kenaikan atau penurunan Saldo Anggaran Lebih tahun pelaporan dibandingkan dengan tahun sebelumnya.

**Ruang Lingkup**

1. Kebijakan akuntansi LRA ini diterapkan dalam penyajian LRA yang disusun oleh OPD/Badan Layanan Umum Daerah (BLUD), PPKD, dan Pemda.
2. Kebijakan akuntansi Laporan Saldo Anggaran Lebih (SAL) lebih hanya disajikan oleh entitas pelaporan (Pemerintahan Kota Dumai).

**STRUKTUR LAPORAN REALISASI ANGGARAN DAN LAPORAN SALDO ANGGARAN LEBIH**

1. Laporan Realisasi Anggaran menyajikan informasi realisasi pendapatan, belanja, transfer, surplus/defisit dan pembiayaan, yang masing-masing diperbandingkan dengan anggarannya dalam satu periode.
2. Dalam Laporan Realisasi Anggaran harus diidentifikasi secara jelas, dan diulang pada setiap halaman laporan, jika dianggap perlu, informasi berikut:
  - a. Nama SKPD/PPKD/Pemda;
  - b. Periode yang dicakup;  
Mmata uang pelaporan yaitu Rupiah; dan
  - c. Satuan angka yang digunakan.
3. Laporan Saldo Anggaran Lebih menyajikan informasi mengenai perubahan gunggung saldo SiLPA atau SiKPA pada tahun pelaporan dibandingkan tahun sebelumnya.



**PEMERINTAH KOTA DUMAI**  
**Catatan atas Laporan Keuangan**  
**Untuk Tahun yang Berakhir 31 Desember 2020 dan 2019**  
**(Dinyatakan dalam Rupiah, kecuali dinyatakan lain)**

**3. KEBIJAKAN AKUNTANSI LAPORAN OPERASIONAL DAN LAPORAN PERUBAHAN EKUITAS**

**Tujuan**

1. Tujuan pernyataan standar LO adalah menetapkan dasar-dasar penyajian LO Pemerintah Daerah dalam rangka memenuhi tujuan akuntabilitas penyelenggaraan pemerintahan sebagaimana ditetapkan oleh peraturan perundang-undangan.
2. Tujuan pelaporan operasi adalah memberikan informasi tentang kegiatan operasional keuangan yang tercerminkan dalam Pendapatan - LO, Beban, dan Surplus/Defisit Operasional dari suatu entitas pelaporan.

**Ruang Lingkup**

1. Kebijakan akuntansi ini diterapkan dalam penyajian Laporan Operasional.
2. Kebijakan akuntansi ini berlaku untuk setiap entitas pelaporan dan entitas akuntansi Pemerintah Kota Dumai dalam menyusun laporan operasional yang menggambarkan Pendapatan - LO, beban, dan surplus/defisit operasional dalam suatu periode pelaporan tertentu, tidak termasuk perusahaan daerah.

**STRUKTUR DAN ISI LAPORAN OPERASIONAL**

1. Laporan operasional menyajikan berbagai unsur Pendapatan - LO, beban, surplus/defisit dari operasi, surplus/defisit dari kegiatan non operasional, surplus/defisit sebelum pos luar biasa, pos luar biasa, dan surplus/defisit-LO, yang diperlukan untuk penyajian yang wajar secara komparatif. Laporan operasional dijelaskan lebih lanjut dalam Catatan atas Laporan Keuangan yang memuat hal-hal yang berhubungan dengan aktivitas keuangan selama satu tahun seperti kebijakan fiskal dan moneter, serta daftar-daftar yang merinci lebih lanjut angka-angka yang dianggap perlu untuk dijelaskan.
2. Dalam laporan operasional harus diidentifikasi secara jelas, dan, jika dianggap perlu, diulang pada setiap halaman laporan, informasi berikut:
  - a. Nama entitas pelaporan atau sarana identifikasi lainnya;
  - b. Cakupan entitas pelaporan;
  - c. Periode yang dicakup;
  - d. Mata uang pelaporan; dan
  - e. Satuan angka yang digunakan.
3. Struktur laporan operasional mencakup pos-pos sebagai berikut:
  - a. Pendapatan - LO;
  - b. Beban;
  - c. Surplus/Defisit dari Operasi;
  - d. Kegiatan Non Operasional;
  - e. Surplus/Defisit sebelum Pos Luar Biasa;
  - f. Pos Luar Biasa; dan



**PEMERINTAH KOTA DUMAI**  
**Catatan atas Laporan Keuangan**  
**Untuk Tahun yang Berakhir 31 Desember 2020 dan 2019**  
**(Dinyatakan dalam Rupiah, kecuali dinyatakan lain)**

---

g. Surplus/Defisit - LO.

#### **4. KEBIJAKAN AKUNTANSI NERACA**

##### **Tujuan**

1. Tujuan kebijakan akuntansi neraca adalah menetapkan dasar-dasar penyajian neraca untuk entitas akuntansi dan entitas pelaporan Pemerintah Kota Dumai dalam rangka memenuhi tujuan akuntabilitas sebagaimana ditetapkan oleh peraturan perundang-undangan.
2. Neraca menggambarkan posisi keuangan suatu entitas akuntansi/entitas pelaporan mengenai aset, kewajiban, dan ekuitas dana pada tanggal tertentu.

##### **Ruang Lingkup**

Kebijakan akuntansi ini diterapkan dalam penyajian neraca yang disusun dan disajikan dengan menggunakan akuntansi berbasis akrual untuk tingkat OPD, PPKD, dan Pemerintah Daerah, tidak termasuk perusahaan daerah.

##### **Klasifikasi**

1. Neraca mencantumkan sekurang-kurangnya pos-pos berikut:
  - a. Kas dan setara kas;
  - b. Investasi jangka pendek;
  - c. Piutang;
  - d. Persediaan;
  - e. Investasi jangka panjang;
  - f. Aset tetap;
  - g. Kewajiban jangka pendek;
  - h. Kewajiban jangka panjang; dan
  - i. Ekuitas.

#### **5. KEBIJAKAN AKUNTANSI LAPORAN ARUS KAS**

##### **Tujuan**

1. Tujuan Kebijakan Akuntansi Laporan Arus Kas adalah mengatur penyajian laporan arus kas yang memberikan informasi historis mengenai perubahan kas dan setara kas suatu entitas pelaporan dengan mengklasifikasikan arus kas berdasarkan aktivitas operasi, investasi aset nonkeuangan, pembiayaan, dan nonanggaran selama satu periode akuntansi.
2. Tujuan pelaporan arus kas adalah memberikan informasi mengenai sumber, penggunaan, perubahan kas dan setara kas selama suatu periode akuntansi dan saldo kas dan setara kas pada tanggal pelaporan. Informasi ini disajikan untuk pertanggungjawaban dan pengambilan keputusan.



**PEMERINTAH KOTA DUMAI**  
**Catatan atas Laporan Keuangan**  
**Untuk Tahun yang Berakhir 31 Desember 2020 dan 2019**  
**(Dinyatakan dalam Rupiah, kecuali dinyatakan lain)**

---

**Ruang Lingkup**

1. Pemerintah daerah menyusun laporan arus kas sesuai dengan kebijakan ini dan menyajikan laporan tersebut sebagai salah satu komponen laporan keuangan pokok untuk setiap periode penyajian laporan keuangan.
2. Kebijakan akuntansi ini berlaku untuk penyusunan laporan arus kas Pemerintah Daerah yang disusun oleh Pejabat Pengelola Keuangan Daerah (PPKD).

**KAS DAN SETARA KAS**

1. Setara kas pemerintah daerah ditujukan untuk memenuhi kebutuhan kas jangka pendek atau untuk tujuan lainnya. Untuk memenuhi persyaratan setara kas, investasi jangka pendek harus segera dapat diubah menjadi kas dalam jumlah yang dapat diketahui tanpa ada risiko perubahan nilai yang signifikan. Oleh karena itu, suatu investasi disebut setara kas kalau investasi dimaksud mempunyai masa jatuh tempo tiga bulan atau kurang dari tanggal perolehannya.
2. Mutasi antar pos-pos kas dan setara kas tidak diinformasikan dalam laporan keuangan karena kegiatan tersebut merupakan bagian dari manajemen kas dan bukan merupakan bagian aktivitas operasi, investasi aset nonkeuangan, pembiayaan, dan nonanggaran.

**PENYAJIAN LAPORAN ARUS KAS**

1. Laporan arus kas menyajikan informasi penerimaan dan pengeluaran kas selama periode tertentu yang diklasifikasikan berdasarkan aktivitas operasi, investasi aset nonkeuangan, pembiayaan, dan nonanggaran.
2. Klasifikasi arus kas menurut aktivitas operasi, investasi aset nonkeuangan, pembiayaan, dan nonanggaran memberikan informasi yang memungkinkan para pengguna laporan untuk menilai pengaruh dari aktivitas tersebut terhadap posisi kas dan setara kas pemerintah daerah. Informasi tersebut juga dapat digunakan untuk mengevaluasi hubungan antar aktivitas operasi, investasi aset nonkeuangan, pembiayaan, dan nonanggaran.
3. Satu transaksi tertentu dapat mempengaruhi arus kas dari beberapa aktivitas, misalnya transaksi pelunasan utang yang terdiri dari pelunasan pokok utang dan bunga utang. Pembayaran pokok utang akan diklasifikasikan ke dalam aktivitas pembiayaan sedangkan pembayaran bunga utang akan diklasifikasikan ke dalam aktivitas operasi.

**6. KEBIJAKAN AKUNTANSI CATATAN ATAS LAPORAN KEUANGAN**

**Tujuan**

Tujuan kebijakan akuntansi ini untuk mengatur penyajian dan pengungkapan yang diperlukan pada Catatan Atas Laporan Keuangan.





**PEMERINTAH KOTA DUMAI**  
**Catatan atas Laporan Keuangan**  
**Untuk Tahun yang Berakhir 31 Desember 2020 dan 2019**  
**(Dinyatakan dalam Rupiah, kecuali dinyatakan lain)**

---

**Ruang Lingkup**

1. Kebijakan akuntansi ini harus diterapkan pada laporan keuangan untuk tujuan umum oleh entitas akuntansi/entitas pelaporan.
2. Laporan keuangan untuk tujuan umum adalah laporan yang dimaksudkan untuk memenuhi kebutuhan pengguna akan informasi akuntansi keuangan yang lazim. Yang dimaksud dengan pengguna adalah masyarakat, legislatif, lembaga pengawas, pemeriksa, pihak yang memberi atau berperan dalam proses donasi, investasi, dan pinjaman, serta pemerintah yang lebih tinggi. Laporan keuangan meliputi laporan keuangan yang disajikan terpisah atau bagian dari laporan keuangan yang disajikan dalam dokumen publik lainnya seperti laporan tahunan.
3. Kebijakan akuntansi ini berlaku untuk entitas akuntansi/pelaporan dalam menyusun laporan keuangan OPD/PPKD dan laporan keuangan konsolidasian BLUD pemerintah daerah, tidak termasuk badan usaha milik daerah.

**KETENTUAN UMUM**

1. Setiap entitas akuntansi dan entitas pelaporan diharuskan untuk menyajikan Catatan atas Laporan Keuangan sebagai bagian yang tak terpisahkan dari laporan keuangan untuk tujuan umum.
2. Catatan atas Laporan Keuangan dimaksudkan agar laporan keuangan dapat dipahami oleh pembaca secara luas, tidak terbatas hanya untuk pembaca tertentu ataupun manajemen entitas akuntansi/pelaporan. Oleh karena itu, laporan keuangan mungkin mengandung informasi yang dapat mempunyai potensi kesalahpahaman diantara pembacanya. Untuk menghindari kesalahpahaman, laporan keuangan harus dibuat Catatan atas Laporan Keuangan yang berisi informasi untuk memudahkan pengguna dalam memahami Laporan Keuangan.
3. Kesalahpahaman dapat saja disebabkan oleh persepsi dari pembaca laporan keuangan. Pembaca yang terbiasa dengan orientasi anggaran mempunyai potensi kesalahpahaman dalam memahami konsep akuntansi akrual. Pembaca yang terbiasa dengan laporan keuangan sektor komersial cenderung melihat laporan keuangan pemerintah seperti laporan keuangan perusahaan. Untuk itu, diperlukan pembahasan umum dan referensi ke pos-pos laporan keuangan menjadi penting bagi pembaca laporan keuangan.
4. Selain itu, pengungkapan basis akuntansi dan kebijakan akuntansi yang diterapkan akan membantu pembaca untuk dapat menghindari kesalahpahaman dalam membaca laporan keuangan.

**7. KEBIJAKAN AKUNTANSI PENDAPATAN - LRA**



**PEMERINTAH KOTA DUMAI**  
**Catatan atas Laporan Keuangan**  
**Untuk Tahun yang Berakhir 31 Desember 2020 dan 2019**  
**(Dinyatakan dalam Rupiah, kecuali dinyatakan lain)**

---

### **Tujuan**

1. Menetapkan dasar-dasar penyajian realisasi dan anggaran pendapatan pada entitas pelaporan dalam rangka memenuhi tujuan akuntabilitas sebagaimana ditetapkan oleh peraturan perundang-undangan.
2. Perbandingan antara anggaran dan realisasi pendapatan menunjukkan tingkat ketercapaian target-target yang telah disepakati antara legislatif dan eksekutif sesuai dengan peraturan perundang-undangan.

### **Ruang Lingkup**

1. Kebijakan ini diterapkan dalam akuntansi Pendapatan - LRA dalam penyusunan laporan realisasi anggaran.
2. Pernyataan kebijakan ini berlaku untuk entitas akuntansi/pelaporan Pemerintah Kota Dumai yang memperoleh anggaran berdasarkan APBD, tidak termasuk perusahaan daerah.
3. Kebijakan ini mengatur perlakuan akuntansi Pendapatan - LRA Pemerintah Kota Dumai yang meliputi definisi, pengakuan, pengukuran, penilaian dan pengungkapannya.

### **PENGAKUAN**

Pendapatan - LRA diakui pada saat:

- a. Kas atas pendapatan tersebut telah diterima pada RKUD.
- b. Kas atas pendapatan tersebut telah diterima oleh Bendahara Penerimaan dan hingga tanggal pelaporan belum disetorkan ke RKUD, dengan ketentuan Bendahara Penerimaan tersebut merupakan bagian dari BUD.
- c. Kas atas pendapatan tersebut telah diterima satker/ OPD dan digunakan langsung tanpa disetor ke RKUD, dengan syarat entitas penerima wajib melaporkannya kepada BUD.
- d. Kas atas pendapatan yang berasal dari hibah langsung dalam/luar negeri yang digunakan untuk mendanai pengeluaran entitas telah diterima, dengan syarat entitas penerima wajib melaporkannya kepada BUD.
- e. Kas atas pendapatan yang diterima entitas lain di luar entitas pemerintah berdasarkan otoritas yang diberikan oleh BUD, dan BUD mengakuinya sebagai pendapatan.

### **PENGUKURAN**

1. Pendapatan - LRA diukur dan dicatat berdasarkan azas bruto, yaitu dengan membukukan penerimaan bruto, dan tidak mencatat jumlah netonya (setelah dikompensasikan dengan pengeluaran).
2. Dalam hal besaran pengurang biaya terhadap Pendapatan - LRA bruto bersifat variabel terhadap pendapatan dimaksud dan tidak dapat dianggarkan terlebih dahulu dikarenakan proses belum selesai, maka asas bruto dapat dikecualikan.



**PEMERINTAH KOTA DUMAI**  
**Catatan atas Laporan Keuangan**  
**Untuk Tahun yang Berakhir 31 Desember 2020 dan 2019**  
**(Dinyatakan dalam Rupiah, kecuali dinyatakan lain)**

---

3. Pendapatan dalam mata uang asing diukur dan dicatat pada tanggal transaksi menggunakan kurs tengah Bank Indonesia.

**PENYAJIAN DAN PENGUNGKAPAN**

1. Pendapatan - LRA disajikan dalam Laporan Realisasi Anggaran dengan basis kas sesuai dengan klasifikasi dalam Bagan Akun Standar (BAS).
2. Hal-hal yang harus diungkapkan dalam CaLK terkait dengan Pendapatan - LRA adalah:
  - a. penerimaan pendapatan tahun berkenaan setelah tanggal berakhirnya tahun anggaran;
  - b. penjelasan mengenai pendapatan yang pada tahun pelaporan yang bersangkutan terjadi hal-hal yang bersifat khusus;
  - c. penjelasan sebab-sebab tidak tercapainya target penerimaan pendapatan daerah; dan
  - d. informasi lainnya yang dianggap perlu.

**8. KEBIJAKAN AKUNTANSI BELANJA**

**Tujuan**

Kebijakan akuntansi belanja mengatur perlakuan akuntansi atas belanja dan informasi lainnya yang dianggap perlu disajikan dalam laporan keuangan.

**Ruang Lingkup**

1. Kebijakan ini diterapkan dalam akuntansi belanja yang disusun dan disajikan dengan menggunakan akuntansi berbasis kas.
2. Pernyataan kebijakan ini berlaku untuk entitas akuntansi dan entitas pelaporan Pemerintah Kota Dumai yang memperoleh anggaran berdasarkan APBD, tidak termasuk perusahaan daerah dan BLUD.
3. Kebijakan ini mengatur perlakuan akuntansi belanja Pemerintah Kota Dumai yang meliputi definisi, pengakuan, pengukuran, penilaian dan pengungkapannya.

**PENGAKUAN**

Belanja diakui pada saat:

- a. Terjadinya pengeluaran dari Rekening Kas Umum Daerah (RKUD).
- b. Khusus pengeluaran melalui bendahara pengeluaran pengakuannya terjadi pada saat pertanggungjawaban atas pengeluaran tersebut disahkan oleh unit yang mempunyai fungsi perbendaharaan dengan terbitnya Surat Perintah Pencairan Dana (SP2D) - GU atau SP2D Nihil.
- c. Dalam hal badan layanan umum, belanja diakui dengan mengacu pada peraturan perundangan yang mengatur mengenai badan layanan umum.

**PENGUKURAN**



**PEMERINTAH KOTA DUMAI**  
**Catatan atas Laporan Keuangan**  
**Untuk Tahun yang Berakhir 31 Desember 2020 dan 2019**  
**(Dinyatakan dalam Rupiah, kecuali dinyatakan lain)**

---

1. Pengukuran belanja berdasarkan realisasi klasifikasi yang ditetapkan dalam dokumen anggaran.
2. Pengukuran belanja dilaksanakan berdasarkan azas bruto dan diukur berdasarkan nilai nominal yang dikeluarkan dan tercantum dalam dokumen pengeluaran yang sah.

**PENYAJIAN DAN PENGUNGKAPAN**

1. Belanja disajikan dalam Laporan Realisasi Anggaran (LRA) sesuai dengan klasifikasi ekonomi, yaitu:
  - a. Belanja Operasi
  - b. Belanja Modal
  - c. Belanja Tak Terdugadan dijelaskan dalam Catatan atas Laporan Keuangan.
2. Belanja disajikan dalam mata uang rupiah. Apabila pengeluaran kas atas belanja dalam mata uang asing, maka pengeluaran tersebut dijabarkan dan dinyatakan dalam mata uang rupiah. Penjabaran mata uang asing tersebut menggunakan kurs tengah Bank Indonesia pada tanggal transaksi.
3. Perlu diungkapkan mengenai pengeluaran belanja tahun berkenaan setelah tanggal berakhirnya tahun anggaran, penjelasan sebab-sebab tidak terserapnya anggaran belanja daerah, referensi silang antar akun belanja modal dengan penambahan aset tetap, penjelasan kejadian luar biasa dan informasi lainnya yang dianggap perlu.

**9. KEBIJAKAN AKUNTANSI TRANSFER**

**Tujuan**

Tujuan kebijakan akuntansi transfer adalah untuk mengatur perlakuan akuntansi atas transfer dan informasi lainnya dalam rangka memenuhi tujuan akuntabilitas sebagaimana ditetapkan oleh peraturan perundang-undangan.

**Ruang Lingkup**

1. Kebijakan ini diterapkan dalam akuntansi transfer yang disusun dan disajikan dengan menggunakan akuntansi berbasis akrual.
2. Pernyataan kebijakan ini berlaku untuk entitas akuntansi/pelaporan pemerintah kota Dumai, yang memperoleh anggaran berdasarkan APBD, tidak termasuk perusahaan daerah.
3. Perlakuan akuntansi transfer mencakup definisi, pengakuan, pengukuran, penilaian dan pengungkapannya.

**PENGAKUAN**

**Transfer Masuk dan Pendapatan Transfer**



**PEMERINTAH KOTA DUMAI**  
**Catatan atas Laporan Keuangan**  
**Untuk Tahun yang Berakhir 31 Desember 2020 dan 2019**  
**(Dinyatakan dalam Rupiah, kecuali dinyatakan lain)**

---

1. Untuk kepentingan penyajian transfer masuk pada Laporan Realisasi Anggaran, pengakuan atas transfer masuk dilakukan pada saat transfer masuk ke Rekening Kas Umum Daerah.
2. Untuk kepentingan penyajian pendapatan transfer dalam Laporan Operasional, pengakuan masing-masing jenis pendapatan transfer dilakukan pada saat:
  - a. Timbulnya hak atas pendapatan (earned) atau
  - b. Pendapatan direalisasi yaitu aliran masuk sumber daya ekonomi.
3. Pengakuan pendapatan transfer dilakukan bersamaan dengan penerimaan kas selama periode berjalan. apabila pada saat proses penyusunan laporan keuangan tahun berkenaan terjadi transfer atas pendapatan tahun berkenaan dan tahun tahun sebelumnya, yang penerimaan kasnya setelah tanggal 31 Desember tahun berkenaan sampai saat penerbitan laporan keuangan, maka pendapatan tersebut diakui sebagai pendapatan – LO tahun berkenaan.

**Transfer Keluar dan Beban Transfer**

1. Untuk kepentingan penyajian transfer keluar pada LRA, pengakuan atas transfer keluar dilakukan pada saat terbitnya SP2D atas belanja anggaran transfer keluar.
2. Untuk kepentingan penyajian beban transfer pada penyusunan LO, pengakuan beban transfer pada periode berjalan dilakukan bersamaan dengan pengeluaran kas yaitu pada saat diterbitkannya SP2D. Sedangkan pengakuan beban transfer pada saat penyusunan laporan keuangan dilakukan penyesuaian berdasarkan dokumen yang menyatakan kewajiban transfer pemerintah daerah yang bersangkutan kepada pemerintah daerah lainnya/desa.

**PENGUKURAN**

**Transfer Masuk dan Pendapatan Transfer**

1. Untuk kepentingan penyajian transfer masuk pada LRA, transfer masuk diukur dan dicatat berdasarkan jumlah transfer yang masuk ke Rekening Kas Umum Daerah.
2. Untuk kepentingan penyusunan penyajian pendapatan transfer pada LO, pendapatan transfer diukur dan dicatat berdasarkan hak atas pendapatan transfer bagi pemerintah daerah.

**Transfer Keluar dan Beban Transfer**

1. Untuk kepentingan penyusunan Laporan Realisasi Anggaran, transfer keluar diukur dan dicatat senilai nilai SP2D yang diterbitkan atas belanja anggaran transfer keluar.
2. Untuk kepentingan penyusunan Laporan Operasional, beban transfer diukur dan dicatat senilai kewajiban transfer pemerintah daerah yang



**PEMERINTAH KOTA DUMAI**  
**Catatan atas Laporan Keuangan**  
**Untuk Tahun yang Berakhir 31 Desember 2020 dan 2019**  
**(Dinyatakan dalam Rupiah, kecuali dinyatakan lain)**

---

bersangkutan kepada pemerintah daerah lainnya/desa berdasarkan dokumen yang sah sesuai ketentuan yang berlaku.

### **PENILAIAN**

#### **Transfer Masuk dan Pendapatan Transfer**

Transfer masuk dinilai berdasarkan asas bruto, yaitu dengan membukukan penerimaan bruto, dan tidak mencatat jumlah nettonya (setelah dikompensasikan dengan pengeluaran).

- a. Dalam hal terdapat pemotongan Dana Transfer dari Pemerintah Pusat sebagai akibat pemerintah daerah yang bersangkutan tidak memenuhi kewajiban finansial seperti pembayaran pinjaman pemerintah daerah yang tertunggak dan dikompensasikan sebagai pembayaran hutang pemerintah daerah, maka dalam laporan realisasi anggaran tetap disajikan sebagai transfer DAU dan pengeluaran pembiayaan pembayaran pinjaman pemerintah daerah. Hal ini juga berlaku untuk penyajian dalam Laporan Operasional.

Namun jika pemotongan Dana Transfer misalnya DAU merupakan bentuk hukuman yang diberikan pemerintah pusat kepada pemerintah daerah tanpa disertai dengan kompensasi pengurangan kewajiban pemerintah daerah kepada pemerintah pusat maka atas pemotongan DAU tersebut diperlakukan sebagai koreksi pengurangan hak pemerintah daerah atas pendapatan transfer DAU tahun anggaran berjalan.

- b. Dalam hal terdapat pemotongan Dana Transfer karena adanya kelebihan penyaluran Dana Transfer pada tahun anggaran sebelumnya, maka pemotongan dana transfer diperlakukan sebagai pengurangan hak pemerintah daerah pada tahun anggaran berjalan untuk jenis transfer yang sama.

### **PENGUNGKAPAN**

Pengungkapan atas transfer masuk dan pendapatan transfer dalam Catatan atas Laporan Keuangan adalah sebagai berikut:

- a. Penjelasan rincian atas anggaran dan realisasi transfer masuk pada LRA dan realisasi pendapatan transfer pada LO beserta perbandingannya dengan realisasi tahun anggaran sebelumnya
- b. Penjelasan atas penyebab terjadinya selisih antara anggaran transfer masuk dengan realisasinya.
- c. Penjelasan atas perbedaan nilai realisasi transfer masuk dalam Laporan Realisasi Anggaran dengan realisasi pendapatan transfer pada Laporan Operasional.
- d. Informasi lainnya yang dianggap perlu.

## **10. KEBIJAKAN AKUNTANSI PEMBIAYAAN**



**PEMERINTAH KOTA DUMAI**  
**Catatan atas Laporan Keuangan**  
**Untuk Tahun yang Berakhir 31 Desember 2020 dan 2019**  
**(Dinyatakan dalam Rupiah, kecuali dinyatakan lain)**

---

### **Tujuan**

Tujuan kebijakan akuntansi pembiayaan adalah untuk mengatur perlakuan akuntansi pembiayaan, dalam rangka memenuhi tujuan akuntabilitas sebagaimana ditetapkan oleh peraturan perundang-undangan.

### **Ruang Lingkup**

1. Kebijakan ini diterapkan dalam penyajian pembiayaan yang disusun dan disajikan dengan menggunakan akuntansi berbasis kas.
2. Kebijakan ini berlaku untuk entitas akuntansi PPKD dan entitas pelaporan pemerintah daerah, yang memperoleh anggaran berdasarkan APBD, tidak termasuk perusahaan daerah.
3. Kebijakan ini mengatur perlakuan akuntansi pembiayaan yang meliputi definisi, pengakuan, pengukuran dan pengungkapannya.

### **PENGAKUAN**

1. Penerimaan pembiayaan diakui pada saat diterima pada RKUD.
2. Pengeluaran pembiayaan diakui pada saat dikeluarkan dari RKUD.

### **PENGUKURAN**

1. Akuntansi penerimaan pembiayaan dilaksanakan berdasarkan azas bruto, yaitu dengan membukukan penerimaan bruto, dan tidak mencatat jumlah netonya (setelah dikompensasikan dengan pengeluaran)
2. Akuntansi pengeluaran pembiayaan dilaksanakan berdasarkan azas bruto.

### **AKUNTANSI PEMBIAYAAN NETO**

1. Pembiayaan neto adalah selisih antara penerimaan pembiayaan setelah dikurangi pengeluaran pembiayaan dalam periode tahun anggaran tertentu. Selisih lebih/kurang antara penerimaan dan pengeluaran pembiayaan selama satu periode pelaporan dicatat dalam pos Pembiayaan Neto.
2. Sisa lebih/kurang pembiayaan anggaran adalah selisih lebih/kurang antara realisasi penerimaan dan pengeluaran selama satu periode pelaporan. Selisih lebih/kurang antara realisasi penerimaan dan pengeluaran selama satu periode pelaporan dicatat dalam pos SiLPA/SiKPA.

### **AKUNTANSI ATAS PEMBIAYAAN DANA BERGULIR**

1. Bantuan yang diberikan kepada kelompok masyarakat yang diniatkan akan dipungut/ditarik kembali oleh pemerintah daerah apabila kegiatannya telah berhasil dan selanjutnya akan digulirkan kembali kepada kelompok masyarakat lainnya sebagai dana bergulir.
2. Pemberian dana bergulir untuk kelompok masyarakat yang mengurangi rekening kas umum daerah dalam APBD dikelompokkan pada Pengeluaran Pembiayaan.





**PEMERINTAH KOTA DUMAI**  
**Catatan atas Laporan Keuangan**  
**Untuk Tahun yang Berakhir 31 Desember 2020 dan 2019**  
**(Dinyatakan dalam Rupiah, kecuali dinyatakan lain)**

---

3. Penerimaan dana bergulir dari kelompok masyarakat yang menambah rekening kas umum daerah dalam APBD dikelompokkan pada Penerimaan Pembiayaan.
4. Apabila mekanisme pengembalian dan penyaluran dana tersebut dilakukan melalui RKUD, maka dana tersebut sejatinya merupakan piutang. Bagian yang jatuh tempo dalam satu tahun disajikan sebagai piutang dana bergulir, dan yang jatuh tempo lebih dari 12 (dua belas) bulan disajikan sebagai investasi jangka panjang.
5. Dana bergulir yang mekanisme pengembalian dan penyaluran kembali dana bergulir yang dilakukan oleh entitas akuntansi yang dilakukan secara langsung (tidak melalui RKUD), seluruh dana tersebut disajikan sebagai investasi jangka panjang, dan tidak dianggarkan dalam penerimaan dan/atau pengeluaran pembiayaan.

**PENGUNGKAPAN**

Hal-hal yang perlu diungkapkan sehubungan dengan pembiayaan antara lain:

- a. Rincian dari penerimaan dan pengeluaran pembiayaan tahun berkenaan.
- b. Penjelasan landasan hukum berkenaan dengan penerimaan/pemberian pinjaman, pembentukan/pencairan dana cadangan, penjualan aset daerah yang dipisahkan, penyertaan modal pemerintah daerah.

**11. KEBIJAKAN AKUNTANSI PENDAPATAN - LO**

**Tujuan**

Menetapkan dasar-dasar penyajian pendapatan dalam Laporan Operasional untuk pemerintah daerah dalam rangka memenuhi tujuan akuntabilitas penyelenggaraan pemerintahan sebagaimana ditetapkan oleh peraturan perundang-undangan.

**Ruang Lingkup**

1. Kebijakan ini diterapkan dalam akuntansi Pendapatan - LO yang disusun dan disajikan dengan menggunakan akuntansi berbasis akrual.
2. Pernyataan kebijakan ini berlaku untuk entitas akuntansi/pelaporan Pemerintah Kota Dumai yang memperoleh anggaran berdasarkan APBD, tidak termasuk perusahaan daerah.
3. Kebijakan ini mengatur perlakuan akuntansi Pendapatan - LO yang meliputi definisi, pengakuan, pengukuran, penyajian dan pengungkapannya.

**PENGAKUAN**

Pendapatan - LO diakui pada saat:

1. Timbulnya hak atas pendapatan atau;
2. Pendapatan direalisasi yaitu aliran masuk sumber daya ekonomi.



**PEMERINTAH KOTA DUMAI**  
**Catatan atas Laporan Keuangan**  
**Untuk Tahun yang Berakhir 31 Desember 2020 dan 2019**  
**(Dinyatakan dalam Rupiah, kecuali dinyatakan lain)**

---

**PENGUKURAN**

1. Pendapatan - LO dilaksanakan berdasarkan azas bruto, yaitu dengan membukukan pendapatan bruto, dan tidak mencatat jumlah netonya (setelah dikompensasikan dengan pengeluaran).
2. Dalam hal besaran pengurang terhadap Pendapatan - LO bruto (biaya) bersifat variabel terhadap pendapatan dimaksud dan tidak dapat diestimasi terlebih dahulu dikarenakan proses belum selesai, maka asas bruto dapat dikecualikan.
3. Pendapatan yang diakui setelah diterbitkannya surat ketetapan akan dicatat senilai nilai nominal yang tercantum di dalam surat ketetapan dimaksud. Surat ketetapan sebagaimana dimaksud dapat berupa surat ketetapan pajak/retribusi, Peraturan Presiden tentang DAU, SK Menteri Keuangan tentang Dana Bagi Hasil, dan sebagainya.
4. Demikian halnya pendapatan yang diakui tanpa surat ketetapan akan dicatat senilai nilai nominalnya. Contoh, pendapatan jasa giro/bunga deposito akan dicatat senilai nilai nominal kas yang diterima pemda.
5. Pendapatan berupa barang/jasa akan dicatat senilai estimasi nilai wajar dari barang/jasa yang diterima pada tanggal transaksi. Contoh pendapatan hibah berupa barang atau hibah berupa jasa konsultasi.
6. Pendapatan dalam mata uang asing diukur dan dicatat pada tanggal transaksi menggunakan kurs tengah Bank Indonesia.

**PENYAJIAN DAN PENGUNGKAPAN**

1. Pendapatan - LO disajikan dalam LO sesuai dengan klasifikasi dalam Bagan Akun Standar (BAS). Rincian dari Pendapatan dijelaskan dalam CaLK sesuai dengan klasifikasi sumber pendapatan.
2. Hal-hal yang harus diungkapkan dalam CaLK terkait dengan Pendapatan - LO adalah:
  - a. Penerimaan Pendapatan - LO tahun berkenaan setelah tanggal berakhirnya tahun anggaran;
  - b. Penjelasan mengenai Pendapatan - LO yang pada tahun pelaporan yang bersangkutan terjadi hal-hal yang bersifat khusus;
  - c. Penjelasan sebab-sebab tidak tercapainya target penerimaan pendapatan daerah; dan
  - d. Informasi lainnya yang dianggap perlu.

**12. KEBIJAKAN AKUNTANSI BEBAN**

**Tujuan**



**PEMERINTAH KOTA DUMAI**  
**Catatan atas Laporan Keuangan**  
**Untuk Tahun yang Berakhir 31 Desember 2020 dan 2019**  
**(Dinyatakan dalam Rupiah, kecuali dinyatakan lain)**

---

Kebijakan akuntansi beban mengatur perlakuan akuntansi atas beban dan informasi lainnya yang dianggap perlu disajikan dalam laporan keuangan.

**Ruang Lingkup**

1. Kebijakan ini diterapkan dalam akuntansi beban yang disusun dan disajikan dengan menggunakan akuntansi berbasis akrual.
2. Pernyataan kebijakan ini berlaku untuk entitas akuntansi/pelaporan Pemerintah Kota Dumai, yang memperoleh anggaran berdasarkan APBD, tidak termasuk perusahaan daerah.
3. Kebijakan ini mengatur perlakuan akuntansi beban yang meliputi definisi, pengakuan, pengukuran, dan pengungkapannya.

**PENGAKUAN**

1. Beban diakui pada:
  - a. Saat timbulnya kewajiban;
  - b. Saat terjadinya konsumsi aset; dan
  - c. Saat terjadinya penurunan manfaat ekonomi atau potensi jasa.
2. Saat timbulnya kewajiban artinya beban diakui pada saat terjadinya peralihan hak dari pihak lain ke pemerintah daerah tanpa diikuti keluarnya kas dari kas umum daerah. Contohnya tagihan rekening telepon dan rekening listrik yang sudah ada tagihannya belum dibayar pemerintah dapat diakui sebagai beban.
3. Saat terjadinya konsumsi aset artinya beban diakui pada saat pengeluaran kas kepada pihak lain yang tidak didahului timbulnya kewajiban dan/atau konsumsi aset non kas dalam kegiatan operasional pemerintah daerah.
4. Saat terjadinya penurunan manfaat ekonomi atau potensi jasa artinya beban diakui pada saat penurunan nilai aset sehubungan dengan penggunaan aset bersangkutan/berlalu waktu. Contoh penurunan manfaat ekonomi atau potensi jasa adalah penyusutan atau amortisasi.

**Beban Pegawai**

1. Beban pegawai terdiri dari beban pegawai yang tidak terkait langsung dengan kegiatan atau disebut belanja tidak langsung (seperti gaji dan tunjangan, tambahan penghasilan pegawai, dan sebagainya) dan belanja pegawai yang terkait dengan kegiatan atau disebut belanja langsung (seperti belanja honor).
2. Beban pegawai yang dibayar dengan mekanisme pembayaran langsung (LS), diakui pada saat SP2D-LS diterbitkan dan/atau diserahkan ke bank untuk dicairkan.
3. Beban pegawai yang dibayar oleh bendahara pengeluaran dengan menggunakan dana UP/GU/TU diakui setelah disahkannya SPJ belanja UP/GU/TU bendahara pengeluaran oleh PA/KPA.



**PEMERINTAH KOTA DUMAI**  
**Catatan atas Laporan Keuangan**  
**Untuk Tahun yang Berakhir 31 Desember 2020 dan 2019**  
**(Dinyatakan dalam Rupiah, kecuali dinyatakan lain)**

---

**Beban Barang dan Jasa**

1. Beban barang dan jasa termasuk dalam kategori belanja langsung (belanja kegiatan). Belanja jenis ini dapat dibayarkan dengan menggunakan UP/GU/TU maupun LS.
2. Beban barang dan jasa yang dibayar oleh bendahara pengeluaran dengan menggunakan UP/GU/TU diakui setelah disahkannya SPJ belanja UP/GU/TU bendahara pengeluaran oleh PA/KPA
3. Beban barang dan jasa yang dibayarkan secara LS diakui saat SP2D-LS diterbitkan dan/atau diserahkan ke bank.
4. Terbitnya SP2D-LS mengindikasikan bahwa SPP/SPM-LS dan bukti kelengkapannya yang diajukan oleh bendahara pengeluaran telah memenuhi syarat sesuai ketentuan yang berlaku, dan hal ini juga menunjukkan bahwa kegiatan telah dilaksanakan atau jasa telah diterima pemda.
5. Beban langganan daya dan jasa, seperti biaya listrik, telpon, internet, langganan air, dan sejenisnya diakui ketika tagihan beban langganan daya dan jasa tersebut telah diterima Pemda/SKPD.
6. Belanja persediaan yang diakui sebagai beban persediaan di dalam laporan operasional (LO) adalah nilai persediaan yang telah dikonsumsi selama tahun berjalan.
7. Nilai persediaan yang telah dikonsumsi dihitung dengan menjumlahkan nilai persediaan awal tahun dengan belanja/perolehan persediaan selama tahun berjalan, kemudian dikurangi dengan estimasi nilai persediaan yang tersisa pada akhir tahun yang bersangkutan.
8. Pengungkapan beban persediaan dalam CaLK meliputi beban persediaan yang merupakan konsumsi persediaan selama periode akuntansi dan persediaan dalam kondisi rusak atau usang pada periode akuntansi.
9. Estimasi nilai persediaan akhir tahun dapat dihitung dengan cara sebagai berikut:
  - a. Untuk persediaan yang variasinya banyak namun nilai pembelian per unitnya tidak material (contoh persediaan ATK), nilai persediaan akhirnya dihitung berdasarkan jumlah unit persediaan yang tersisa pada akhir tahun dikalikan dengan nilai pembelian yang terakhir.
  - b. Untuk persediaan yang memiliki nilai nominal, seperti karcis, nilai persediaan akhirnya dihitung berdasarkan harga perolehannya yang terakhir.
  - c. Untuk persediaan yang menggunakan kartu kendali persediaan dengan pencatatan dilakukan secara kontinyu setiap kali terdapat pembelian dan penggunaan, seperti persediaan obat-obatan, nilai persediaan akhirnya mengacu kepada kartu kendali persediaan tersebut. Namun demikian, jika dari hasil inventarisasi fisik (*stock*



**PEMERINTAH KOTA DUMAI**  
**Catatan atas Laporan Keuangan**  
**Untuk Tahun yang Berakhir 31 Desember 2020 dan 2019**  
**(Dinyatakan dalam Rupiah, kecuali dinyatakan lain)**

---

*opname*) terdapat persediaan obat-obatan yang kadaluarsa, rusak atau hilang, maka nilai persediaan akhirnya dihitung berdasarkan jumlah barang yang ada (dengan kondisi baik) hasil *stock opname* dikalikan nilai pembelian yang tercatat dalam kartu kendali persediaan.

10. Pencatatan jurnal atas transaksi pembelian/perolehan persediaan dapat dicatat dengan sistem periodik, yaitu dengan mencatat akun 'Beban Persediaan' setiap kali terjadi transaksi perolehan persediaan, dan pada akhir tahun dilakukan jurnal penyesuaian untuk membawa akun 'Beban Persediaan' ke nilai persediaan yang telah dikonsumsi selama tahun anggaran yang berkenaan.
11. Belanja yang dibayar dimuka, seperti belanja sewa kendaraan, diakui sebagai beban sewa untuk periode yang telah digunakan pemanfaatannya oleh pemda.
12. Beban penyusutan aset tetap dihitung semesteran, yaitu dengan asumsi jika aset diperoleh antara bulan Januari s.d. Juni, maka penyusutan pada tahun perolehan aset tersebut disusutkan satu tahun penuh. Sedangkan, jika aset diperoleh antara bulan Juli s.d. Desember, maka penyusutan pada tahun perolehan aset tersebut disusutkan untuk setengah tahun.
13. Beban penyusutan atas pengeluaran setelah tanggal perolehan (rehab/pemeliharaan) yang terjadi sebelum tahun 2016 dihitung sesuai perhitungan beban penyusutan aset induk. Untuk pengeluaran setelah tanggal perolehan yang terjadi mulai tahun 2016, maka beban penyusutannya dihitung berdasarkan tabel tambahan masa manfaat.
14. Semua aset tetap dapat disusutkan kecuali untuk tanah, konstruksi dalam pengerjaan, dan beberapa jenis aset tetap lainnya yang belum dapat ditentukan masa manfaatnya sebagaimana diatur di dalam kebijakan akuntansi aset tetap.
15. Aset tetap yang masuk dalam klasifikasi ekstrakompatabel, yaitu aset tetap yang nilai perolehannya di bawah batas minimal kapitalisasi, tidak dilaporkan di dalam neraca.
16. Penyusutan aset tetap dihitung dengan metode garis lurus dengan memperhitungkan masa manfaat aset tetap yang bersangkutan. Adapun nilai residu aset setelah masa manfaatnya habis dianggap nol (nihil).
17. Tabel masa manfaat aset tetap yang disusutkan diatur di dalam Kebijakan Akuntansi tentang Aset Tetap.
18. Masa manfaat aset diperhitungkan sejak tahun perolehan aset yang bersangkutan. Dengan demikian, aset tetap yang diperoleh sebelum tahun dimulainya pengakuan penyusutan harus dilakukan koreksi penyusutan dengan mengacu kepada nilai tercatat pada akhir tahun sebelum tahun dimulainya pengakuan penyusutan.
19. Beban Penyisihan Piutang Tak Tertagih timbul dari adanya pembentukan penyisihan piutang tak tertagih yang bertujuan agar nilai piutang yang



**PEMERINTAH KOTA DUMAI**  
**Catatan atas Laporan Keuangan**  
**Untuk Tahun yang Berakhir 31 Desember 2020 dan 2019**  
**(Dinyatakan dalam Rupiah, kecuali dinyatakan lain)**

---

dilaporkan di dalam neraca menunjukkan nilai bersih yang dapat direalisasikan.

20. Nilai bersih yang dapat direalisasikan yaitu nilai piutang bruto dikurangi dengan penyisihan piutang tak tertagih.
21. Penyisihan piutang tak tertagih dihitung berdasarkan estimasi persentase ketidaktertagihan terhadap saldo piutang yang masih ada pada akhir tahun.
22. Besarnya estimasi persentase ketidaktertagihan piutang selanjutnya diatur di dalam Kebijakan Akuntansi Aset Lancar pada paragraf yang mengatur tentang penyajian nilai piutang di neraca.
23. Pengakuan beban penyisihan piutang tak tertagih dibuat pada setiap akhir tahun melalui jurnal penyesuaian.
24. Beban bunga untuk suatu periode akuntansi diakui berdasarkan jumlah waktu pinjaman yang terhitung dalam periode bersangkutan.
25. Beban Bunga terkait dengan penarikan pinjaman oleh pemda kepada pihak lain (pemerintah pusat, pemda lainnya, lembaga keuangan/non keuangan, masyarakat). Beban bunga yang dilaporkan di dalam LO dengan basis akrual tentu saja dapat berbeda dengan jumlahnya dengan belanja bunga yang dilaporkan di dalam LRA dengan basis kas.
26. Beban bunga diakui melalui jurnal penyesuaian akhir tahun dan/atau pada tanggal pelunasan pinjamannya
27. Beban subsidi, hibah, bantuan keuangan, bantuan sosial, beban tak terduga, yang umumnya dibayar dengan mekanisme LS, diakui pada tanggal penerbitan SP2D LS atau tanggal penyerahan SP2D LS ke Bank.
28. Beban bagi hasil diakui pada tanggal penerbitan SP2D LS atau pada saat kewajiban Pemda timbul, apabila dokumen untuk pengakuan kewajiban tersebut memadai. Dalam hal pada akhir tahun anggaran terdapat pendapatan yang harus dibagikan tetapi belum disalurkan dan sudah diketahui daerah yang berhak menerima, maka nilai tersebut dapat diakui sebagai utang beban.
29. Beban Subsidi diberikan sebagai bantuan biaya produksi kepada perusahaan/lembaga tertentu agar harga jual produksi/jasa yang dihasilkan dapat terjangkau oleh masyarakat banyak.
30. Beban bantuan sosial yang dibayar dengan uang persediaan diakui pada saat SPJ Belanja Bantuan Sosial telah disahkan oleh PPKD.
31. Beban Penyisihan Dana Bergulir Tak Tertagih timbul dari adanya pembentukan penyisihan dana bergulir tak tertagih yang bertujuan agar nilai dana yang dilaporkan di dalam neraca menunjukkan nilai bersih yang dapat direalisasikan.



**PEMERINTAH KOTA DUMAI**  
**Catatan atas Laporan Keuangan**  
**Untuk Tahun yang Berakhir 31 Desember 2020 dan 2019**  
**(Dinyatakan dalam Rupiah, kecuali dinyatakan lain)**

32. Penyisihan dana bergulir tak tertagih yang tidak memiliki agunan dihitung berdasarkan estimasi persentase ketidaktertagihan terhadap saldo dana bergulir yang masih ada pada akhir tahun.
33. Penyisihan dana bergulir tak tertagih yang memiliki agunan dihitung berdasarkan estimasi persentase ketidaktertagihan terhadap saldo dana bergulir yang masih ada pada akhir tahun setelah dikurangi dengan jumlah agunan. Apabila jumlah agunan lebih besar dari pada jumlah tagihan dana bergulir terkait, penyisihan dana bergulir tak tertagih tidak dihitung.
34. Besarnya penyisihan dana bergulir yang tidak dapat diterima kembali, dihitung berdasarkan persentase penyisihan untuk masing-masing kelompok sebagai berikut:

No	Periode Jatuh Tempo Pengembalian Investasi	Persentase Penyisihan
1	Periode 1 s.d 2 Tahun Setelah Jatuh Tempo	25%
2	Periode 2 s.d 3 Tahun Setelah Jatuh Tempo	50%
3	Periode 3 s.d 4 Tahun Setelah Jatuh Tempo	75%
4	Periode Diatas 4 Tahun Setelah Jatuh Tempo	100%

**PENGUKURAN**

Beban diukur sesuai dengan:

- a. harga perolehan atas barang/jasa atau nilai nominal atas kewajiban beban yang timbul, konsumsi aset, dan penurunan manfaat ekonomi atau potensi jasa. Beban diukur dengan menggunakan mata uang rupiah.
- b. menaksir nilai wajar barang/jasa tersebut pada tanggal transaksi jika barang/jasa tersebut tidak diperoleh harga perolehannya.

**PENYAJIAN DAN PENGUNGKAPAN**

1. Beban disajikan dalam LO. Rincian dari Beban dijelaskan dalam CaLK sesuai dengan klasifikasi ekonomi, yaitu:
  - a. Beban Operasi, yang terdiri dari: Beban Pegawai, Beban Barang dan Jasa, Beban Bunga, Beban Subsidi, Beban Hibah, Beban Bantuan Sosial, Beban Penyusutan dan Amortisasi, Beban Penyisihan Piutang, dan Beban lain-lain
  - b. Beban Transfer
  - c. Beban Non Operasional
  - d. Beban Luar Biasa





**PEMERINTAH KOTA DUMAI**  
**Catatan atas Laporan Keuangan**  
**Untuk Tahun yang Berakhir 31 Desember 2020 dan 2019**  
**(Dinyatakan dalam Rupiah, kecuali dinyatakan lain)**

---

2. Pos luar biasa disajikan terpisah dari pos-pos lainnya dalam Laporan Operasional dan disajikan sesudah Surplus/Defisit dari Kegiatan Non Operasional.
3. Hal-hal yang perlu diungkapkan sehubungan dengan beban, antara lain:
  - a. Pengeluaran beban tahun berkenaan
  - b. Pengakuan beban tahun berkenaan setelah tanggal berakhirnya periode akuntansi/tahun anggaran sebagai penjelasan perbedaan antara pengakuan belanja.
  - c. Informasi lainnya yang dianggap perlu.

**13. KEBIJAKAN AKUNTANSI SURPLUS/DEFISIT-LO DAN POS LUAR BIASA**

**Tujuan**

Kebijakan akuntansi Surplus/Defisit-LO dan Pos Luar Biasa mengatur perlakuan akuntansi atas Surplus/Defisit-LO dan Pos Luar Biasa dan informasi lainnya yang dianggap perlu disajikan dalam laporan keuangan.

**Ruang Lingkup**

1. Kebijakan ini diterapkan dalam akuntansi Surplus/Defisit-LO dan Pos Luar Biasa yang disusun dan disajikan dengan menggunakan akuntansi berbasis akrual.
2. Pernyataan kebijakan ini berlaku untuk entitas akuntansi/pelaporan Pemerintah Kota Dumai, yang memperoleh anggaran berdasarkan APBD, tidak termasuk perusahaan daerah.
3. Kebijakan ini mengatur perlakuan akuntansi surplus/defisit-LO dan Pos Luar Biasa yang meliputi definisi, klasifikasi, pengukuran, penyajian dan pengungkapannya.

**PENGUKURAN**

1. Surplus/defisit dari kegiatan operasional adalah selisih lebih/kurang antara Pendapatan - LO dan beban selama satu periode pelaporan.
2. Surplus dari kegiatan operasional terjadi apabila terdapat selisih lebih antara Pendapatan - LO dan beban selama satu periode pelaporan.
3. Defisit dari kegiatan operasional terjadi apabila terdapat selisih kurang antara Pendapatan - LO dan beban selama satu periode pelaporan.
4. Selisih dari Pendapatan - LO dan beban yang sifatnya tidak rutin dikelompokkan tersendiri dalam kegiatan non operasional.
5. Yang termasuk ke dalam Pendapatan - LO/beban dari kegiatan non operasional yaitu surplus/defisit penjualan aset non lancar, surplus/defisit penyelesaian kewajiban jangka panjang, dan surplus/defisit dari kegiatan non operasional lainnya.



**PEMERINTAH KOTA DUMAI**  
**Catatan atas Laporan Keuangan**  
**Untuk Tahun yang Berakhir 31 Desember 2020 dan 2019**  
**(Dinyatakan dalam Rupiah, kecuali dinyatakan lain)**

---

6. Surplus/Defisit sebelum pos luar biasa merupakan penjumlahan antara surplus/defisit dari kegiatan operasional dan surplus/defisit dari kegiatan non operasional.
7. Surplus/Defisit - LO merupakan penjumlahan antara surplus/defisit kegiatan operasional, kegiatan non operasional, dan pos kejadian luar biasa.

**PENYAJIAN DAN PENGUNGKAPAN**

1. Surplus/defisit LO merupakan bottom line item atau item bads terakhir dari LO.
2. Saldo Surplus/Defisit - LO pada akhir periode pelaporan dipindahkan ke LPE.
3. Pos Luar Biasa merupakan pos yang memuat transaksi kejadian luar biasa yang mempunyai karakteristik sebagai berikut:
  - a. Kejadian yang tidak dapat diramalkan terjadi pada awal tahun anggaran;
  - b. Tidak diharapkan terjadi berulang-ulang; dan
  - c. Kejadian diluar kendali entitas pemerintah.
4. Pos Luar Biasa disajikan terpisah dari pos-pos lainnya dalam LO dan disajikan sesudah Surplus/Defisit sebelum Pos Luar Biasa.
5. Sifat dan jumlah rupiah kejadian luar biasa harus diungkapkan pula dalam CaLK.

**14. KEBIJAKAN AKUNTANSI KAS DAN SETARA KAS**

**Tujuan**

Kebijakan akuntansi Kas dan Setara Kas mengatur perlakuan akuntansi atas Kas dan Setara Kas dan informasi lainnya yang dianggap perlu disajikan dalam menyusun laporan keuangan.

**Ruang Lingkup**

1. Kebijakan ini diterapkan dalam akuntansi Kas dan Setara Kas yang disusun dan disajikan dengan menggunakan akuntansi berbasis akrual.
2. Pernyataan kebijakan ini berlaku untuk entitas akuntansi/pelaporan Pemerintah Kota Dumai, yang memperoleh anggaran berdasarkan APBD, tidak termasuk perusahaan daerah.
3. Kebijakan ini mengatur perlakuan akuntansi beban yang meliputi definisi, pengakuan, pengukuran, dan pengungkapannya

**Definisi**

1. Kas dan Setara Kas adalah uang tunai dan saldo simpanan di bank yang setiap saat dapat digunakan untuk membiayai kegiatan pemerintah daerah



**PEMERINTAH KOTA DUMAI**  
**Catatan atas Laporan Keuangan**  
**Untuk Tahun yang Berakhir 31 Desember 2020 dan 2019**  
**(Dinyatakan dalam Rupiah, kecuali dinyatakan lain)**

---

- atau investasi jangka pendek yang sangat likuid yang siap dicairkan menjadi kas serta bebas dari risiko perubahan nilai yang signifikan.
2. Kas adalah uang tunai dan saldo simpanan di bank yang setiap saat dapat digunakan untuk membiayai kegiatan pemerintahan.
  3. Kas meliputi:
    - a. Seluruh Uang Yang Harus Dipertanggungjawabkan atau yang lebih dikenal sebagai Uang Persediaan;
    - b. Saldo simpanan di bank yang setiap saat dapat ditarik atau digunakan untuk melakukan pembayaran;
    - c. Uang tunai atau simpanan di bank yang belum disetorkan ke kas daerah; dan
    - d. Uang tunai atau simpanan di bank yang digunakan untuk melakukan pembayaran terhadap pelayanan langsung kepada masyarakat.
  4. **Kas terdiri** dari:
    - a. Kas di Kas Daerah;
    - b. Kas di Bendahara Penerimaan;
    - c. Kas di Bendahara Pengeluaran;
    - d. Kas di BLUD;
    - e. Kas di Bendahara Fasilitas Kesehatan Tingkat Pertama (FKTP); dan
    - f. Kas di Bendahara Bantuan Operasional Sekolah (BOS).
  5. Setara **kas** adalah investasi jangka pendek yang sangat likuid yang siap dijabarkan menjadi kas serta bebas dari risiko perubahan nilai yang signifikan.
  6. Setara **kas** meliputi investasi jangka pendek yang sangat likuid yang siap dicairkan menjadi kas yang mempunyai masa jatuh tempo yang pendek, yaitu 3 (tiga) bulan atau kurang dari tanggal perolehannya.
  7. Setara **kas** terdiri dari:
    - a. Simpanan di bank dalam bentuk deposito kurang dari 3 (tiga) bulan;
    - b. Investasi jangka pendek lainnya yang sangat likuid atau kurang dari 3 (tiga) bulan.
  8. **Kas di Kas Daerah** adalah uang tunai dan saldo simpanan di tempat penyimpanan uang daerah/bank yang ditentukan oleh Kepala Daerah untuk menampung seluruh penerimaan daerah dan membayar seluruh pengeluaran daerah atau Rekening Kas Umum Daerah.
  9. **Kas di Bendahara Penerimaan** adalah uang tunai dan saldo simpanan di bank yang dikelola oleh pejabat fungsional yang ditunjuk untuk menerima, menyimpan, menyetorkan, menatausahakan, dan



**PEMERINTAH KOTA DUMAI**  
**Catatan atas Laporan Keuangan**  
**Untuk Tahun yang Berakhir 31 Desember 2020 dan 2019**  
**(Dinyatakan dalam Rupiah, kecuali dinyatakan lain)**

---

mempertanggungjawabkan uang pendapatan daerah dalam rangka pelaksanaan APBD pada Satuan Kerja Perangkat Daerah (OPD).

10. **Kas di Bendahara Pengeluaran** adalah uang tunai dan saldo simpanan di bank yang dikelola oleh pejabat fungsional yang ditunjuk menerima, menyimpan, membayarkan, menatausahakan, dan mempertanggungjawabkan uang untuk keperluan belanja daerah dalam rangka pelaksanaan APBD pada Organisasi Perangkat Daerah (OPD).
11. **Kas di Badan Layanan Umum Daerah (BLUD)** adalah uang tunai dan saldo simpanan di bank pada Organisasi Perangkat Daerah (OPD)/unit kerja pada OPD di lingkungan pemerintah daerah yang dibentuk untuk memberikan pelayanan kepada masyarakat berupa penyediaan barang dan/atau jasa yang dijual tanpa mengutamakan mencari keuntungan, dan dalam melakukan kegiatannya didasarkan pada prinsip efisiensi dan produktivitas.
12. **Kas di Bendahara BOS** adalah merupakan uang yang berada dalam pengelolaan Dinas Pendidikan yang tidak melalui RKUD.
13. **Kas di Bendahara JKN** merupakan uang yang berada dalam pengelolaan Dinas Kesehatan yang tidak melalui RKUD.
14. **Rekening Kas Umum Daerah** adalah rekening tempat penyimpanan uang daerah yang ditentukan oleh Kepala Daerah untuk menampung seluruh penerimaan daerah dan membayar seluruh pengeluaran daerah pada bank yang ditetapkan.

#### **PENGAKUAN**

Kas dan setara kas diakui pada saat kas dan setara kas diterima dan/atau dikeluarkan/dibayarkan oleh Bendahara Pengeluaran/ Penerimaan maupun Bendahara umum Daerah.

#### **PENGUKURAN**

Kas dan setara kas diukur dan dicatat senilai nilai nominal. Nilai nominal artinya disajikan senilai nilai rupiahnya. Apabila terdapat kas dalam bentuk valuta asing, dikonversi menjadi rupiah menggunakan kurs tengah bank sentral pada tanggal neraca.

#### **PENYAJIAN DAN PENGUNGKAPAN**

1. **Saldo** kas dan setara kas harus disajikan dalam Neraca dan Laporan Arus Kas.
2. Hal-hal yang harus diungkapkan dalam laporan keuangan pemerintah daerah berkaitan dengan kas dan setara kas, antara lain:
  - a. rincian dan nilai kas yang disajikan dalam laporan keuangan;
  - b. rincian dan nilai kas yang ada dalam rekening kas umum daerah namun merupakan kas transitoris yang belum disetorkan ke pihak yang berkepentingan;



**PEMERINTAH KOTA DUMAI**  
**Catatan atas Laporan Keuangan**  
**Untuk Tahun yang Berakhir 31 Desember 2020 dan 2019**  
**(Dinyatakan dalam Rupiah, kecuali dinyatakan lain)**

---

c. Kebijakan manajemen setara kas.

## **15. KEBIJAKAN AKUNTANSI PIUTANG**

### **Tujuan**

Tujuan kebijakan akuntansi piutang adalah untuk mengatur perlakuan akuntansi untuk piutang dan informasi lainnya yang dianggap perlu disajikan dalam laporan keuangan.

### **Ruang Lingkup**

1. Kebijakan akuntansi ini diterapkan dalam penyajian seluruh piutang dalam laporan keuangan untuk tujuan umum yang disusun dan disajikan dengan basis akrual.
2. Kebijakan ini diterapkan untuk entitas Pemerintah Kota Dumai tidak termasuk perusahaan daerah.
3. Kebijakan ini mengatur perlakuan akuntansi piutang Pemerintah Kota Dumai yang meliputi definisi, pengakuan, pengukuran, penilaian dan pengungkapannya.

### **Definisi**

1. **Piutang** adalah jumlah uang yang wajib dibayar kepada pemerintah daerah dan/atau hak pemerintah daerah yang dapat dinilai dengan uang sebagai akibat perjanjian/atau akibat lainnya berdasarkan peraturan perundang-undangan atau akibat lainnya yang sah.
2. **Penyisihan piutang tak tertagih** adalah taksiran nilai piutang yang kemungkinan tidak dapat diterima pembayarannya dimasa akan datang dari seseorang dan/atau korporasi dan/atau entitas lain.
3. Penilaian kualitas piutang untuk penyisihan piutang tak tertagih dihitung berdasarkan kualitas umur piutang, jenis/karakteristik piutang, dan diterapkan dengan melakukan modifikasi tertentu tergantung kondisi dari debitornya
4. Dalam Peraturan Menteri Dalam Negeri Nomor 64 Tahun 2013, Piutang antara lain diklasifikasikan sebagai berikut:
  - a. Piutang pendapatan;
  - b. Piutang Lainnya.
5. Piutang Pendapatan terdiri dari:
  - a. Piutang Pajak Daerah;
  - b. Piutang Retribusi;
  - c. Piutang Hasil Pengelolaan Kekayaan Daerah yang Dipisahkan;
  - d. Piutang Lain-lain PAD yang Sah;
  - e. Piutang Transfer Pemerintah Pusat;



**PEMERINTAH KOTA DUMAI**  
**Catatan atas Laporan Keuangan**  
**Untuk Tahun yang Berakhir 31 Desember 2020 dan 2019**  
**(Dinyatakan dalam Rupiah, kecuali dinyatakan lain)**

---

- f. Piutang Transfer Pemerintah Lainnya;
  - g. Piutang Transfer Pemerintah Daerah Lainnya; dan
  - h. Piutang Pendapatan Lainnya.
6. Piutang lainnya terdiri dari:
- a. Bagian Lancar Tagihan Jangka Panjang;
  - b. Bagian Lancar Tagihan Pinjaman Jangka Panjang kepada Entitas Lainnya; dan
  - c. Uang Muka.
7. Klasifikasi piutang secara terinci diuraikan dalam Bagan Akun Standar (BAS).

#### **PENGAKUAN**

Piutang pendapatan diakui pada saat penyusunan laporan keuangan ketika timbul klaim/hak untuk menagih uang atau manfaat ekonomi lainnya kepada entitas, yaitu pada saat:

- a. Terdapat surat ketetapan/dokumen yang sah yang belum dilunasi;
- b. Terdapat surat penagihan dan telah dilaksanakan penagihan dan belum dilunasi; dan
- c. Belum dilunasi sampai dengan akhir periode pelaporan.

#### **PENGUKURAN**

1. Pengukuran piutang pendapatan yang berasal dari peraturan perundang-undangan, adalah sebagai berikut:
  - a. Disajikan senilai nilai yang belum dilunasi sampai dengan tanggal pelaporan dari setiap tagihan yang ditetapkan berdasarkan surat ketetapan kurang bayar yang diterbitkan; atau
  - b. Disajikan senilai nilai yang belum dilunasi sampai dengan tanggal pelaporan dari setiap tagihan yang telah ditetapkan terutang oleh Pengadilan Pajak untuk Wajib Pajak (WP) yang mengajukan banding; atau
  - c. Disajikan senilai nilai yang belum dilunasi sampai dengan tanggal pelaporan dari setiap tagihan yang masih proses banding atas keberatan dan belum ditetapkan oleh majelis tuntutan ganti rugi.
2. Piutang disajikan senilai nilai bersih yang dapat direalisasikan (*net realizable value*), yaitu selisih antara nilai nominal piutang dengan penyisihan piutang.
3. Kualitas piutang dikelompokkan menjadi 4 (empat) dengan klasifikasi sebagai berikut:
  - a. Kualitas Piutang Lancar;



**PEMERINTAH KOTA DUMAI**  
**Catatan atas Laporan Keuangan**  
**Untuk Tahun yang Berakhir 31 Desember 2020 dan 2019**  
**(Dinyatakan dalam Rupiah, kecuali dinyatakan lain)**

---

- b. Kualitas Piutang Kurang Lancar;
  - c. Kualitas Piutang Diragukan; dan
  - d. Kualitas Piutang Macet.
4. Penggolongan Kualitas Piutang Pajak dapat dipilah berdasarkan cara pemungut pajak yang terdiri dari:
- a. Pajak Dibayar Sendiri Oleh Wajib Pajak (*self assessment*); dan
  - b. Pajak Ditetapkan Oleh Kepala Daerah (*official assessment*).
5. Penggolongan Kualitas Piutang Pajak yang pemungutannya dibayar sendiri oleh Wajib Pajak (*self assessment*) dilakukan dengan ketentuan:
- a. Kualitas lancar, dengan kriteria:
    - 1) Umur piutang kurang dari 1 tahun;
    - 2) Wajib Pajak menyetujui hasil pemeriksaan;
    - 3) Wajib Pajak kooperatif;
    - 4) Wajib Pajak likuid; dan/atau
    - 5) Wajib Pajak tidak mengajukan keberatan/banding.
  - b. Kualitas Kurang Lancar, dengan kriteria:
    - 1) Umur piutang 1 sampai dengan kurang dari tiga tahun;
    - 2) Wajib Pajak kurang kooperatif dalam pemeriksaan;
    - 3) Wajib Pajak menyetujui sebagian hasil pemeriksaan; dan/atau
    - 4) Wajib Pajak mengajukan keberatan/banding.
  - c. Kualitas Diragukan, dengan kriteria:
    - 1) Umur piutang 3 sampai dengan kurang dari 5 tahun;
    - 2) Wajib Pajak tidak kooperatif dalam pemeriksaan;
    - 3) Wajib Pajak tidak menyetujui seluruh hasil pemeriksaan; dan/atau
    - 4) Wajib Pajak mengalami kesulitan likuiditas.
  - d. Kualitas Macet, dengan kriteria:
    - 1) Umur piutang lima tahun keatas;
    - 2) Wajib Pajak tidak ditemukan;
    - 3) Wajib Pajak bangkrut/meninggal dunia; dan/atau
    - 4) Wajib Pajak mengalami musibah (*force majeure*).
6. Penggolongan kualitas piutang pajak yang pemungutannya ditetapkan oleh Kepala Daerah (*official assessment*) dilakukan dengan ketentuan:
- a. Kualitas Lancar, dengan kriteria:





**PEMERINTAH KOTA DUMAI**  
**Catatan atas Laporan Keuangan**  
**Untuk Tahun yang Berakhir 31 Desember 2020 dan 2019**  
**(Dinyatakan dalam Rupiah, kecuali dinyatakan lain)**

---

- 1) Umur piutang kurang dari satu tahun;
  - 2) Wajib Pajak kooperatif;
  - 3) Wajib Pajak likuid; dan
  - 4) Wajib Pajak tidak mengajukan keberatan/banding.
- b. Kualitas Kurang Lancar, dengan kriteria:
- 1) Umur piutang satu sampai dengan kurang dari tiga tahun;
  - 2) Wajib Pajak kurang kooperatif; dan/atau
  - 3) Wajib Pajak mengajukan keberatan/banding.
- c. Kualitas Diragukan, dengan kriteria:
- 1) Umur piutang tiga sampai dengan kurang dari lima tahun;
  - 2) Wajib Pajak tidak kooperatif; dan/atau
  - 3) Wajib Pajak mengalami kesulitan likuiditas.
- d. Kualitas Macet, dengan kriteria:
- 1) Umur piutang lima tahun keatas;
  - 2) Wajib Pajak tidak ditemukan;
  - 3) Wajib Pajak bangkrut/meninggal dunia; dan/atau
  - 4) Wajib Pajak mengalami musibah (*force majeure*).
7. Penggolongan Kualitas Piutang Bukan Pajak khusus untuk objek Retribusi, dapat dipilah berdasarkan karakteristik sebagai berikut:
- a. Kualitas Lancar, jika umur piutang kurang dari satu tahun;
  - b. Kualitas Kurang Lancar, jika umur piutang satu tahun sampai kurang dari tiga tahun;
  - c. Kualitas Diragukan, jika umur piutang 3 sampai dengan kurang dari lima tahun; dan
  - d. Kualitas Macet, jika umur piutang lima tahun keatas.
8. Penggolongan kualitas Piutang Bukan Pajak selain yang disebutkan Retribusi, dilakukan dengan ketentuan:
- a. Kualitas Lancar, apabila belum dilakukan pelunasan sampai dengan tanggal jatuh tempo yang ditetapkan;
  - b. Kualitas Kurang Lancar, apabila dalam jangka waktu satu bulan terhitung sejak tanggal Surat Tagihan Pertama tidak dilakukan pelunasan;
  - c. Kualitas Diragukan, apabila dalam jangka waktu satu bulan terhitung sejak tanggal Surat Tagihan Kedua tidak dilakukan pelunasan; dan
  - d. Kualitas Macet, apabila dalam jangka waktu satu bulan terhitung sejak



**PEMERINTAH KOTA DUMAI**  
**Catatan atas Laporan Keuangan**  
**Untuk Tahun yang Berakhir 31 Desember 2020 dan 2019**  
**(Dinyatakan dalam Rupiah, kecuali dinyatakan lain)**

tanggal Surat Tagihan Ketiga tidak dilakukan pelunasan.

9. Wajib pajak/retribusi dinyatakan bangkrut, tidak ditemukan dan meninggal dunia harus didukung oleh bukti sesuai dengan ketentuan yang berlaku.

**PENYISIHAN PIUTANG TAK TERTAGIH**

1. Penyisihan Piutang Tidak Tertagih untuk Pajak, ditetapkan senilai:
  - a. Kualitas Lancar senilai 0%;
  - b. Kualitas Kurang Lancar senilai 10% (sepuluh persen) dari piutang kualitas kurang lancar setelah dikurangi dengan nilai agunan atau nilai barang sitaan (jika ada);
  - c. Kualitas Diragukan senilai 50% (lima puluh persen) dari piutang dengan kualitas diragukan setelah dikurangi dengan nilai agunan atau nilai barang sitaan (jika ada); dan
  - d. Kualitas Macet 100% (seratus persen) dari piutang dengan kualitas macet setelah dikurangi dengan nilai agunan atau nilai barang sitaan (jika ada).
2. Penyisihan Piutang Tidak Tertagih untuk objek Retribusi, ditetapkan senilai:
  - a. Kualitas Lancar senilai 0 %;
  - b. Kualitas Kurang Lancar senilai 10% (sepuluh) dari piutang kualitas kurang lancar setelah dikurangi dengan nilai agunan atau nilai barang sitaan (jika ada);
  - c. Kualitas Diragukan senilai 50 % (lima puluh persen) dari piutang dengan kualitas diragukan setelah dikurangi dengan nilai agunan atau nilai barang sitaan (jika ada); dan
  - d. Kualitas Macet 100% (seratus persen) dari piutang dengan kualitas macet setelah dikurangi dengan nilai agunan atau nilai barang sitaan (jika ada).
3. Penyisihan Piutang Tidak Tertagih untuk objek Bukan Pajak selain Retribusi, ditetapkan senilai:
  - a. Nol persen (0%) dari Piutang dengan kualitas lancar;
  - b. Sepuluh persen (10%) dari Piutang dengan kualitas kurang lancar setelah dikurangi dengan nilai agunan atau nilai barang sitaan (jika ada);
  - c. Lima puluh (50%) dari Piutang dengan kualitas diragukan setelah dikurangi dengan nilai agunan atau nilai barang sitaan (jika ada); dan
  - d. Seratus persen (100%) dari Piutang dengan kualitas macet setelah dikurangi dengan nilai agunan atau nilai barang sitaan (jika ada).
4. Penyisihan dilakukan setiap bulan tetapi pada akhir tahun baru dibebankan.



**PEMERINTAH KOTA DUMAI**  
**Catatan atas Laporan Keuangan**  
**Untuk Tahun yang Berakhir 31 Desember 2020 dan 2019**  
**(Dinyatakan dalam Rupiah, kecuali dinyatakan lain)**

---

5. Pencatatan transaksi penyisihan Piutang dilakukan pada akhir periode pelaporan, apabila masih terdapat saldo piutang, maka dihitung nilai penyisihan piutang tidak tertagih sesuai dengan kualitas piutangnya.
6. Apabila kualitas piutang masih sama pada tanggal pelaporan, maka tidak perlu dilakukan jurnal penyesuaian cukup diungkapkan di dalam CaLK, namun bila kualitas piutang menurun, maka dilakukan penambahan terhadap nilai penyisihan piutang tidak tertagih senilai selisih antara angka yang seharusnya disajikan dalam neraca dengan saldo awal. Sebaliknya, apabila kualitas piutang meningkat misalnya akibat restrukturisasi, maka dilakukan pengurangan terhadap nilai penyisihan piutang tidak tertagih senilai selisih antara angka yang seharusnya disajikan dalam neraca dengan saldo awal.

**PENGUNGKAPAN**

1. Piutang disajikan dan diungkapkan secara memadai. Informasi mengenai akun piutang diungkapkan secara cukup dalam Catatan Atas Laporan Keuangan. Informasi dimaksud dapat berupa:
  - a. Piutang disajikan sebagai bagian dari Aset Lancar.
  - b. Kebijakan akuntansi yang digunakan dalam penilaian, pengakuan dan pengukuran piutang;
  - c. Rincian jenis-jenis, saldo menurut umur untuk mengetahui tingkat kolektibilitasnya;
  - d. Penjelasan atas penyelesaian piutang; dan
  - e. Jaminan atau sita jaminan jika ada.
2. Tuntutan ganti rugi/tuntutan perbendaharaan juga harus diungkapkan piutang yang masih dalam proses penyelesaian, baik melalui cara damai maupun pengadilan.
3. Penghapusbukuan piutang harus diungkapkan secara cukup dalam Catatan atas Laporan Keuangan agar lebih informatif. Informasi yang perlu diungkapkan misalnya jenis piutang, nama debitur, nilai piutang, nomor dan tanggal keputusan penghapusan piutang, dasar pertimbangan penghapusbukuan dan penjelasan lainnya yang dianggap perlu.
4. Terhadap kejadian adanya piutang yang telah dihapusbuku, ternyata di kemudian hari diterima pembayaran/pelunasannya maka penerimaan tersebut dicatat sebagai penerimaan kas pada periode yang bersangkutan dengan lawan perkiraan penerimaan pendapatan Pajak / Penerimaan Negara Bukan Pajak (PNBP) atau melalui akun Penerimaan Pembiayaan, tergantung dari jenis piutang.

**16. KEBIJAKAN AKUNTANSI AKUNTANSI PERSEDIAAN**

**Tujuan**

Mengatur perlakuan akuntansi persediaan yang dianggap perlu disajikan dalam



**PEMERINTAH KOTA DUMAI**  
**Catatan atas Laporan Keuangan**  
**Untuk Tahun yang Berakhir 31 Desember 2020 dan 2019**  
**(Dinyatakan dalam Rupiah, kecuali dinyatakan lain)**

---

laporan keuangan.

**Ruang Lingkup**

1. Kebijakan ini diterapkan dalam akuntansi persediaan yang disusun dan disajikan dengan menggunakan akuntansi berbasis akrual.
2. Pernyataan kebijakan ini berlaku untuk entitas akuntansi/pelaporan Pemerintah Kota Dumai, yang memperoleh anggaran berdasarkan APBD, tidak termasuk perusahaan daerah.
3. Kebijakan ini mengatur perlakuan akuntansi piutang Pemerintah Kota Dumai yang meliputi definisi, pengakuan, pengukuran, penyajian dan pengungkapannya.

**Definisi**

1. **Persediaan** adalah aset lancar dalam bentuk barang atau perlengkapan yang dimaksudkan untuk mendukung kegiatan operasional pemerintah daerah, dan barang-barang yang dimaksudkan untuk dijual dan/atau diserahkan dalam rangka pelayanan kepada masyarakat.
2. Persediaan merupakan aset yang berwujud yang berupa:
  - a. Barang atau perlengkapan (*supplies*) yang digunakan dalam rangka kegiatan operasional Pemerintah Daerah;
  - b. Bahan atau perlengkapan (*supplies*) yang digunakan dalam proses produksi;
  - c. Barang dalam proses produksi yang dimaksudkan untuk dijual atau diserahkan kepada masyarakat;
  - d. Barang yang disimpan untuk dijual atau diserahkan kepada masyarakat dalam rangka kegiatan pemerintahan.
3. Persediaan mencakup barang atau perlengkapan yang dibeli dan disimpan untuk digunakan, misalnya barang habis pakai seperti alat tulis kantor, barang tak habis pakai seperti komponen peralatan dan pipa, dan barang bekas pakai seperti komponen bekas.
4. Untuk barang yang diproduksi sendiri, persediaan juga meliputi barang yang digunakan dalam proses produksi seperti bahan baku pembuatan alat-alat pertanian.
5. Barang hasil proses produksi yang belum selesai dicatat sebagai persediaan, contohnya alat-alat pertanian setengah jadi.
6. Persediaan meliputi:
  - a. Barang konsumsi;
  - b. Barang pakai habis;
  - c. Barang cetakan;
  - d. Peranko dan materai;



**PEMERINTAH KOTA DUMAI**  
**Catatan atas Laporan Keuangan**  
**Untuk Tahun yang Berakhir 31 Desember 2020 dan 2019**  
**(Dinyatakan dalam Rupiah, kecuali dinyatakan lain)**

---

- e. Obat-obatan dan bahan farmasi;
- f. Amunisi;
- g. Bahan untuk pemeliharaan;
- h. Suku cadang;
- i. Persediaan untuk tujuan strategis seperti cadangan energi (misalnya minyak) /berjaga-jaga seperti cadangan pangan (misalnya beras);
- j. Pita cukai dan leges;
- k. Bahan baku ;
- l. Barang dalam proses/setengah jadi;
- m. Tanah/bangunan/barang lainnya untuk dijual atau diserahkan kepada masyarakat; dan
- n. Hewan dan tanaman, untuk dijual atau diserahkan kepada masyarakat antara lain berupa sapi, kuda, ikan, benih padi, dan bibit tanaman.

**PENGAKUAN PERSEDIAAN**

- 1. Persediaan diakui:
  - a. Pada saat potensi manfaat ekonomi masa depan diperoleh pemerintah daerah dan mempunyai nilai atau biaya yang dapat diukur dengan andal; dan
  - b. Pada saat diterima atau hak kepemilikannya dan/ atau penguasaannya berpindah.
- 2. Potensi manfaat ekonomi masa depan diperoleh pemerintah daerah (memberikan sumbangan baik langsung maupun tidak langsung bagi kegiatan operasional pemerintah daerah berupa aliran pendapatan atau penghematan belanja bagi pemerintah daerah) dan mempunyai nilai atau biaya yang dapat diukur dengan andal (biaya tersebut didukung oleh bukti/dokumen yang dapat diverifikasi dan di dalamnya terdapat elemen harga barang persediaan sehingga biaya tersebut dapat diungkapkan secara jujur, dapat diverifikasi, dan bersifat netral).
- 3. Persediaan diakui sebagai:
  - a. Aset, untuk jenis persediaan yang sifatnya berkelanjutan/terus-menerus dan membutuhkan kontrol yang besar, seperti obat-obatan.
  - b. Beban, untuk persediaan yang penggunaannya sulit diidentifikasi, seperti Alat Tulis Kantor (ATK) atau barang pakai habis.

**PENGUKURAN PERSEDIAAN**

- 1. Untuk melakukan pengukuran atas persediaan, maka pencatatan persediaan menjadi pertimbangan dalam melakukan pengukuran.



**PEMERINTAH KOTA DUMAI**  
**Catatan atas Laporan Keuangan**  
**Untuk Tahun yang Berakhir 31 Desember 2020 dan 2019**  
**(Dinyatakan dalam Rupiah, kecuali dinyatakan lain)**

---

Pencatatan persediaan dilakukan secara periodik berdasarkan hasil inventarisasi fisik, meliputi persediaan yang nilai satuannya relatif rendah, perputarannya cepat, dan persediaan tersebut penggunaannya sulit diidentifikasi antara lain berupa barang konsumsi, Alat Tulis Kantor (ATK) atau barang pakai habis, barang cetakan, dan yang sejenis.

2. Metode periodik adalah metode pencatatan persediaan dimana nilai persediaan akan dicatat berdasarkan hasil inventarisasi fisik.
3. Dengan metode periodik ini, pencatatan hanya dilakukan pada saat terjadi penambahan, sehingga tidak meng-update jumlah persediaan. Jumlah persediaan akhir diketahui dengan melakukan stock opname pada akhir periode.
4. Pengukuran nilai persediaan dilakukan dengan menggunakan harga perolehan terakhir/harga pokok produksi terakhir/nilai wajar jika persediaan dicatat secara periodik berdasarkan hasil inventarisasi.
5. Untuk persediaan dicatat secara periodik berdasarkan hasil inventarisasi, persediaan disajikan senilai:
  - a. Biaya perolehan apabila diperoleh dengan pembelian. Biaya perolehan persediaan meliputi harga pembelian, biaya pengangkutan, biaya penanganan dan biaya lainnya yang secara langsung dapat dibebankan pada perolehan persediaan. Potongan harga, rabat, dan lainnya yang serupa mengurangi biaya perolehan.
  - b. Harga pokok produksi apabila diperoleh dengan memproduksi sendiri. Harga pokok produksi persediaan meliputi biaya langsung yang terkait dengan persediaan yang diproduksi dan biaya tidak langsung yang dialokasikan secara sistematis.
  - c. Nilai wajar, apabila diperoleh dengan cara lainnya seperti donasi. Harga/nilai wajar persediaan meliputi nilai tukar aset atau penyelesaian kewajiban antar pihak yang memahami dan berkeinginan melakukan transaksi wajar (*arm length transaction*).
6. Harga pembelian terakhir adalah harga persediaan yang dijadikan dasar pengukuran nilai sesuai dengan barang persediaan yang dibeli terakhir kali.

**PENYAJIAN DAN PENGUNGKAPAN PERSEDIAAN**

1. Persediaan disajikan sebagai bagian dari Aset Lancar.
2. Pengungkapan untuk persediaan di dalam Laporan Keuangan, antara lain:
  - a. Persediaan dengan kondisi rusak atau usang tidak dilaporkan dalam neraca, tetapi diungkapkan dalam Catatan atas Laporan Keuangan, dan
  - b. Persediaan bahan baku dan perlengkapan yang dimiliki proyek swakelola untuk membangun aset tetap dibebankan ke akun konstruksi dalam pengerjaan apabila sampai dengan tanggal



**PEMERINTAH KOTA DUMAI**  
**Catatan atas Laporan Keuangan**  
**Untuk Tahun yang Berakhir 31 Desember 2020 dan 2019**  
**(Dinyatakan dalam Rupiah, kecuali dinyatakan lain)**

---

pelaporan konstruksi belum terselesaikan.

## **17. KEBIJAKAN AKUNTANSI AKUNTANSI INVESTASI**

### **Tujuan**

Tujuan kebijakan akuntansi investasi adalah untuk mengatur perlakuan akuntansi untuk investasi dan informasi lainnya yang dianggap perlu disajikan dalam laporan keuangan.

### **Ruang Lingkup**

1. Kebijakan akuntansi ini diterapkan dalam penyajian seluruh investasi, baik investasi jangka pendek maupun investasi jangka panjang dalam laporan keuangan untuk tujuan umum yang disusun dan disajikan dengan basis akrual.
2. Kebijakan akuntansi ini mengatur perlakuan akuntansi investasi Pemerintah Kota Dumai, baik investasi jangka pendek maupun investasi jangka panjang yang meliputi definisi, klasifikasi, pengakuan, pengukuran dan metode penilaian investasi, serta pengungkapannya pada laporan keuangan.

### **Definisi**

1. Investasi adalah aset yang dimaksudkan untuk memperoleh manfaat ekonomi seperti bunga, dividen dan royalti, atau manfaat sosial, sehingga dapat meningkatkan kemampuan pemerintah daerah dalam rangka pelayanan kepada masyarakat
2. Investasi merupakan instrumen yang dapat digunakan oleh pemerintah daerah untuk memanfaatkan surplus anggaran untuk memperoleh pendapatan dalam jangka panjang dan memanfaatkan dana yang belum digunakan untuk investasi jangka pendek dalam rangka manajemen kas.

### **Klasifikasi**

1. Investasi diklasifikasikan menjadi dua yaitu investasi jangka pendek dan investasi jangka panjang. Investasi jangka pendek merupakan kelompok aset lancar sedangkan investasi jangka panjang merupakan kelompok aset non lancar.
2. Investasi Jangka Pendek adalah investasi yang dapat segera dicairkan dan dimaksudkan untuk dimiliki selama 12 bulan atau kurang. Investasi jangka pendek memiliki karakteristik sebagai berikut:
  - a. Dapat segera diperjualbelikan/dicairkan dalam waktu 3 bulan sampai dengan 12 bulan.
  - b. Ditujukan dalam rangka manajemen kas dimana pemerintah daerah dapat menjual/mencairkan investasi tersebut jika timbul kebutuhan





**PEMERINTAH KOTA DUMAI**  
**Catatan atas Laporan Keuangan**  
**Untuk Tahun yang Berakhir 31 Desember 2020 dan 2019**  
**(Dinyatakan dalam Rupiah, kecuali dinyatakan lain)**

---

kas.

- c. Investasi jangka pendek biasanya berisiko rendah.

Deposito berjangka waktu tiga sampai dua belas bulan dikategorikan sebagai investasi jangka pendek. Sedangkan deposito berjangka waktu kurang dari tiga bulan dikategorikan sebagai Kas dan Setara Kas.

3. Investasi jangka panjang adalah investasi yang dimaksudkan untuk dimiliki lebih dari 12 bulan. Investasi jangka panjang menurut sifat penanaman investasinya dibagi menjadi dua yaitu:

- a. Investasi Jangka Panjang Non Permanen

Investasi jangka Panjang Non Permanen merupakan investasi jangka panjang yang dimaksudkan untuk dimiliki secara tidak berkelanjutan atau suatu waktu akan dijual atau ditarik kembali.

- b. Investasi Jangka Panjang Permanen

Investasi Jangka Panjang Permanen merupakan investasi jangka panjang yang dimaksudkan untuk dimiliki secara berkelanjutan atau tanpa ada niat untuk diperjualbelikan atau ditarik kembali.

4. Klasifikasi investasi sesuai dengan Bagan Akun Standar.

#### **PENGAKUAN**

Suatu transaksi pengeluaran uang dan/atau aset, penerimaan hibah dalam bentuk investasi dan perubahan piutang menjadi investasi dapat diakui sebagai investasi apabila memenuhi kriteria sebagai berikut:

- a. Pemerintah daerah kemungkinan akan memperoleh manfaat ekonomi dan manfaat sosial atau jasa potensial di masa depan dengan tingkat kepastian cukup. Pemerintah daerah perlu mengkaji tingkat kepastian mengalirnya manfaat ekonomi dan manfaat sosial atau jasa potensial di masa depan berdasarkan bukti-bukti yang tersedia pada saat pengakuan yang pertama kali.
- b. Nilai perolehan atau nilai wajar investasi dapat diukur secara memadai/andal (*reliable*), biasanya didasarkan pada bukti transaksi yang menyatakan/mengidentifikasi biaya perolehannya. Jika transaksi tidak dapat diukur berdasarkan bukti perolehannya, penggunaan estimasi yang layak juga dapat dilakukan.

#### **PENGUKURAN DAN PENILAIAN**

1. Secara umum untuk investasi yang memiliki pasar aktif yang dapat membentuk nilai pasarnya, maka nilai pasar dapat dipergunakan sebagai dasar penerapan nilai wajar. Dan untuk investasi yang yang tidak memiliki pasar aktif, maka dapat dipergunakan nilai nominal, nilai tercatat atau nilai wajar lainnya.



**PEMERINTAH KOTA DUMAI**  
**Catatan atas Laporan Keuangan**  
**Untuk Tahun yang Berakhir 31 Desember 2020 dan 2019**  
**(Dinyatakan dalam Rupiah, kecuali dinyatakan lain)**

---

2. Pengukuran investasi berdasarkan jenis investasinya, dapat diuraikan sebagai berikut:
  - a. Pengukuran investasi jangka pendek
    - 1) Investasi jangka pendek dalam bentuk surat berharga:
      - a) Apabila terdapat nilai biaya perolehannya, maka investasi jangka pendek diukur dan dicatat berdasarkan harga transaksi investasi ditambah komisi perantara jual beli, jasa bank, dan biaya lainnya yang timbul dalam rangka perolehan tersebut.
      - b) Apabila tidak terdapat nilai biaya perolehannya, maka investasi jangka pendek diukur dan dicatat berdasarkan nilai wajar investasi pada tanggal perolehannya yaitu senilai harga pasarnya. Dan jika tidak terdapat nilai wajar, maka investasi jangka pendek dicatat berdasarkan nilai wajar aset lain yang diserahkan untuk memperoleh investasi tersebut.
    - 2) Investasi jangka pendek dalam bentuk non saham diukur dan dicatat senilai nilai nominalnya.
  - b. Pengukuran investasi jangka panjang:
    - 1) Investasi jangka panjang yang bersifat permanen dicatat senilai biaya perolehannya, meliputi harga transaksi investasi ditambah biaya lain yang timbul dalam rangka perolehan investasi berkenaan.
    - 2) Investasi jangka panjang nonpermanen:
      - a) Investasi jangka panjang nonpermanen dalam bentuk pembelian obligasi jangka panjang yang dimaksudkan tidak untuk dimiliki berkelanjutan, dicatat, dan diukur senilai nilai perolehannya.
      - b) Investasi jangka panjang nonpermanen yang dimaksudkan untuk penyehatan/penyelamatan perekonomian misalnya dalam bentuk dana talangan untuk penyehatan perbankan dinilai senilai nilai bersih yang dapat direalisasikan.
      - c) Investasi jangka panjang nonpermanen dalam bentuk penanaman modal pada proyek-proyek pembangunan pemerintah daerah (seperti proyek Perkebunan Inti Rakyat/PIR) diukur dan dicatat senilai biaya pembangunan termasuk biaya yang dikeluarkan untuk perencanaan dan biaya lain yang dikeluarkan dalam rangka penyelesaian proyek sampai proyek tersebut diserahkan ke pihak ketiga.
3. Dalam hal investasi jangka panjang diperoleh dengan pertukaran aset pemerintah daerah maka investasi diukur dan dicatat senilai harga



**PEMERINTAH KOTA DUMAI**  
**Catatan atas Laporan Keuangan**  
**Untuk Tahun yang Berakhir 31 Desember 2020 dan 2019**  
**(Dinyatakan dalam Rupiah, kecuali dinyatakan lain)**

---

perolehannya, atau nilai wajar investasi tersebut jika harga perolehannya tidak ada.

4. Harga perolehan investasi dalam valuta asing yang dibayarkan dengan mata uang asing yang sama harus dinyatakan dalam rupiah dengan menggunakan nilai tukar (kurs tengah bank sentral) yang berlaku pada tanggal transaksi.
5. Penilaian investasi pemerintah daerah dilakukan dengan tiga metode sebagai berikut:

**a. Metode biaya**

Dengan menggunakan metode biaya, investasi dinilai senilai biaya perolehan. Hasil dari investasi tersebut diakui senilai bagian hasil yang diterima dan tidak mempengaruhi besarnya investasi pada badan usaha/badan hukum yang terkait.

**b. Metode ekuitas**

Dengan menggunakan metode ekuitas, investasi pemerintah daerah dinilai senilai biaya perolehan investasi awal ditambah atau dikurangi bagian laba atau rugi senilai persentase kepemilikan pemerintah daerah setelah tanggal perolehan. Bagian laba yang diterima pemerintah daerah, tidak termasuk dividen yang diterima dalam bentuk saham, akan mengurangi nilai investasi pemerintah daerah.

Penyesuaian terhadap nilai investasi juga diperlukan untuk mengubah porsi kepemilikan investasi pemerintah daerah, misalnya adanya perubahan yang timbul akibat pengaruh valuta asing serta revaluasi aset tetap.

**c. Metode nilai bersih yang dapat direalisasikan**

Metode nilai bersih yang dapat direalisasikan digunakan terutama untuk kepemilikan yang akan dilepas/dijual dalam jangka waktu dekat.

Dengan metode nilai bersih yang dapat direalisasikan, investasi pemerintah daerah dinilai senilai harga perolehan investasi setelah dikurangi dengan penyisihan atas investasi yang tidak dapat diterima kembali.

Perhitungan atas nilai bersih investasi yang dapat direalisasikan dilakukan dengan mengelompokkan investasi pemerintah daerah yang belum diterima kembali sesuai dengan periode jatuh temponya (*aging schedule*).



**PEMERINTAH KOTA DUMAI**  
**Catatan atas Laporan Keuangan**  
**Untuk Tahun yang Berakhir 31 Desember 2020 dan 2019**  
**(Dinyatakan dalam Rupiah, kecuali dinyatakan lain)**

Besarnya penyisihan atas investasi yang tidak dapat diterima kembali dihitung berdasarkan persentase penyisihan untuk masing-masing kelompok sebagai berikut:

No	Periode Jatuh Tempo Pengembalian Investasi	Persentase Penyisihan
1	Jatuh tempo pada periode 1 s.d 2 Tahun	25 %
2	Jatuh tempo pada periode di atas 2 s.d 3 Tahun	50 %
3	Jatuh tempok pada periode di atas 3 s.d 4 Tahun	75 %
4	Jatuh tempo pada periode di atas 4 Tahun	100 %

6. Penggunaan metode-metode tersebut di atas didasarkan pada kriteria sebagai berikut:
  - a. Kepemilikan kurang dari 20% menggunakan metode biaya.
  - b. Kepemilikan 20% sampai 50%, atau kepemilikan kurang dari 20% tetapi memiliki pengaruh yang signifikan menggunakan metode ekuitas.
  - c. Kepemilikan lebih dari 50% menggunakan metode ekuitas.
  - d. Kepemilikan atas investasi jangka panjang bersifat nonpermanen menggunakan metode nilai bersih yang direalisasikan.
7. Dalam kondisi tertentu, kriteria besarnya persentase kepemilikan saham bukan merupakan faktor yang menentukan dalam pemilihan metode penilaian investasi, tetapi yang lebih menentukan adalah tingkat pengaruh (*the degree of influence*) atau pengendalian terhadap perusahaan *investee*. Ciri-ciri adanya pengaruh atau pengendalian pada perusahaan *investee*, antara lain:
  - a. Kemampuan mempengaruhi komposisi dewan komisaris;
  - b. Kemampuan untuk menunjuk atau menggantikan direksi;
  - c. Kemampuan untuk menetapkan dan mengganti dewan direksi perusahaan investee;
  - d. Kemampuan untuk mengendalikan mayoritas suara dalam rapat/pertemuan dewan direksi.

#### **PENGUNGKAPAN**

Pengungkapan investasi dalam Catatan atas Laporan Keuangan sekurang-kurangnya mengungkapkan hal-hal sebagai berikut:

- a. Kebijakan akuntansi untuk penentuan nilai investasi;
- b. Jenis-jenis investasi, baik investasi permanen dan nonpermanen;



**PEMERINTAH KOTA DUMAI**  
**Catatan atas Laporan Keuangan**  
**Untuk Tahun yang Berakhir 31 Desember 2020 dan 2019**  
**(Dinyatakan dalam Rupiah, kecuali dinyatakan lain)**

---

- c. Perubahan harga pasar baik investasi jangka pendek maupun investasi jangka panjang;
- d. Penurunan nilai investasi yang signifikan dalam penyebab penurunan tersebut;
- e. Investasi yang dinilai dengan nilai wajar dan alasan penerapannya; dan
- f. Perubahan pos investasi.

**18. KEBIJAKAN AKUNTANSI ASET TETAP**

**Tujuan**

Mengatur perlakuan akuntansi untuk aset tetap meliputi pengakuan, penentuan nilai tercatat, serta penentuan dan perlakuan akuntansi atas penilaian kembali dan penurunan nilai tercatat aset tetap.

**Ruang Lingkup**

1. Kebijakan akuntansi ini diterapkan dalam penyajian seluruh aset tetap dalam laporan keuangan untuk tujuan umum yang disusun dan disajikan dengan basis akrual. Kebijakan ini diterapkan untuk entitas akuntansi dan entitas pelaporan pemerintah daerah, tidak termasuk perusahaan daerah.
2. Kebijakan akuntansi ini mengatur perlakuan akuntansi aset tetap pemerintah daerah yang meliputi definisi, pengakuan, pengukuran, penilaian, penyajian dan pengungkapan aset tetap.
3. Aset tetap tidak diterapkan untuk:
  - a. Hutan dan sumber daya alam yang dapat diperbaharui (*regenerative natural resources*).
  - b. Kuasa pertambangan, eksplorasi dan penggalian mineral, minyak, gas alam, dan sumber daya alam serupa yang tidak dapat diperbaharui (*nonregenerative natural resources*).

2.

Hal ini berlaku untuk aset tetap yang digunakan untuk mengembangkan atau memelihara aktivitas atau aset yang tercakup dalam butir a dan b di atas dan dapat dipisahkan dari aktivitas dan aset tersebut.

**Definisi**

1. **Aset tetap** adalah aset berwujud yang mempunyai masa manfaat lebih dari 12 (dua belas) bulan untuk digunakan dalam kegiatan pemerintah daerah atau dimanfaatkan oleh masyarakat umum.
2. **Biaya perolehan** adalah jumlah kas atau setara kas yang dibayarkan atau nilai wajar imbalan lain yang diberikan untuk memperoleh suatu aset pada saat perolehan atau konstruksi sampai dengan aset tersebut dalam kondisi dan tempat yang siap untuk dipergunakan.
3. **Masa manfaat** adalah:



**PEMERINTAH KOTA DUMAI**  
**Catatan atas Laporan Keuangan**  
**Untuk Tahun yang Berakhir 31 Desember 2020 dan 2019**  
**(Dinyatakan dalam Rupiah, kecuali dinyatakan lain)**

---

- a. Periode suatu aset diharapkan digunakan untuk aktivitas pemerintahan dan/atau pelayanan publik; atau
- b. **Jumlah** produksi atau unit serupa yang diharapkan diperoleh dari aset untuk aktivitas pemerintahan dan/atau pemerintahan publik.
4. **Nilai sisa** adalah jumlah neto yang diharapkan dapat diperoleh pada akhir masa manfaat suatu aset setelah dikurangi taksiran biaya pelepasan.
5. **Nilai tercatat** adalah nilai buku aset tetap, yang dihitung dari biaya perolehan suatu aset tetap setelah dikurangi akumulasi penyusutan.
6. **Nilai wajar** adalah nilai tukar aset tetap atau penyelesaian kewajiban antara pihak yang memahami dan berkeinginan untuk melakukan transaksi wajar.
7. **Penyusutan** adalah alokasi yang sistematis atas nilai suatu aset tetap yang dapat disusutkan (*depreciable Assets*) selama masa manfaat aset tetap yang bersangkutan.
8. **Konstruksi dalam pengerjaan** adalah aset-aset tetap yang sedang dalam proses pembangunan.
9. **Kontrak konstruksi** adalah perikatan yang dilakukan secara khusus untuk konstruksi suatu aset atau suatu kombinasi yang berhubungan erat satu sama lain atau saling tergantung dalam hal rancangan, teknologi, dan fungsi atau tujuan atau penggunaan utama.
10. **Kontraktor** adalah suatu entitas yang mengadakan kontrak untuk membangun aset atau memberikan jasa konstruksi untuk kepentingan entitas lain sesuai dengan spesifikasi yang ditetapkan dalam kontrak konstruksi.
11. **Uang muka kerja** adalah jumlah yang diterima oleh kontraktor sebelum pekerjaan dilakukan dalam rangka kontrak konstruksi.
12. **Klaim** adalah jumlah yang diminta kontraktor kepada pemberi kerja sebagai penggantian biaya-biaya yang tidak termasuk dalam nilai kontrak.
13. **Pemberi kerja** adalah entitas yang mengadakan kontrak konstruksi dengan pihak ketiga untuk membangun atau memberikan jasa konstruksi.
14. **Retensi** adalah jumlah termin (*progress billing*) yang belum dibayar hingga pemenuhan kondisi yang ditentukan dalam kontrak untuk pembayaran jumlah tersebut.
15. **Termin** (*progress billing*) adalah jumlah yang ditagih untuk pekerjaan yang dilakukan dalam suatu kontrak baik yang telah dibayar ataupun yang belum dibayar oleh pemberi kerja.

**Klasifikasi**

1. Aset tetap diklasifikasikan berdasarkan kesamaan dalam sifat atau fungsinya dalam aktivitas operasi entitas. Klasifikasi aset tetap adalah sebagai berikut :



**PEMERINTAH KOTA DUMAI**  
**Catatan atas Laporan Keuangan**  
**Untuk Tahun yang Berakhir 31 Desember 2020 dan 2019**  
**(Dinyatakan dalam Rupiah, kecuali dinyatakan lain)**

---

- a. Tanah;
  - b. Peralatan dan Mesin;
  - c. Gedung dan Bangunan;
  - d. Jalan, Irigasi, dan Jaringan;
  - e. Aset Tetap Lainnya; dan
  - f. Konstruksi dalam Pengerjaan.
2. Tanah yang dikelompokkan sebagai aset tetap ialah tanah yang diperoleh dengan maksud untuk dipakai dalam kegiatan operasional pemerintah dan dalam kondisi siap dipakai.
  3. Peralatan dan mesin mencakup mesin-mesin dan kendaraan bermotor, alat elektronik, inventaris kantor, dan peralatan lainnya yang nilainya signifikan dan masa manfaatnya lebih dari 12 (dua belas) bulan dan dalam kondisi siap pakai.
  4. Gedung dan bangunan mencakup seluruh gedung dan bangunan yang diperoleh dengan maksud untuk dipakai dalam kegiatan operasional pemerintah dan dalam kondisi siap dipakai.
  5. Jalan, irigasi, dan jaringan mencakup jalan, irigasi, dan jaringan yang dibangun oleh pemerintah serta dimiliki dan/atau dikuasai oleh pemerintah dan dalam kondisi siap dipakai.
  6. Aset tetap lainnya mencakup aset tetap yang tidak dapat dikelompokkan ke dalam kelompok aset tetap di atas, yang diperoleh dan dimanfaatkan untuk kegiatan operasional pemerintah dan dalam kondisi siap dipakai.
  7. Konstruksi dalam pengerjaan mencakup aset tetap yang sedang dalam proses pembangunan namun pada tanggal laporan keuangan belum selesai seluruhnya.
  8. Aset tetap yang tidak digunakan untuk keperluan operasional pemerintah tidak memenuhi definisi aset tetap dan harus disajikan di pos aset lainnya sesuai dengan nilai tercatatnya.

**PENGAKUAN ASET TETAP**

1. Pada umumnya aset tetap diakui pada saat manfaat ekonomi masa depan dapat diperoleh dan nilainya dapat diukur dengan handal. Untuk dapat diakui sebagai aset tetap harus dipenuhi kriteria sebagai berikut :
  - a. Berwujud;
  - b. Mempunyai masa manfaat lebih dari 12 (dua belas) bulan;
  - c. Biaya perolehan aset dapat diukur secara andal;
  - d. Tidak dimaksudkan untuk dijual dalam operasi normal entitas;
  - e. Diperoleh atau dibangun dengan maksud untuk digunakan; dan



**PEMERINTAH KOTA DUMAI**  
**Catatan atas Laporan Keuangan**  
**Untuk Tahun yang Berakhir 31 Desember 2020 dan 2019**  
**(Dinyatakan dalam Rupiah, kecuali dinyatakan lain)**

- f. Nilai Rupiah pembelian barang material atau pengeluaran untuk pembelian barang tersebut memenuhi batasan minimal kapitalisasi aset tetap yang telah ditetapkan.

Namun demikian, dengan pertimbangan biaya dan manfaat serta kepraktisan, pengakuan aset tetap berupa konstruksi dilakukan pada saat realisasi belanja modal.

2. Saat pengakuan aset akan dapat diandalkan apabila terdapat bukti bahwa telah terjadi perpindahan hak kepemilikan dan/atau penguasaan secara hukum, misalnya sertifikat tanah dan bukti kepemilikan kendaraan bermotor. Apabila perolehan aset tetap belum didukung dengan bukti secara hukum dikarenakan masih adanya suatu proses administrasi yang diharuskan, seperti pembelian tanah yang masih harus diselesaikan proses jual beli (akta) dan sertifikat kepemilikannya di instansi berwenang, maka aset tetap tersebut harus diakui pada saat terdapat bukti bahwa penguasaan atas aset tetap tersebut telah berpindah, misalnya telah terjadi pembayaran dan penguasaan atas sertifikat tanah atas nama pemilik sebelumnya.

**Batasan Jumlah Biaya Kapitalisasi (*Capitalization Threshold*) Perolehan Awal Aset Tetap.**

1. Nilai Satuan Minimum Kapitalisasi Aset Tetap adalah nilai minimum pengeluaran atas pengadaan baru suatu aset tetap yang dihitung sesuai nilai aset tetap per satuan/unit untuk dikapitalisir menjadi aset tetap. Nilai Satuan Minimum Kapitalisasi Aset Tetap menentukan apakah perolehan suatu aset harus dikapitalisasi atau tidak.
2. Nilai satuan minimum kapitalisasi aset tetap untuk perolehan awal (pengadaan baru) berlaku hanya untuk aset tetap peralatan dan mesin dengan nilai per unitnya  $\geq$  Rp 1.000.000,00 (satu juta rupiah ke atas).
3. Aset tetap tanah, gedung dan bangunan, jalan irigasi dan jaringan, serta aset tetap lainnya dikecualikan dari batasan jumlah nilai satuan minimum kapitalisasi aset tetap untuk perolehan awal, sehingga berapapun nilai perolehan awal tersebut yang berasal dari belanja modal seluruhnya dikapitalisasi menjadi aset tetap.
4. Belanja pengadaan yang memenuhi kriteria aset tetap, dengan nilai perolehan dibawah batasan nilai satuan minimum kapitalisasi sebagaimana diatas dan pada saat penganggaran dianggarkan dalam belanja modal maka dicatat secara terpisah dari daftar aset tetap (*extra comptable*) dan **tetap dicatat pada Laporan Barang Milik Daerah.**

**PENGUKURAN ASET TETAP**

1. Aset tetap dinilai dengan biaya perolehan. Apabila penilaian aset tetap dengan menggunakan biaya perolehan tidak memungkinkan maka nilai aset tetap didasarkan pada nilai wajar pada saat perolehan.
2. Untuk tujuan pernyataan ini, penggunaan nilai wajar pada saat perolehan untuk kondisi pada Poin 1 diatas, bukan merupakan suatu proses penilaian





**PEMERINTAH KOTA DUMAI**  
**Catatan atas Laporan Keuangan**  
**Untuk Tahun yang Berakhir 31 Desember 2020 dan 2019**  
**(Dinyatakan dalam Rupiah, kecuali dinyatakan lain)**

---

kembali (revaluasi) dan tetap konsisten dengan biaya perolehan. Penilaian kembali yang dimaksud hanya diterapkan pada penilaian untuk periode pelaporan selanjutnya, bukan pada saat perolehan awal.

3. Pengukuran dapat dipertimbangkan andal bila terdapat transaksi pertukaran dengan bukti pembelian aset tetap yang mengidentifikasi biayanya. Dalam keadaan suatu aset yang dikonstruksi/dibangun sendiri, suatu pengukuran yang dapat diandalkan atas biaya dapat diperoleh dari transaksi pihak eksternal dengan entitas tersebut untuk perolehan bahan baku, tenaga kerja dan biaya lain yang digunakan dalam proses konstruksi.
4. Biaya perolehan aset tetap yang dibangun dengan cara swakelola meliputi biaya langsung untuk tenaga kerja, bahan baku, dan biaya tidak langsung termasuk biaya perencanaan dan pengawasan, perlengkapan, tenaga listrik, sewa peralatan, dan semua biaya lainnya yang terjadi berkenaan dengan pembangunan aset tetap tersebut.
5. Untuk keperluan penyusunan neraca awal suatu entitas, biaya perolehan aset tetap yang digunakan adalah nilai wajar pada saat neraca awal tersebut disusun. Untuk periode selanjutnya setelah tanggal neraca awal, atas perolehan aset tetap baru, suatu entitas menggunakan biaya perolehan atau harga wajar bila biaya perolehan tidak ada.

**Komponen Biaya**

1. Biaya perolehan suatu aset tetap terdiri dari harga belinya atau konstruksinya, termasuk bea impor dan setiap biaya yang dapat diatribusikan secara langsung dalam membawa aset tersebut ke kondisi yang membuat aset tersebut dapat bekerja untuk penggunaan yang dimaksudkan.
2. Contoh biaya yang dapat diatribusikan secara langsung adalah:
  - a. biaya perencanaan;
  - b. biaya lelang;
  - c. biaya persiapan tempat;
  - d. biaya pengiriman awal (initial delivery) dan biaya simpan dan bongkar muat (handling cost);
  - e. biaya pemasangan (instalation cost);
  - f. biaya profesional seperti arsitek dan insinyur; dan
  - g. biaya konstruksi.
3. Tanah diakui pertama kali senilai biaya perolehannya. Biaya perolehan mencakup harga pembelian atau biaya pembebasan tanah, biaya yang dikeluarkan dalam rangka memperoleh hak, biaya pematangan, pengukuran, penimbunan, dan biaya lainnya yang dikeluarkan sampai tanah tersebut siap pakai. Nilai tanah juga meliputi nilai bangunan tua yang



**PEMERINTAH KOTA DUMAI**  
**Catatan atas Laporan Keuangan**  
**Untuk Tahun yang Berakhir 31 Desember 2020 dan 2019**  
**(Dinyatakan dalam Rupiah, kecuali dinyatakan lain)**

---

terletak pada tanah yang dibeli tersebut jika bangunan tua tersebut dimaksudkan untuk dimusnahkan.

4. Biaya perolehan peralatan dan mesin menggambarkan jumlah pengeluaran yang telah dilakukan untuk memperoleh peralatan dan mesin tersebut sampai siap pakai. Biaya ini antara lain meliputi harga pembelian, biaya pengangkutan, biaya instalasi, serta biaya langsung lainnya untuk memperoleh dan mempersiapkan sampai peralatan dan mesin tersebut siap digunakan.
5. Biaya perolehan gedung dan bangunan menggambarkan seluruh biaya yang dikeluarkan untuk memperoleh gedung dan bangunan sampai siap pakai. Biaya ini antara lain meliputi harga pembelian atau biaya konstruksi, termasuk biaya pengurusan IMB, notaris, dan pajak.
6. Biaya perolehan jalan, jaringan, dan instalasi menggambarkan seluruh biaya yang dikeluarkan untuk memperoleh jalan, jaringan, dan instalasi sampai siap pakai. Biaya ini meliputi biaya perolehan atau biaya konstruksi dan biaya-biaya lain yang dikeluarkan sampai jalan, jaringan, dan instalasi tersebut siap pakai.
7. Biaya perolehan aset tetap lainnya menggambarkan seluruh biaya yang dikeluarkan untuk memperoleh aset tersebut sampai siap pakai.
8. Biaya administrasi dan umum lainnya bukan merupakan suatu komponen biaya aset tetap sepanjang biaya tersebut tidak dapat diatribusikan secara langsung pada biaya perolehan aset tetap atau membawa aset ke kondisi kerjanya. Namun kalau biaya administrasi dan umum tersebut dapat diatribusikan pada perolehannya maka merupakan bagian dari perolehan aset tetap.
9. Atribusi biaya umum dan administrasi yang terkait langsung pengadaan aset tetap konstruksi maupun nonkonstruksi yang sejenis dalam hal pengadaan lebih dari satu aset dilakukan secara proporsional dengan nilai aset.
10. Biaya perolehan suatu aset yang dibangun dengan cara swakelola ditentukan menggunakan prinsip yang sama seperti aset yang dibeli.
11. Setiap potongan dagang dan rabat dikurangkan dari harga pembelian.

#### **Penilaian Awal Aset Tetap**

Barang berwujud yang memenuhi kualifikasi untuk diakui sebagai suatu aset dan dikelompokkan sebagai aset tetap, pada awalnya harus diukur berdasarkan biaya perolehan.

#### **Perolehan Secara Gabungan**

Biaya perolehan dari masing-masing aset tetap yang diperoleh secara gabungan ditentukan dengan mengalokasikan harga gabungan tersebut berdasarkan perbandingan nilai wajar masing-masing aset yang bersangkutan.



**PEMERINTAH KOTA DUMAI**  
**Catatan atas Laporan Keuangan**  
**Untuk Tahun yang Berakhir 31 Desember 2020 dan 2019**  
**(Dinyatakan dalam Rupiah, kecuali dinyatakan lain)**

---

**Aset Tetap Digunakan Bersama**

1. Aset yang digunakan bersama oleh beberapa entitas akuntansi, pengakuan aset tetap bersangkutan dilakukan/dicatat oleh entitas akuntansi yang melakukan pengelolaan (perawatan dan pemeliharaan) terhadap aset tetap tersebut yang ditetapkan dengan surat keputusan penggunaan oleh Walikota selaku Pemegang kekuasaan Pengelola Barang Milik Daerah.
2. Aset tetap yang digunakan bersama, pengelolaan (perawatan dan pemeliharaan) hanya oleh Entitas Akuntansi dan tidak bergantian.

**Aset Perjanjian Kerjasama Fasos Fasum**

1. Pengakuan aset tetap akibat dari perjanjian kerja sama dengan pihak ketiga berupa Fasilitas Sosial dan Fasilitas Umum (Fasos/Fasum), pengakuan aset tetap dilakukan setelah adanya Berita Acara Serah Terima (BAST) atau diakui pada saat penguasaannya berpindah.
2. Aset tetap yang diperoleh dari penyerahan fasos fasum dinilai berdasarkan nilai nominal yang tercantum Berita Acara Serah Terima (BAST). Apabila tidak tercantum nilai nominal dalam BAST, maka fasos fasum dinilai berdasarkan nilai wajar pada saat aset tetap fasos fasum diperoleh.

**Pertukaran Aset (*Exchange of Assets*)**

1. Suatu aset tetap dapat diperoleh melalui pertukaran atau pertukaran sebagian aset tetap yang **tidak serupa** atau aset lainnya. Biaya dari pos semacam itu diukur berdasarkan nilai wajar aset yang diperoleh, yaitu nilai ekuivalen atas nilai tercatat aset yang dilepas setelah disesuaikan dengan jumlah setiap kas atau setara kas yang ditransfer/diserahkan.
2. Suatu aset tetap dapat diperoleh melalui pertukaran atas suatu aset yang serupa yang memiliki manfaat yang serupa dan memiliki nilai wajar yang serupa. Suatu aset tetap juga dapat dilepas dalam pertukaran dengan kepemilikan aset yang serupa. Dalam keadaan tersebut tidak ada keuntungan dan kerugian yang diakui dalam transaksi ini. Biaya aset yang baru diperoleh dicatat senilai nilai tercatat (*carrying amount*) atas aset yang dilepas.
3. Nilai wajar atas aset yang diterima tersebut dapat memberikan bukti adanya suatu pengurangan (*impairment*) nilai atas aset yang dilepas. Dalam kondisi seperti ini, aset yang dilepas harus diturun-nilai-bukukan (*written down*) dan nilai setelah diturun-nilai-bukukan (*written down*) tersebut merupakan nilai aset yang diterima. Contoh dari pertukaran atas aset yang serupa termasuk pertukaran bangunan, mesin, peralatan khusus, dan kapal terbang. Apabila terdapat aset lainnya dalam pertukaran, misalnya kas, maka hal ini mengindikasikan bahwa pos yang dipertukarkan tidak mempunyai nilai yang sama.



**PEMERINTAH KOTA DUMAI**  
**Catatan atas Laporan Keuangan**  
**Untuk Tahun yang Berakhir 31 Desember 2020 dan 2019**  
**(Dinyatakan dalam Rupiah, kecuali dinyatakan lain)**

---

**Aset Donasi**

1. Aset tetap yang diperoleh dari sumbangan (donasi) harus dicatat senilai nilai wajar pada saat perolehan.
2. Sumbangan aset tetap didefinisikan sebagai transfer tanpa persyaratan suatu aset tetap ke suatu entitas, misalnya perusahaan nonpemerintah memberikan bangunan yang dimilikinya untuk digunakan oleh satu unit pemerintah daerah. Tanpa persyaratan apapun. Penyerahan aset tetap tersebut akan sangat andal bila didukung dengan bukti perpindahan kepemilikannya secara hukum, seperti adanya akta hibah.
3. Tidak termasuk aset donasi, apabila penyerahan aset tetap tersebut dihubungkan dengan kewajiban entitas lain kepada pemerintah daerah. Sebagai contoh, satu perusahaan swasta membangun aset tetap untuk pemerintah daerah dengan persyaratan kewajibannya kepada pemerintah daerah telah dianggap selesai. Perolehan aset tetap tersebut harus diperlakukan seperti perolehan aset tetap dengan pertukaran.
4. Apabila perolehan aset tetap memenuhi kriteria perolehan aset donasi, maka perolehan tersebut diakui sebagai pendapatan operasional.

**Pengeluaran Setelah Perolehan (*Subsequent Expenditures*)**

1. Pengeluaran setelah perolehan awal suatu aset tetap yang memperpanjang masa manfaat atau yang kemungkinan besar memberi manfaat ekonomi dimasa yang akan datang dalam bentuk peningkatan kapasitas/volume, peningkatan efisiensi, peningkatan mutu produksi, penambahan fungsi, atau peningkatan standar kinerja yang nilainya senilai nilai satuan minimum kapitalisasi aset tetap atau lebih, harus ditambahkan pada nilai tercatat (dikapitalisasi) aset yang bersangkutan.
2. **Tidak termasuk** dalam pengertian memperpanjang masa manfaat atau memberi manfaat ekonomi dimasa datang dalam bentuk peningkatan kapasitas/volume, peningkatan efisiensi, peningkatan mutu produksi, atau peningkatan standar kinerja adalah pemeliharaan/perbaikan/penambahan yang merupakan pemeliharaan rutin/berkala/terjadwal atau yang dimaksudkan hanya untuk mempertahankan aset tetap tersebut agar berfungsi baik/normal, atau hanya untuk sekedar memperindah atau mempercantik suatu aset tetap.

**Batasan Jumlah Biaya Kapitalisasi (*Capitalization Threshold*) Setelah Perolehan (*Subsequent Expenditures*)**

1. Batasan jumlah biaya kapitalisasi setelah perolehan adalah batasan nilai minimum yang dikeluarkan dalam rangka melakukan penambahan nilai aset tetap dari hasil pemeliharaan, perbaikan, pengembangan, renovasi, atau restorasi yang memenuhi kriteria tertentu.
2. **Tidak termasuk** dalam pengertian memperpanjang masa manfaat atau memberi manfaat ekonomis dimasa datang dalam bentuk penambahan fungsi, peningkatan kapasitas/volume, peningkatan efisiensi, peningkatan



**PEMERINTAH KOTA DUMAI**  
**Catatan atas Laporan Keuangan**  
**Untuk Tahun yang Berakhir 31 Desember 2020 dan 2019**  
**(Dinyatakan dalam Rupiah, kecuali dinyatakan lain)**

---

mutu produksi, atau peningkatan standar kinerja adalah **pemeliharaan/perbaikan/penambahan yang merupakan pemeliharaan rutin/berkala/terjadwal atau yang dimaksudkan hanya untuk mempertahankan aset tetap tersebut agar berfungsi baik/normal, atau hanya untuk sekedar memperindah atau mempercantik suatu aset tetap.**

**Pengukuran Berikutnya (*Subsequent Measurement*) Terhadap Pengakuan Awal**

Aset tetap disajikan berdasarkan biaya perolehan aset tetap tersebut dikurangi **akumulasi** penyusutan. Apabila terjadi kondisi yang memungkinkan penilaian kembali, maka aset tetap akan disajikan dengan penyesuaian pada masing-masing akun aset tetap.

**Penyusutan**

1. Metode penyusutan yang dipergunakan adalah Metode Garis Lurus (*straight line method*).
2. Nilai penyusutan untuk masing-masing periode diakui sebagai beban penyusutan dan dicatat pada Akumulasi Penyusutan Aset Tetap sebagai pengurang nilai aset tetap.
3. Masa manfaat untuk menghitung tarif penyusutan untuk masing-masing aset tetap, terlampir pada bagian akhir kebijakan akuntansi ini.
4. Aset tetap berikut tidak disusutkan, yaitu tanah, konstruksi dalam pengerjaan, buku-buku perpustakaan, hewan ternak, dan tanaman.
5. Aset Tetap yang direklasifikasikan sebagai Aset Lainnya dalam neraca berupa Aset Kemitraan Dengan Pihak Ketiga dan Aset *Idle* disusutkan sebagaimana layaknya Aset Tetap.
6. Penyusutan tidak dilakukan terhadap Aset Tetap yang direklasifikasikan sebagai Aset Lainnya berupa:
  - a. Aset Tetap yang dinyatakan hilang berdasarkan dokumen sumber yang sah dan telah diusulkan kepada Pengelola Barang untuk dilakukan penghapusannya; dan
  - b. Aset Tetap dalam kondisi rusak berat dan/atau usang yang telah diusulkan kepada Pengelola Barang untuk dilakukan penghapusan.

**Penilaian Kembali Aset Tetap (*Revaluation*)**

1. Penilaian kembali atau revaluasi aset tetap tidak diperkenankan karena kebijakan akuntansi pemerintah daerah menganut penilaian aset berdasarkan biaya perolehan atau harga pertukaran. Penyimpangan dari ketentuan ini mungkin dilakukan berdasarkan ketentuan pemerintah yang berlaku secara nasional.
2. Dalam hal ini laporan keuangan harus menjelaskan mengenai penyimpangan dari konsep biaya perolehan didalam penyajian aset tetap



**PEMERINTAH KOTA DUMAI**  
**Catatan atas Laporan Keuangan**  
**Untuk Tahun yang Berakhir 31 Desember 2020 dan 2019**  
**(Dinyatakan dalam Rupiah, kecuali dinyatakan lain)**

---

serta pengaruh penyimpangan tersebut terhadap gambaran keuangan suatu entitas. Selisih antara nilai revaluasi dengan nilai tercatat aset tetap dibukukan dalam ekuitas dana.

**Penghentian dan Pelepasan Aset Tetap**

Suatu aset tetap dan akumulasi penyusutannya dieliminasi dari neraca dan diungkapkan dalam Catatan atas Laporan Keuangan ketika dilepaskan atau bila aset secara permanen dihentikan penggunaannya dan dianggap tidak memiliki manfaat ekonomi/sosial signifikan dimasa yang akan datang setelah ada Keputusan dari Kepala Daerah dan/atau dengan persetujuan DPRD.

**Pengungkapan Aset Tetap**

1. Laporan keuangan harus mengungkapkan untuk masing-masing jenis aset tetap sebagai berikut:
  - a. Dasar penilaian yang digunakan untuk menentukan nilai tercatat (carrying amount);
  - b. Rekonsiliasi jumlah tercatat pada awal dan akhir periode yang menunjukkan:
    - 1) Penambahan;
    - 2) Pelepasan;
    - 3) Akumulasi penyusutan dan perubahan nilai, jika ada; dan
    - 4) Mutasi aset tetap lainnya.
  - c. Informasi penyusutan, meliputi:
    - 1) Nilai penyusutan;
    - 2) Metode penyusutan yang digunakan;
    - 3) Masa manfaat atau tarif penyusutan yang digunakan; dan
    - 4) Nilai tercatat bruto dan akumulasi penyusutan pada awal dan akhir periode.
2. Laporan keuangan juga harus mengungkapkan:
  - a. Eksistensi dan batasan hak milik atas aset tetap;
  - b. Kebijakan akuntansi untuk kapitalisasi yang berkaitan dengan aset tetap;
  - c. Jumlah pengeluaran pada pos aset tetap dalam konstruksi; dan
  - d. Jumlah komitmen untuk akuisisi aset tetap.
3. Jika aset tetap dicatat pada jumlah yang dinilai kembali, hal-hal berikut harus diungkapkan:
  - a. Dasar peraturan untuk menilai kembali aset tetap;
  - b. Tanggal efektif penilaian kembali;



**PEMERINTAH KOTA DUMAI**  
**Catatan atas Laporan Keuangan**  
**Untuk Tahun yang Berakhir 31 Desember 2020 dan 2019**  
**(Dinyatakan dalam Rupiah, kecuali dinyatakan lain)**

---

- c. Jika ada, nama penilai independen;
  - d. Hakikat setiap petunjuk yang digunakan untuk menentukan biaya pengganti; dan
  - e. Nilai tercatat setiap jenis aset tetap.
4. Aset bersejarah tidak disajikan dalam neraca, namun diungkapkan secara rinci dalam Catatan atas Laporan Keuangan antara lain nama, jenis, kondisi dan lokasi aset dimaksud.

**Akuntansi Konstruksi Dalam Pengerjaan**

1. Konstruksi dalam pengerjaan mencakup aset tetap yang sedang dalam proses pembangunan, yang pada tanggal neraca belum selesai dibangun seluruhnya. Konstruksi dalam pengerjaan mencakup peralatan dan mesin, gedung dan bangunan, jalan, irigasi dan jaringan, dan aset tetap lainnya yang proses perolehannya dan/atau pembangunannya membutuhkan suatu periode waktu tertentu dan belum selesai. Perolehan melalui kontrak konstruksi pada umumnya memerlukan suatu periode waktu tertentu. Periode waktu perolehan tersebut bisa lebih dari satu periode akuntansi.
2. Perolehan aset dapat dilakukan dengan membangun sendiri (swakelola) atau melalui pihak ketiga dengan kontrak konstruksi.

**Kontrak Konstruksi**

1. Kontrak konstruksi dapat berkaitan dengan perolehan sejumlah aset yang berhubungan erat atau saling tergantung satu sama lain dalam hal rancangan, teknologi, fungsi atau tujuan, dan penggunaan utama.
2. Kontrak konstruksi dapat meliputi:
  - a. Kontrak untuk perolehan jasa yang berhubungan langsung dengan perencanaan konstruksi aset, seperti jasa arsitektur;
  - b. Kontrak untuk perolehan atau konstruksi aset;
  - c. Kontrak untuk perolehan jasa yang berhubungan langsung pengawasan konstruksi aset yang meliputi manajemen konstruksi dan *value engineering*; dan/atau
  - d. Kontrak untuk membongkar atau merestorasi aset dan restorasi lingkungan.

**Penyatuan dan Segmentasi Kontrak Konstruksi**

1. Ketentuan-ketentuan dalam kebijakan ini diterapkan secara terpisah untuk setiap kontrak konstruksi. Namun, dalam keadaan tertentu, adalah perlu untuk menerapkan kebijakan ini pada suatu komponen kontrak konstruksi tunggal yang dapat diidentifikasi secara terpisah atau suatu kelompok kontrak konstruksi secara bersama agar mencerminkan hakikat suatu kontrak konstruksi atau kelompok kontrak konstruksi.





**PEMERINTAH KOTA DUMAI**  
**Catatan atas Laporan Keuangan**  
**Untuk Tahun yang Berakhir 31 Desember 2020 dan 2019**  
**(Dinyatakan dalam Rupiah, kecuali dinyatakan lain)**

---

2. Jika suatu kontrak konstruksi mencakup sejumlah aset, konstruksi dari setiap aset diperlakukan sebagai suatu kontrak konstruksi yang terpisah apabila semua syarat dibawah ini terpenuhi:
  - a. Proposal terpisah telah diajukan untuk setiap aset;
  - b. Setiap aset telah dinegosiasikan secara terpisah dan kontraktor serta pemberi kerja dapat menerima atau menolak bagian kontrak yang berhubungan dengan masing-masing aset tersebut; dan
  - c. Biaya masing-masing aset dapat diidentifikasi.
3. Suatu kontrak dapat berisi klausul yang memungkinkan konstruksi aset tambahan atas permintaan pemberi kerja atau dapat diubah sehingga konstruksi aset tambahan dapat dimasukkan kedalam kontrak tersebut. Konstruksi tambahan diperlakukan sebagai suatu kontrak konstruksi terpisah jika:
  - a. Aset tambahan tersebut berbeda secara signifikan dalam rancangan, teknologi, atau fungsi dengan aset yang tercakup dalam kontrak semula; atau
  - b. Harga aset tambahan tersebut ditetapkan tanpa memperhatikan harga kontrak semula.

**Pengakuan Konstruksi Dalam Pengerjaan**

1. Suatu benda berwujud harus diakui sebagai Konstruksi dalam Pengerjaan pada saat penyusunan laporan keuangan jika:
  - a. Besar kemungkinan bahwa manfaat ekonomi masa yang akan datang berkaitan dengan aset tersebut akan diperoleh; dan
  - b. Biaya perolehan tersebut dapat diukur secara andal; dan
  - c. Aset tersebut masih dalam proses pengerjaan.
2. Konstruksi Dalam Pengerjaan biasanya merupakan aset yang dimaksudkan digunakan untuk operasional pemerintah daerah atau dimanfaatkan oleh masyarakat dalam jangka panjang dan oleh karenanya diklasifikasikan dalam aset tetap.
3. Konstruksi Dalam Pengerjaan ini apabila telah selesai dibangun dan sudah diserahkan akan direklasifikasi menjadi aset tetap sesuai dengan kelompok asetnya

**Pengukuran Konstruksi Dalam Pengerjaan**

1. Konstruksi Dalam Pengerjaan dicatat dengan biaya perolehan.
2. Nilai konstruksi yang dikerjakan secara swakelola antara lain:
  - a. Biaya yang berhubungan langsung dengan kegiatan konstruksi;
  - b. Biaya yang dapat diatribusikan pada kegiatan pada umumnya dan dapat dialokasikan ke konstruksi tersebut; dan





**PEMERINTAH KOTA DUMAI**  
**Catatan atas Laporan Keuangan**  
**Untuk Tahun yang Berakhir 31 Desember 2020 dan 2019**  
**(Dinyatakan dalam Rupiah, kecuali dinyatakan lain)**

---

- c. Biaya lain yang secara khusus dibayarkan sehubungan konstruksi yang bersangkutan.
1. Biaya-biaya yang berhubungan langsung dengan kegiatan konstruksi antara lain meliputi:
  - a. Biaya pekerja lapangan termasuk penyelia;
  - b. Biaya bahan yang digunakan dalam konstruksi;
  - c. Biaya pemindahan sarana, peralatan, bahan-bahan dari dan ke tempat lokasi pekerjaan;
  - d. Biaya penyewaan sarana dan prasarana; dan
  - e. Biaya rancangan dan bantuan teknis yang secara langsung berhubungan dengan konstruksi, seperti biaya konsultan perencana.
2. Biaya-biaya yang dapat diatribusikan ke kegiatan konstruksi pada umumnya dan dapat dialokasikan ke konstruksi tertentu, meliputi:
  - a. Asuransi;
  - b. Biaya rancangan dan bantuan teknis yang secara tidak langsung berhubungan dengan konstruksi tertentu; dan
  - c. Biaya-biaya lain yang dapat diidentifikasi untuk kegiatan konstruksi yang bersangkutan seperti biaya inspeksi.
3. Nilai konstruksi yang dikerjakan oleh kontraktor melalui kontrak konstruksi meliputi:
  - a. Termin yang telah dibayarkan kepada kontraktor sehubungan dengan tingkat penyelesaian pekerjaan;
  - b. Kewajiban yang masih harus dibayar kepada kontraktor berhubungan dengan pekerjaan yang telah diterima tetapi belum dibayar pada tanggal pelaporan; dan
  - c. Pembayaran klaim kepada kontraktor atau pihak ketiga sehubungan dengan pelaksanaan kontrak konstruksi.
4. Jika konstruksi dibiayai dari pinjaman maka biaya pinjaman yang timbul selama masa konstruksi dikapitalisasi dan menambah biaya konstruksi, sepanjang biaya tersebut dapat diidentifikasi dan ditetapkan secara andal.

**Pengungkapan Konstruksi Dalam Pengerjaan**

Suatu entitas harus mengungkapkan informasi mengenai Konstruksi Dalam Pengerjaan pada akhir periode akuntansi:

- a. Rincian kontrak konstruksi dalam pengerjaan berikut tingkat penyelesaian dan jangka waktu penyelesaiannya;
- b. Nilai kontrak konstruksi dan sumber pembiayaannya;



**PEMERINTAH KOTA DUMAI**  
**Catatan atas Laporan Keuangan**  
**Untuk Tahun yang Berakhir 31 Desember 2020 dan 2019**  
**(Dinyatakan dalam Rupiah, kecuali dinyatakan lain)**

---

- c. Jumlah biaya yang telah dikeluarkan;
- d. Uang muka kerja yang diberikan; dan
- e. Retensi.

**19. KEBIJAKAN AKUNTANSI DANA CADANGAN**

**Tujuan**

Kebijakan akuntansi dana cadangan mengatur perlakuan akuntansi atas dana cadangan yang meliputi pengakuan, pengukuran, penyajian dan pengungkapannya dalam penyusunan Laporan Keuangan pemerintah daerah.

**Ruang Lingkup**

1. Kebijakan ini diterapkan dalam akuntansi Dana Cadangan yang disusun dan disajikan dengan menggunakan akuntansi berbasis akrual.
2. Pernyataan kebijakan ini berlaku untuk entitas akuntansi/pelaporan pemerintah Kota Dumai, yang memperoleh anggaran berdasarkan APBD, tidak termasuk perusahaan daerah.

**PENGAKUAN**

1. Pembentukan dan peruntukan suatu Dana Cadangan harus didasarkan pada peraturan daerah tentang pembentukan Dana Cadangan tersebut, sehingga dana cadangan tidak dapat digunakan untuk peruntukan yang lain.
2. Dana Cadangan diakui pada saat terbit SP2D-LS Pembentukan Dana Cadangan.
3. Pencairan Dana Cadangan mengurangi Dana Cadangan yang bersangkutan.
4. Pencairan Dana Cadangan diakui pada saat terbit dokumen pemindah-bukuan atau yang sejenis nya atas Dana Cadangan, yang dikeluarkan oleh Bendahara Umum Daerah (BUD) atau Kuasa BUD atas persetujuan PPKD.
5. Hasil-hasil yang diperoleh dari pengelolaan Dana Cadangan di pemerintah daerah merupakan penambah Dana Cadangan.

**PENGUKURAN**

1. Dana Cadangan diukur sesuai dengan nilai nominal dari Kas yang diklasifikasikan ke Dana Cadangan.
2. Hasil-hasil yang diperoleh dari pengelolaan Dana Cadangan diukur senilai nilai nominal yang diterima.

**PENYAJIAN DAN PENGUNGKAPAN**

1. Dana Cadangan disajikan dalam Neraca pada kelompok Aset Nonlancar.
2. Dana Cadangan disajikan dengan nilai Rupiah.



**PEMERINTAH KOTA DUMAI**  
**Catatan atas Laporan Keuangan**  
**Untuk Tahun yang Berakhir 31 Desember 2020 dan 2019**  
**(Dinyatakan dalam Rupiah, kecuali dinyatakan lain)**

---

3. Dalam hal Dana Cadangan dibentuk untuk lebih dari satu peruntukan maka Dana Cadangan dirinci menurut tujuan pembentukannya.
4. Pengungkapan Dana Cadangan dalam CaLK, sekurang-kurangnya meliputi hal-hal sebagai berikut:
  - a. Peraturan daerah pembentukan Dana Cadangan;
  - b. Tujuan pembentukan Dana Cadangan;
  - c. Program dan kegiatan yang akan dibiayai dari Dana Cadangan;
  - d. Besaran dan rincian tahunan Dana Cadangan yang harus dianggarkan dan ditransfer ke rekening Dana Cadangan;
  - e. Sumber Dana Cadangan; dan
  - f. Tahun anggaran pelaksanaan dan pencairan Dana Cadangan.
5. Hasil pengelolaan Dana Cadangan dicatat dalam Lain-lain PAD yang Sah sebagai Pendapatan LO.
6. Pencairan dana cadangan disajikan dalam LRA sebagai penerimaan pembiayaan. Pembentukan dana cadangan disajikan dalam LRA sebagai Pengeluaran pembiayaan.
7. Pencairan dana cadangan disajikan di Laporan Arus Kas dalam kelompok arus masuk kas dari aktivitas investasi.
8. Pembentukan dana cadangan disajikan di Laporan Arus Kas dalam kelompok arus kas keluar dari aktivitas investasi.

**20. KEBIJAKAN AKUNTANSI ASET LAINNYA**

**Tujuan**

Tujuan kebijakan ini adalah mengatur perlakuan akuntansi atas aset lainnya yang mencakup pengakuan, pengukuran dan penilaian, serta pengungkapannya dalam laporan keuangan pemerintah daerah.

**Ruang Lingkup**

1. Kebijakan ini diterapkan pada akuntansi aset lainnya dalam rangka penyusunan laporan neraca.
2. Pernyataan kebijakan ini berlaku untuk entitas akuntansi/pelaporan yang memperoleh anggaran berdasarkan APBD, tidak termasuk perusahaan daerah.

**Definisi**

1. Aset Lainnya merupakan aset pemerintah daerah yang tidak dapat diklasifikasikan sebagai aset lancar, investasi jangka panjang, aset tetap dan dana cadangan.
2. Termasuk di dalam Aset Lainnya adalah :
  - a. Tagihan Piutang Penjualan Angsuran;



**PEMERINTAH KOTA DUMAI**  
**Catatan atas Laporan Keuangan**  
**Untuk Tahun yang Berakhir 31 Desember 2020 dan 2019**  
**(Dinyatakan dalam Rupiah, kecuali dinyatakan lain)**

---

- b. Tagihan Tuntutan Ganti Kerugian Daerah;
  - c. Kemitraan dengan Pihak Ketiga;
  - d. Aset Tidak Berwujud; dan
  - e. Aset Lain-lain.
3. Aset tetap yang dihentikan dari penggunaan aktif pemerintah daerah karena rusak berat namun masih memiliki nilai buku maka disusutkan sebagaimana layaknya Aset Tetap dan atas penyusutan tersebut disajikan ke dalam pos Akumulasi Penyusutan Aset Lain-Lain.

#### **PENGAKUAN**

1. Secara umum aset lainnya dapat diakui pada saat:
  - a. Potensi manfaat ekonomi masa depan diperoleh oleh pemerintah daerah dan mempunyai nilai atau biaya yang dapat diukur dengan andal.
  - b. Diterima atau kepemilikannya dan/atau penguasaannya berpindah.
2. Aset lainnya yang diperoleh melalui pengeluaran kas maupun tanpa pengeluaran kas dapat diakui pada saat terjadinya transaksi berdasarkan dokumen perolehan yang sah sesuai dengan ketentuan yang berlaku.
3. Aset lainnya yang berkurang melalui penerimaan kas maupun tanpa penerimaan kas, diakui pada saat terjadinya transaksi berdasarkan dokumen yang sah sesuai dengan ketentuan yang berlaku.

#### **PENGUKURAN DAN PENILAIAN**

1. Tagihan penjualan angsuran dinilai sebesar nilai nominal dari kontrak/berita acara penjualan aset yang bersangkutan setelah dikurangi dengan angsuran yang telah dibayarkan oleh pegawai ke kas umum daerah atau berdasarkan daftar saldo tagihan penjualan angsuran.
2. Tuntutan Perbendaharaan dinilai sebesar nilai nominal dalam Surat Keputusan Pembebanan setelah dikurangi dengan setoran yang telah dilakukan oleh bendahara yang bersangkutan ke kas umum daerah.
3. Tuntutan Ganti Rugi dinilai sebesar nilai nominal dalam Surat Keterangan Tanggungjawab Mutlak (SKTM) setelah dikurangi dengan setoran yang telah dilakukan oleh pegawai yang bersangkutan ke kas umum daerah.
4. Bangun, Kelola, Serah (BKS) dicatat sebesar nilai aset yang diserahkan oleh pemerintah kepada pihak ketiga/investor untuk membangun aset BKS tersebut. Aset yang berada dalam BKS ini disajikan terpisah dari Aset Tetap.
5. Penyerahan/pengembalian aset BKS oleh pihak ketiga/investor kepada pemerintah daerah pada akhir masa perjanjian sebagai berikut:
  - a. Untuk aset yang berasal dari pemerintah daerah dinilai sebesar nilai tercatat yang diserahkan pada saat aset tersebut dikerjasamakan dan



**PEMERINTAH KOTA DUMAI**  
**Catatan atas Laporan Keuangan**  
**Untuk Tahun yang Berakhir 31 Desember 2020 dan 2019**  
**(Dinyatakan dalam Rupiah, kecuali dinyatakan lain)**

---

disajikan kembali sebagai aset tetap.

- b. Untuk aset yang dibangun oleh pihak ketiga dinilai sebesar harga wajar pada saat perolehan/penyerahan.
6. Bangun, Serah, Kelola (BSK) dicatat sebesar nilai perolehan aset tetap yang dibangun yaitu senilai nilai aset tetap yang diserahkan pemerintah daerah ditambah dengan nilai perolehan aset yang dikeluarkan oleh pihak ketiga/investor untuk membangun aset tersebut
7. Aset Tak Berwujud diukur dengan harga perolehan, yaitu harga yang harus dibayar entitas untuk memperoleh suatu Aset Tak Berwujud hingga siap untuk digunakan dan Aset Tak Berwujud tersebut mempunyai manfaat ekonomi yang diharapkan dimasa datang atau jasa potensial yang melekat pada aset tersebut akan mengalir masuk kedalam entitas tersebut.
8. Aset Tidak Berwujud disajikan di neraca berdasarkan nilai bruto setelah dikurang amortisasi.

#### **Amortisasi**

1. Amortisasi adalah penyusutan terhadap aset tidak berwujud yang dialokasikan secara sistematis dan rasional selama masa manfaatnya kecuali atas aset tak berwujud yang memiliki masa manfaat tak terbatas.
2. Perhitungan amortisasi dilakukan dengan menggunakan metode garis lurus
3. Amortisasi aset tidak berwujud diungkapkan dalam neraca dalam akun “Akumulasi Amortisasi” yang akan mengurnagi nilai buku dari aset tidak berwujud tersebut. Selain itu amortisasi juga akan diungkapkan dalam Laporan Operasional sebagai “Beban Amortisasi”

#### **PENGUNGKAPAN**

Pengungkapan aset lainnya dalam catatan atas laporan keuangan, sekurang-kurangnya mencakup hal-hal sebagai berikut:

- a. Rincian aset lainnya;
- b. Kebijakan amortisasi atas Aset Tidak Berwujud;
- c. Kebijakan pelaksanaan kemitraan dengan pihak ketiga (Sewa, Build Operate Transfer/BOT dan Build Transfer Operate/BTO); dan
- d. Informasi lainnya yang penting.

#### **21. KEBIJAKAN AKUNTANSI KEWAJIBAN**

##### **Tujuan**

Tujuan Pernyataan Standar ini adalah mengatur perlakuan akuntansi kewajiban meliputi saat pengakuan, penentuan nilai tercatat dan biaya pinjaman yang dibebankan terhadap kewajiban tersebut.

##### **Ruang Lingkup**



**PEMERINTAH KOTA DUMAI**  
**Catatan atas Laporan Keuangan**  
**Untuk Tahun yang Berakhir 31 Desember 2020 dan 2019**  
**(Dinyatakan dalam Rupiah, kecuali dinyatakan lain)**

---

1. Kebijakan akuntansi ini diterapkan untuk seluruh entitas pemerintah daerah yang menyajikan laporan keuangan untuk tujuan umum dan mengatur tentang perlakuan akuntansinya, termasuk pengakuan, pengukuran, penyajian, dan pengungkapan yang diperlukan.
2. Kebijakan akuntansi ini mengatur:
  - a. Akuntansi Kewajiban Pemerintah termasuk kewajiban jangka pendek dan kewajiban jangka panjang yang ditimbulkan dari Utang Dalam Negeri dan Utang Luar Negeri.
  - b. Perlakuan akuntansi untuk biaya yang timbul dari utang pemerintah.

**Definisi**

1. **Kewajiban** adalah utang yang timbul dari peristiwa masa lalu yang penyelesaiannya mengakibatkan aliran keluar sumber daya ekonomi pemerintah daerah.
2. **Kewajiban** muncul antara lain karena:
  - c. penggunaan sumber pembiayaan pinjaman dari masyarakat, lembaga keuangan, entitas pemerintahan lain, atau lembaga internasional;
  - d. perikatan dengan pegawai yang bekerja pada pemerintah daerah;
  - e. kewajiban kepada masyarakat luas yaitu kewajiban tunjangan, kompensasi, ganti rugi, kelebihan setoran pajak dari wajib pajak, alokasi/realokasi pendapatan ke entitas lainnya; dan
  - f. kewajiban dengan pemberi jasa lainnya.
3. **Nilai nominal** adalah nilai kewajiban pemerintah pada saat pertama kali transaksi berlangsung seperti nilai yang tertera pada lembar surat utang pemerintah

**Klasifikasi**

1. Kewajiban diklasifikasikan dalam dua kelompok yaitu:
  - a. Kewajiban Jangka Pendek; dan
  - b. Kewajiban Jangka Panjang.
2. Kewajiban jangka pendek adalah kewajiban yang diharapkan dibayar dalam waktu 12 bulan setelah tanggal pelaporan.
3. Yang termasuk dalam Kewajiban Jangka Pendek adalah:
  - c. Utang Perhitungan Fihak Ketiga (PFK);
  - d. Utang Bunga (Accrued Interest);
  - e. Bagian Lancar Utang Jangka Panjang;
  - f. Pendapatan Diterima Dimuka;
  - g. Utang Beban; dan



**PEMERINTAH KOTA DUMAI**  
**Catatan atas Laporan Keuangan**  
**Untuk Tahun yang Berakhir 31 Desember 2020 dan 2019**  
**(Dinyatakan dalam Rupiah, kecuali dinyatakan lain)**

---

h. Utang Jangka Pendek Lainnya

4. Utang Perhitungan Fihak Ketiga (PFK) adalah pungutan/potongan PFK yang dilakukan pemerintah daerah yang harus diserahkan kepada pihak lain seperti Pajak Penghasilan (PPH), Pajak Pertambahan Nilai (PPN), Iuran Asuran Kesehatan (Askes), Tabungan dan Asuransi Pegawai (Taspen), dan Tabungan Perumahan (Taperum).
5. Utang Bunga adalah unsur biaya berupa bunga yang harus dibayarkan kepada pemegang surat-surat utang karena pemerintah mempunyai utang jangka pendek yang antara lain berupa Surat Perbendaharaan Negara, utang jangka panjang yang berupa utang luar negeri, utang obligasi negara, utang jangka panjang sektor perbankan, dan utang jangka panjang lainnya
6. Bagian Lancar Utang Jangka Panjang merupakan bagian utang jangka panjang baik pinjaman dari dalam negeri maupun luar negeri yang akan jatuh tempo dan diharapkan akan dibayar dalam waktu 12 (dua belas) bulan setelah tanggal neraca
7. Pendapatan Diterima Dimuka adalah kewajiban yang timbul karena adanya kas yang telah diterima tetapi sampai dengan tanggal neraca seluruh atau sebagian barang/jasa belum diserahkan oleh pemerintah daerah kepada pihak lain.
8. Utang Beban adalah utang pemerintah daerah yang timbul karena pemerintah daerah mengikat kontrak pengadaan barang atau jasa dengan pihak ketiga yang pembayarannya akan dilakukan di kemudian hari atau sampai dengan tanggal pelaporan belum dilakukan pembayaran.
9. Utang Jangka Pendek Lainnya adalah jenis utang yang tidak dapat diklasifikasikan dalam klasifikasi utang jangka pendek sebagaimana telah didefinisikan sebelumnya.
10. Kewajiban jangka panjang adalah kewajiban yang diharapkan dibayar dalam waktu lebih dari 12 bulan setelah tanggal pelaporan. Yang termasuk dalam Kewajiban Jangka Panjang adalah:
  - a. Utang Dalam Negeri;
  - b. Utang Luar Negeri; dan
  - c. Utang Jangka Panjang Lainnya.
11. Utang Dalam Negeri adalah semua kewajiban pemerintah daerah yang waktu jatuh temponya lebih dari 12 bulan dan diperoleh dari sumber-sumber dalam negeri.
12. Utang Luar Negeri atau biasa dikenal dalam istilah pemerintahan sebagai pinjaman luar negeri merupakan salah satu instrumen yang diambil oleh pemerintah daerah dalam upaya menanggulangi defisit anggaran.
13. Utang jangka panjang lainnya adalah utang jangka panjang yang tidak termasuk pada kelompok Utang Dalam dan Utang Luar Negeri, misalnya



**PEMERINTAH KOTA DUMAI**  
**Catatan atas Laporan Keuangan**  
**Untuk Tahun yang Berakhir 31 Desember 2020 dan 2019**  
**(Dinyatakan dalam Rupiah, kecuali dinyatakan lain)**

---

Utang Kemitraan

14. Utang Kemitraan merupakan utang yang berkaitan dengan adanya kemitraan pemerintah dengan pihak ketiga dalam bentuk Bangun, Serah, Kelola (BSK).
15. Klasifikasi atas kewajiban dirinci lebih lanjut pada Bagan Akun Standar.

**PENGAKUAN**

1. Kewajiban diakui jika besar kemungkinan bahwa pengeluaran sumber daya ekonomi akan dilakukan untuk menyelesaikan kewajiban yang ada sampai saat pelaporan, dan perubahan atas kewajiban tersebut mempunyai nilai penyelesaian yang dapat diukur dengan andal.
2. Kewajiban dapat timbul dari:
  - a. Transaksi dengan pertukaran (*exchange transactions*), diakui ketika pemerintah daerah menerima barang atau jasa sebagai ganti janji untuk memberikan uang atau sumberdaya lain di masa depan, misal utang atas belanja ATK
  - b. Transaksi tanpa pertukaran (*non-exchange transactions*), diakui ketika pemerintah daerah berkewajiban memberikan uang atau sumber daya lain kepada pihak lain di masa depan secara cuma-cuma, misal hibah atau transfer pendapatan yang telah dianggarkan.
  - c. Kejadian yang berkaitan dengan pemerintah (*government-related events*) diakui ketika pemerintah daerah berkewajiban mengeluarkan sejumlah sumber daya ekonomi sebagai akibat adanya interaksi pemerintah daerah dan lingkungannya, misal ganti rugi atas kerusakan pada kepemilikan pribadi yang disebabkan aktivitas pemerintah daerah.
  - d. Kejadian yang diakui pemerintah (*government-acknowledged events*) diakui ketika pemerintah daerah memutuskan untuk merespon suatu kejadian yang tidak ada kaitannya dengan kegiatan pemerintah yang kemudian menimbulkan konsekuensi keuangan bagi pemerintah, misal pemerintah daerah memutuskan untuk menanggulangi kerusakan akibat bencana alam di masa depan.
3. Utang perhitungan pihak ketiga, diakui pada saat dilakukan pemotongan oleh BUD atas pengeluaran dari Kas Daerah untuk pembayaran seperti gaji dan tunjangan serta pengadaan barang dan jasa.
4. Utang bunga sebagai bagian dari kewajiban atas pokok utang berupa kewajiban bunga atau *commitment fee* yang telah terjadi dan belum dibayar. Pada dasarnya berakumulasi seiring dengan berjalannya waktu, sehingga untuk kepraktisan utang bunga diakui pada akhir periode pelaporan.
5. Bagian Lancar Hutang Jangka Panjang, diakui pada saat reklasifikasi kewajiban jangka panjang yang akan jatuh tempo dalam 12 bulan setelah





**PEMERINTAH KOTA DUMAI**  
**Catatan atas Laporan Keuangan**  
**Untuk Tahun yang Berakhir 31 Desember 2020 dan 2019**  
**(Dinyatakan dalam Rupiah, kecuali dinyatakan lain)**

---

tanggal neraca pada setiap akhir periode akuntansi, kecuali bagian lancar hutang jangka panjang yang akan didanai kembali. Termasuk dalam Bagian Lancar Hutang Jangka Panjang adalah utang jangka panjang yang persyaratan tertentu telah dilanggar sehingga kewajiban itu menjadi kewajiban jangka pendek.

6. Pendapatan Diterima Dimuka, diakui pada saat kas telah diterima dari pihak ketiga tetapi belum ada penyerahan barang atau jasa oleh pemerintah daerah.
7. Utang Beban, diakui pada saat beban secara peraturan perundang-undangan telah terjadi tetapi sampai dengan tanggal pelaporan belum dibayar.
8. Utang jangka pendek lainnya diakui pada saat terdapat/timbulnya klaim kepada pemerintah daerah namun belum ada pembayaran sampai dengan tanggal pelaporan.
9. Terdapat tagihan dari pihak ketiga yang biasanya berupa surat penagihan atau *invoice* kepada pemerintah daerah terkait penyerahan barang dan jasa tetapi belum diselesaikan pembayarannya oleh pemerintah daerah.
10. Barang yang dibeli sudah diterima tetapi belum dibayar.
11. Utang kepada pihak ketiga diakui pada saat penyusunan laporan keuangan apabila:
  - a. barang yang dibeli sudah diterima, atau
  - b. jasa/bagian jasa sudah diserahkan sesuai perjanjian, atau
  - c. sebagian/seluruh fasilitas atau peralatan tersebut telah diselesaikan sebagaimana dituangkan dalam berita acara kemajuan pekerjaan/serah terima, tetapi sampai dengan tanggal pelaporan belum dibayar.
12. Utang Transfer Dana Bagi Hasil (DBH) yang terjadi karena kesalahan tujuan dan/atau jumlah transfer merupakan kewajiban jangka pendek yang harus diakui pada saat penyusunan laporan keuangan.
13. Utang Transfer DBH yang terjadi akibat realisasi penerimaan melebihi proyeksi penerimaan diakui pada saat jumlah definitif diketahui berdasarkan Berita Acara Rekonsiliasi.
14. Kewajiban diakui pada saat dana pinjaman diterima oleh pemerintah daerah atau dikeluarkan oleh kreditur sesuai dengan kesepakatan, dan/atau pada saat kewajiban timbul.
15. Pengakuan terhadap pos-pos kewajiban jangka panjang adalah saat ditandatanganinya kesepakatan perjanjian utang antara pemerintah daerah dengan Sektor Perbankan/Sektor Lembaga Keuangan Non Bank/ Pemerintah Pusat atau saat diterimanya uang kas dari hasil penjualan obligasi pemerintah daerah.



**PEMERINTAH KOTA DUMAI**  
**Catatan atas Laporan Keuangan**  
**Untuk Tahun yang Berakhir 31 Desember 2020 dan 2019**  
**(Dinyatakan dalam Rupiah, kecuali dinyatakan lain)**

---

**PENGUKURAN**

1. Kewajiban dicatat senilai nilai nominal.
2. Pada akhir periode pelaporan, saldo pungutan/potongannya berupa PFK yang belum disetorkan kepada pihak lain harus dicatat pada laporan keuangan senilai jumlah yang masih harus disetorkan.
3. Pada saat pemerintah menerima hak atas barang, termasuk barang dalam perjalanan yang telah menjadi haknya, pemerintah harus mengakui kewajiban atas jumlah yang belum dibayarkan untuk barang tersebut.
4. Utang bunga atas utang pemerintah harus dicatat senilai biaya bunga yang telah terjadi dan belum dibayar. Bunga dimaksud dapat berasal dari utang pemerintah baik dari dalam maupun luar negeri. Utang bunga atas utang pemerintah yang belum dibayar harus diakui pada setiap akhir periode pelaporan sebagai bagian dari kewajiban yang berkaitan.
5. Nilai yang dicantumkan dalam laporan keuangan untuk bagian lancar utang jangka panjang adalah jumlah yang akan jatuh tempo dalam waktu 12 (dua belas) bulan setelah tanggal pelaporan.
6. Pendapatan diterima dimuka merupakan nilai atas barang/jasa yang belum diserahkan oleh pemerintah daerah kepada pihak lain sampai dengan tanggal neraca, namun kasnya telah diterima.
7. Utang Beban merupakan beban yang belum dibayar oleh pemerintah daerah sesuai dengan perjanjian atau perikatan sampai dengan tanggal neraca.
8. Kewajiban lancar lainnya merupakan kewajiban lancar yang tidak termasuk dalam kategori yang ada. Termasuk dalam kewajiban lancar lainnya tersebut adalah biaya yang masih harus dibayar pada saat laporan keuangan disusun. Pengukuran untuk masing-masing item disesuaikan dengan karakteristik masing-masing pos tersebut, misalnya utang pembayaran gaji kepada pegawai dinilai berdasarkan jumlah gaji yang masih harus dibayarkan atas jasa yang telah diserahkan oleh pegawai tersebut. Contoh lainnya adalah penerimaan pembayaran di muka atas penyerahan barang atau jasa oleh pemerintah kepada pihak lain.
9. Utang transfer diakui senilai nilai kekurangan transfer

**PENYAJIAN DAN PENGUNGKAPAN**

Pengungkapan Kewajiban dalam CaLK, sekurang-kurangnya meliputi hal-hal sebagai berikut:

1. Jumlah saldo kewajiban jangka pendek dan jangka panjang yang diklasifikasikan berdasarkan pemberi pinjaman;
2. Jumlah saldo kewajiban berupa utang pemerintah daerah berdasarkan jenis sekuritas utang pemerintah dan jatuh temponya;



**PEMERINTAH KOTA DUMAI**  
**Catatan atas Laporan Keuangan**  
**Untuk Tahun yang Berakhir 31 Desember 2020 dan 2019**  
**(Dinyatakan dalam Rupiah, kecuali dinyatakan lain)**

---

3. Bunga pinjaman yang terutang pada periode berjalan dan tingkat bunga yang berlaku; dan
4. Konsekuensi dilakukannya penyelesaian kewajiban sebelum jatuh tempo.
  - a. Perjanjian restrukturisasi utang meliputi:
    - 1) Pengurangan pinjaman;
    - 2) Modifikasi persyaratan utang;
    - 3) Pengurangan tingkat bunga pinjaman;
    - 4) Pengunduran jatuh tempo pinjaman;
    - 5) Pengurangan nilai jatuh tempo pinjaman; dan
    - 6) Pengurangan jumlah bunga terutang sampai dengan periode pelaporan.
  - b. Jumlah tunggakan pinjaman yang disajikan dalam bentuk daftar umur utang berdasarkan kreditur.
  - c. Biaya pinjaman:
    - 1) Perlakuan biaya pinjaman;
    - 2) Jumlah biaya pinjaman yang dikapitalisasi pada periode yang bersangkutan; dan
    - 3) Tingkat kapitalisasi yang dipergunakan.

## **22. KEBIJAKAN AKUNTANSI EKUITAS**

### **Tujuan**

Kebijakan akuntansi ini mengatur perlakuan akuntansi atas ekuitas yang meliputi pengakuan, pengukuran, penyajian dan pengungkapannya dalam penyusunan Laporan Keuangan pemerintah daerah.

### **Ruang Lingkup**

1. Kebijakan ini diterapkan dalam akuntansi Ekuitas yang disusun dan disajikan dengan menggunakan akuntansi berbasis akrual.
2. Pernyataan kebijakan ini berlaku untuk entitas akuntansi/pelaporan pemerintah Kota Dumai, yang memperoleh anggaran berdasarkan APBD, tidak termasuk perusahaan daerah.

### **Definisi**

1. Ekuitas adalah kekayaan bersih pemerintah daerah yang merupakan selisih antara aset dan kewajiban pemerintah daerah pada tanggal laporan.
2. Saldo ekuitas di Neraca berasal dari saldo akhir ekuitas pada LPE.
3. Saldo Ekuitas berasal dari Ekuitas awal ditambah (dikurang) oleh Surplus/Defisit LO dan perubahan lainnya seperti koreksi nilai persediaan, selisih evaluasi Aset Tetap, dan lain-lain yang tersaji dalam LPE.



**PEMERINTAH KOTA DUMAI**  
**Catatan atas Laporan Keuangan**  
**Untuk Tahun yang Berakhir 31 Desember 2020 dan 2019**  
**(Dinyatakan dalam Rupiah, kecuali dinyatakan lain)**

---

4. Akun ekuitas menurut kebijakan ini tidak mengakomodasi Ekuitas untuk Dikonsolidasikan dan Ekuitas Saldo Anggaran Lebih (SAL) sesuai dalam Permendagri dan otda Nomor 64 Tahun 2013.
5. Akun Ekuitas untuk Dikonsolidasikan yang rinciannya terdiri dari (Rekening Koran Pejabat Pengelola Keuangan Daerah) diakomodasi pada rincian akun Kewajiban untuk Dikonsolidasikan. Hal ini dilakukan dengan pertimbangan bahwa akun R/K OPD (Rekening Koran Organisasi Perangkat Daerah) ada pada klasifikasi Aset untuk Dikonsolidasikan sehingga sebagai lawan dari akun aset adalah akun kewajiban.
6. Dengan tidak diakomodasinya akun Ekuitas untuk Dikonsolidasikan dan Ekuitas SAL maka Laporan Interim untuk Neraca akan menyajikan nilai ekuitas yang sebenarnya.

**PENGAKUAN EKUITAS**

Pengakuan ekuitas berdasarkan saat pengakuan aset dan kewajiban.

**PENGUKURAN EKUITAS**

Pengukuran atas ekuitas berdasarkan pengukuran atas aset dan kewajiban.

**PENYAJIAN DAN PENGUNGKAPAN EKUITAS**

Ekuitas disajikan dalam Neraca dan dijelaskan rinciannya dalam CaLK.

**23. KEBIJAKAN AKUNTANSI KOREKSI KESALAHAN, PERUBAHAN KEBIJAKAN AKUNTANSI, PERUBAHAN ESTIMASI AKUNTANSI, DAN OPERASI YANG TIDAK DILANJUTKAN**

**Tujuan**

Tujuan kebijakan ini adalah mengatur perlakuan akuntansi atas koreksi kesalahan, perubahan kebijakan akuntansi, perubahan estimasi akuntansi, dan operasi yang tidak dilanjutkan.

**Ruang Lingkup**

1. Dalam menyusun dan menyajikan laporan keuangan suatu entitas menerapkan kebijakan ini untuk melaporkan pengaruh kesalahan, perubahan kebijakan akuntansi, perubahan estimasi akuntansi, dan operasi yang tidak dilanjutkan.
2. Pernyataan kebijakan ini berlaku untuk entitas pelaporan dalam menyusun laporan keuangan Pemerintah Kota Dumai.

**Definisi**

1. Kebijakan akuntansi adalah prinsip-prinsip, dasar-dasar, konvensi-konvensi, aturan-aturan, dan praktik-praktik spesifik yang dipilih oleh suatu entitas pelaporan dalam penyusunan dan penyajian laporan keuangan.
2. Kesalahan adalah penyajian pos-pos yang secara signifikan tidak sesuai dengan yang seharusnya yang mempengaruhi laporan keuangan periode



**PEMERINTAH KOTA DUMAI**  
**Catatan atas Laporan Keuangan**  
**Untuk Tahun yang Berakhir 31 Desember 2020 dan 2019**  
**(Dinyatakan dalam Rupiah, kecuali dinyatakan lain)**

---

berjalan atau periode sebelumnya.

3. Koreksi adalah tindakan pembetulan akuntansi agar pos-pos yang tersaji dalam laporan keuangan entitas menjadi sesuai dengan yang seharusnya.
4. Operasi yang tidak dilanjutkan adalah penghentian suatu misi atau tupoksi tertentu akibat pelepasan atau penghentian suatu fungsi, program, atau kegiatan, sehingga aset, kewajiban, dan operasi dapat dihentikan tanpa mengganggu fungsi, program atau kegiatan yang lain.
5. Perubahan estimasi adalah revisi estimasi karena perubahan kondisi yang mendasari estimasi tersebut, atau karena terdapat informasi baru, penambahan pengalaman dalam mengestimasi, atau perkembangan lain.
6. Penyajian kembali (restatement) adalah perlakuan akuntansi yang dilakukan atas pos-pos di dalam neraca yang perlu dilakukan penyajian kembali pada awal periode pemerintah daerah untuk pertama kali akan mengimplementasikan kebijakan akuntansi yang baru.
7. Laporan keuangan dianggap sudah diterbitkan apabila sudah ditetapkan dengan peraturan daerah.

**KOREKSI KESALAHAN**

1. Kesalahan dalam penyusunan laporan keuangan pada satu atau beberapa periode sebelumnya mungkin baru ditemukan pada periode berjalan. Kesalahan mungkin timbul dari adanya keterlambatan penyampaian bukti transaksi anggaran oleh pengguna anggaran, kesalahan perhitungan matematis, kesalahan dalam penerapan kebijakan akuntansi, kesalahan interpretasi fakta, kecurangan atau kelalaian.
2. Dalam situasi tertentu, suatu kesalahan mempunyai pengaruh signifikan bagi satu atau lebih laporan keuangan periode sebelumnya sehingga laporan-laporan keuangan tersebut tidak dapat diandalkan lagi.
3. Kesalahan ditinjau dari sifat kejadiannya dikelompokkan dalam 2 (dua) jenis:
  - a. Kesalahan yang tidak berulang; dan
  - b. Kesalahan yang berulang dan sistemik.
4. Kesalahan yang tidak berulang adalah kesalahan yang diharapkan tidak akan terjadi kembali yang dikelompokkan dalam dua jenis:
  - a. Kesalahan yang tidak berulang yang terjadi pada periode berjalan; dan
  - b. Kesalahan yang tidak berulang yang terjadi pada periode sebelumnya;
5. Kesalahan yang berulang dan sistemik adalah kesalahan yang disebabkan oleh sifat alamiah (normal) dari jenis-jenis transaksi tertentu yang diperkirakan akan terjadi berulang. Contohnya adalah penerimaan pajak dari wajib pajak yang memerlukan koreksi sehingga perlu dilakukan restitusi atau tambahan pembayaran dari wajib pajak.



**PEMERINTAH KOTA DUMAI**  
**Catatan atas Laporan Keuangan**  
**Untuk Tahun yang Berakhir 31 Desember 2020 dan 2019**  
**(Dinyatakan dalam Rupiah, kecuali dinyatakan lain)**

---

6. Kesalahan berulang dan sistemik tidak memerlukan koreksi, melainkan dicatat pada saat terjadi pengeluaran kas untuk mengembalikan kelebihan pendapatan dengan mengurangi Pendapatan - LRA maupun Pendapatan - LO yang bersangkutan.
7. Terhadap setiap kesalahan dilakukan koreksi segera setelah diketahui.
8. Koreksi kesalahan yang tidak berulang yang terjadi pada periode berjalan, baik yang mempengaruhi posisi kas maupun yang tidak, dilakukan dengan pembetulan pada akun yang bersangkutan dalam periode berjalan.
9. Koreksi kesalahan yang tidak berulang yang terjadi pada periode berjalan, baik yang mempengaruhi posisi kas maupun yang tidak, dilakukan dengan pembetulan pada akun yang bersangkutan dalam periode berjalan, baik pada akun Pendapatan - LRA atau akun belanja, maupun akun Pendapatan - LO atau akun beban.
10. Koreksi kesalahan yang tidak berulang yang terjadi pada periode-periode sebelumnya dan mempengaruhi posisi kas, apabila laporan keuangan periode tersebut belum diterbitkan, dilakukan dengan pembetulan pada akun yang bersangkutan, baik pada akun Pendapatan- LRA atau akun belanja, maupun akun Pendapatan - LO atau akun beban.
11. Koreksi kesalahan atas pengeluaran belanja (sehingga mengakibatkan penerimaan kembali belanja) yang tidak berulang yang terjadi pada periode-periode sebelumnya dan menambah posisi kas, apabila laporan keuangan periode tersebut sudah diterbitkan, dilakukan dengan pembetulan pada akun pendapatan lain-lain-LRA. Dalam hal mengakibatkan pengurangan kas dilakukan dengan pembetulan pada akun Saldo Anggaran Lebih. Contoh koreksi kesalahan belanja:
  - a. Yang menambah saldo kas dan yang mengurangi saldo kas. Contoh koreksi kesalahan belanja yang menambah saldo kas yaitu pengembalian belanja pegawai karena salah penghitungan jumlah gaji, dikoreksi menambah saldo kas dan pendapatan lain-lain.
  - b. Yang menambah saldo kas terkait belanja modal yang menghasilkan aset, yaitu belanja modal yang di-mark-up dan setelah dilakukan pemeriksaan kelebihan belanja tersebut harus dikembalikan, dikoreksi dengan menambah saldo kas dan menambah akun pendapatan lain-lain-LRA.
  - c. Yang mengurangi saldo kas yaitu terdapat transaksi belanja pegawai tahun lalu yang belum dilaporkan, dikoreksi dengan mengurangi akun Saldo Anggaran Lebih dan mengurangi saldo kas.
  - d. Yang mengurangi saldo kas terkait belanja modal yang menghasilkan aset, yaitu belanja modal tahun lalu yang belum dicatat, dikoreksi dengan mengurangi akun Saldo Anggaran Lebih dan mengurangi saldo kas.
12. Koreksi kesalahan atas perolehan aset selain kas yang tidak berulang yang



**PEMERINTAH KOTA DUMAI**  
**Catatan atas Laporan Keuangan**  
**Untuk Tahun yang Berakhir 31 Desember 2020 dan 2019**  
**(Dinyatakan dalam Rupiah, kecuali dinyatakan lain)**

---

terjadi pada periode-periode sebelumnya dan menambah maupun mengurangi posisi kas, apabila laporan keuangan periode tersebut sudah diterbitkan, dilakukan dengan pembetulan pada akun kas dan akun aset bersangkutan. Contoh koreksi kesalahan untuk perolehan aset selain kas:

- a. Yang menambah saldo kas terkait perolehan aset selain kas yaitu pengadaan aset tetap yang di-mark-up dan setelah dilakukan pemeriksaan kelebihan nilai aset tersebut harus dikembalikan, dikoreksi dengan menambah saldo kas dan mengurangi akun terkait dalam pos aset tetap.
  - b. Yang mengurangi saldo kas terkait perolehan aset selain kas yaitu pengadaan aset tetap tahun lalu belum dilaporkan, dikoreksi dengan menambah akun terkait dalam pos aset tetap dan mengurangi saldo kas.
13. Koreksi kesalahan atas beban yang tidak berulang, sehingga mengakibatkan pengurangan beban, yang terjadi pada periode-periode sebelumnya dan mempengaruhi posisi kas dan tidak mempengaruhi secara material posisi aset selain kas, apabila laporan keuangan periode tersebut sudah diterbitkan, dilakukan dengan pembetulan pada akun Pendapatan Lain-Lain - LO. Dalam hal mengakibatkan penambahan beban dilakukan dengan pembetulan pada akun ekuitas. Contoh koreksi kesalahan beban:
- a. Yang menambah saldo kas yaitu pengembalian beban pegawai tahun lalu karena salah penghitungan jumlah gaji, dikoreksi dengan menambah saldo kas dan menambah pendapatan lain-lain-LO.
  - b. Yang mengurangi saldo kas yaitu terdapat transaksi beban pegawai tahun lalu yang belum dilaporkan, dikoreksi dengan mengurangi akun beban lain-lain-LO dan mengurangi saldo kas.
14. Koreksi kesalahan atas penerimaan Pendapatan - LRA yang tidak berulang yang terjadi pada periode-periode sebelumnya dan menambah maupun mengurangi posisi kas, apabila laporan keuangan periode tersebut sudah diterbitkan, dilakukan dengan pembetulan pada akun kas dan akun Saldo Anggaran Lebih. Contoh koreksi kesalahan Pendapatan - LRA:
- a. Yang menambah saldo kas yaitu penyetoran bagian laba perusahaan yang belum masuk ke kas daerah dikoreksi dengan menambah akun kas dan menambah akun Saldo Anggaran Lebih.
  - b. Yang mengurangi saldo kas yaitu pengembalian pendapatan dana alokasi umum karena kelebihan transfer oleh Pemerintah Pusat, dikoreksi oleh:
    - 1) Pemerintah yang menerima transfer dengan mengurangi akun Saldo Anggaran Lebih dan mengurangi saldo kas.
    - 2) Pemerintah pusat dengan menambah akun saldo kas dan menambah Saldo Anggaran Lebih.





**PEMERINTAH KOTA DUMAI**  
**Catatan atas Laporan Keuangan**  
**Untuk Tahun yang Berakhir 31 Desember 2020 dan 2019**  
**(Dinyatakan dalam Rupiah, kecuali dinyatakan lain)**

---

15. Koreksi kesalahan atas penerimaan Pendapatan - LO yang tidak berulang yang terjadi pada periode-periode sebelumnya dan menambah maupun mengurangi posisi kas, apabila laporan keuangan periode tersebut sudah diterbitkan, dilakukan dengan pembetulan pada akun kas dan akun ekuitas. Contoh koreksi kesalahan Pendapatan - LO:
- a. Yang menambah saldo kas yaitu penyetoran bagian laba perusahaan yang belum masuk ke kas daerah dikoreksi dengan menambah akun kas dan menambah akun ekuitas.
  - b. Yang mengurangi saldo kas yaitu pengembalian pendapatan dana alokasi umum karena kelebihan transfer oleh Pemerintah Pusat dikoreksi oleh:
    - 1) Pemerintah yang menerima transfer dengan mengurangi akun Ekuitas dan mengurangi saldo kas.
    - 2) Pemerintah pusat dengan menambah akun saldo kas dan menambah Ekuitas.
16. Koreksi kesalahan atas penerimaan dan pengeluaran pembiayaan yang tidak berulang yang terjadi pada periode-periode sebelumnya dan menambah maupun mengurangi posisi kas, apabila laporan keuangan periode tersebut sudah diterbitkan, dilakukan dengan pembetulan pada akun kas dan akun Saldo Anggaran Lebih. Contoh koreksi kesalahan terkait penerimaan pembiayaan:
- a. Yang menambah saldo kas yaitu Pemerintah Daerah menerima setoran kekurangan pembayaran cicilan pokok pinjaman tahun lalu dari pihak ketiga, dikoreksi oleh Pemerintah Daerah dengan menambah saldo kas dan menambah akun Saldo Anggaran Lebih.
  - b. Yang mengurangi saldo kas terkait penerimaan pembiayaan, yaitu pemerintah pusat mengembalikan kelebihan setoran cicilan pokok pinjaman tahun lalu dari Pemda A dikoreksi dengan mengurangi akun SAL.
- Contoh koreksi kesalahan terkait pengeluaran pembiayaan:
- a. Yang menambah saldo kas yaitu kelebihan pembayaran suatu angsuran utang jangka panjang sehingga terdapat pengembalian pengeluaran angsuran, dikoreksi dengan menambah saldo kas dan menambah akun SAL.
  - b. Yang mengurangi saldo kas yaitu terdapat pembayaran suatu angsuran utang tahun lalu yang belum dicatat, dikoreksi dengan mengurangi saldo kas dan mengurangi akun Saldo Anggaran Lebih.
17. Koreksi kesalahan yang tidak berulang atas pencatatan kewajiban yang terjadi pada periode-periode sebelumnya dan menambah maupun mengurangi posisi kas, apabila laporan keuangan periode tersebut sudah diterbitkan, dilakukan dengan pembetulan pada akun kas dan akun





**PEMERINTAH KOTA DUMAI**  
**Catatan atas Laporan Keuangan**  
**Untuk Tahun yang Berakhir 31 Desember 2020 dan 2019**  
**(Dinyatakan dalam Rupiah, kecuali dinyatakan lain)**

---

kewajiban bersangkutan. Contoh koreksi kesalahan terkait pencatatan kewajiban:

- a. Yang menambah saldo kas yaitu adanya penerimaan kas karena dikembalikannya kelebihan pembayaran angsuran suatu kewajiban dikoreksi dengan menambah saldo kas dan menambah akun kewajiban terkait.
  - b. Yang mengurangi saldo kas yaitu terdapat pembayaran suatu angsuran kewajiban yang seharusnya dibayarkan tahun lalu dikoreksi dengan menambah akun kewajiban terkait dan mengurangi saldo kas.
18. Koreksi kesalahan yang tidak berulang yang terjadi pada periode-periode sebelumnya dan tidak mempengaruhi posisi kas, baik sebelum maupun setelah laporan keuangan periode tersebut diterbitkan, dilakukan dengan pembetulan pos-pos neraca terkait pada periode ditemukannya kesalahan. Contohnya adalah pengeluaran untuk pembelian peralatan dan mesin (kelompok aset tetap) dilaporkan sebagai jalan, irigasi, dan jaringan. Koreksi yang dilakukan hanyalah pada Neraca dengan mengurangi akun jalan, irigasi, dan jaringan dan menambah akun peralatan dan mesin. Pada LRA tidak perlu dilakukan koreksi.
19. Koreksi kesalahan yang berhubungan dengan periode-periode yang lalu terhadap posisi kas dilaporkan dalam Laporan Arus Kas tahun berjalan pada aktivitas yang bersangkutan.
20. Koreksi kesalahan diungkapkan pada Catatan atas Laporan Keuangan.

**PERUBAHAN KEBIJAKAN AKUNTANSI**

1. Para pengguna perlu membandingkan laporan keuangan dari suatu entitas pelaporan dari waktu ke waktu untuk mengetahui trend posisi keuangan, kinerja, dan arus kas. Oleh karena itu, kebijakan akuntansi yang digunakan diterapkan secara konsisten pada setiap periode.
2. Perubahan di dalam perlakuan, pengakuan, atau pengukuran akuntansi sebagai akibat dari perubahan atas basis akuntansi, kriteria kapitalisasi, metode, dan estimasi, merupakan contoh perubahan kebijakan akuntansi.
3. Suatu perubahan kebijakan akuntansi dilakukan hanya apabila penerapan suatu kebijakan akuntansi yang berbeda diwajibkan oleh peraturan perundangan atau kebijakan akuntansi pemerintahan yang berlaku, atau apabila diperkirakan bahwa perubahan tersebut akan menghasilkan informasi mengenai posisi keuangan, kinerja keuangan, atau arus kas yang lebih relevan dan lebih andal dalam penyajian laporan keuangan entitas.
4. Perubahan kebijakan akuntansi tidak mencakup hal-hal sebagai berikut:
  - a. Adopsi suatu kebijakan akuntansi pada peristiwa atau kejadian yang secara substansi berbeda dari peristiwa atau kejadian sebelumnya; dan



**PEMERINTAH KOTA DUMAI**  
**Catatan atas Laporan Keuangan**  
**Untuk Tahun yang Berakhir 31 Desember 2020 dan 2019**  
**(Dinyatakan dalam Rupiah, kecuali dinyatakan lain)**

---

- b. Adopsi suatu kebijakan akuntansi baru untuk kejadian atau transaksi yang sebelumnya tidak ada atau yang tidak material.
5. Timbulnya suatu kebijakan untuk merevaluasi aset merupakan suatu perubahan kebijakan akuntansi. Namun demikian, perubahan tersebut harus sesuai dengan standar akuntansi terkait yang telah menerapkan persyaratan-persyaratan sehubungan dengan revaluasi.
6. Perubahan kebijakan akuntansi harus disajikan pada Laporan Perubahan Ekuitas dan diungkapkan dalam Catatan atas Laporan Keuangan.
7. Dalam rangka implementasi pertama kali kebijakan akuntansi yang baru dari semula basis Kas Menuju Akruwal menjadi basis Akruwal penuh, dilakukan :
  - a. Penyajian Kembali (*restatement*) atas pos-pos dalam Neraca yang perlu dilakukan penyajian kembali pada awal periode.
  - b. Agar Laporan Keuangan disajikan secara komparatif perlu dilakukan penyesuaian penyajian LRA tahun sebelumnya sesuai klasifikasi akun pada kebijakan akuntansi yang baru.

**PERUBAHAN ESTIMASI AKUNTANSI**

1. Agar memperoleh Laporan Keuangan yang andal, maka estimasi akuntansi perlu disesuaikan antara lain dengan pola penggunaan, tujuan penggunaan aset dan kondisi lingkungan entitas yang berubah.
2. Pengaruh atau dampak perubahan estimasi akuntansi disajikan pada LO pada periode perubahan dan periode selanjutnya sesuai sifat perubahan. Sebagai contoh, perubahan estimasi masa manfaat aset tetap berpengaruh pada LO tahun perubahan dan tahun-tahun selanjutnya selama masa manfaat aset tetap tersebut.
3. Pengaruh perubahan terhadap LO periode berjalan dan yang akan datang diungkapkan dalam Catatan atas Laporan Keuangan. Apabila tidak memungkinkan, harus diungkapkan alasan tidak mengungkapkan pengaruh perubahan itu.

**OPERASI YANG TIDAK DILANJUTKAN**

1. Apabila suatu misi atau tupoksi suatu entitas pemerintah dihapuskan oleh peraturan, maka suatu operasi, kegiatan, program, proyek, atau kantor terkait pada tugas pokok tersebut dihentikan.
2. Informasi penting dalam operasi yang tidak dilanjutkan, misalnya hakikat operasi, kegiatan, program, proyek yang dihentikan, tanggal efektif penghentian, cara penghentian, pendapatan dan beban tahun berjalan sampai tanggal penghentian apabila dimungkinkan, dampak sosial atau dampak pelayanan, pengeluaran aset atau kewajiban terkait pada penghentian apabila ada, harus diungkapkan pada Catatan atas Laporan Keuangan.



**PEMERINTAH KOTA DUMAI**  
**Catatan atas Laporan Keuangan**  
**Untuk Tahun yang Berakhir 31 Desember 2020 dan 2019**  
**(Dinyatakan dalam Rupiah, kecuali dinyatakan lain)**

---

3. Agar Laporan Keuangan disajikan secara komparatif, suatu segmen yang dihentikan itu harus dilaporkan dalam Laporan Keuangan walaupun berjumlah nol untuk tahun berjalan. Dengan demikian, operasi yang dihentikan tampak pada Laporan Keuangan.
4. Pendapatan dan beban operasi yang dihentikan pada suatu tahun berjalan, di akuntansikan dan dilaporkan seperti biasa, seolah-olah operasi itu berjalan sampai akhir tahun Laporan Keuangan. Pada umumnya entitas membuat rencana penghentian, meliputi jadwal penghentian bertahap atau sekaligus, resolusi masalah legal, lelang, penjualan, hibah dan lain-lain.
5. Bukan merupakan penghentian operasi apabila :
  - a. Penghentian suatu program, kegiatan, proyek, segmen secara evolusioner/alamiah. Hal ini dapat diakibatkan oleh *demand* (permintaan publik yang dilayani) yang terus merosot, pergantian kebutuhan lain.
  - b. Fungsi tersebut tetap ada.
  - c. Beberapa jenis subkegiatan dalam suatu fungsi pokok dihapus, selebihnya berjalan seperti biasa. Relokasi suatu program, proyek, kegiatan ke wilayah lain.
  - d. Menutup suatu fasilitas yang ber-utilisasi amat rendah, menghemat biaya, menjual sarana operasi tanpa mengganggu operasi tersebut.

**24. KEBIJAKAN AKUNTANSI LAPORAN KEUANGAN KONSOLIDASIAN**

**Tujuan**

Tujuan kebijakan ini adalah mengatur perlakuan akuntansi atas penyusunan Laporan Keuangan Pemerintah Daerah Konsolidasian.

**Ruang Lingkup**

1. Kebijakan Akuntansi ini diterapkan dalam penyusunan Laporan Keuangan Pemerintah Daerah Konsolidasian yang dilaksanakan oleh Entitas Pelaporan.
2. Laporan Keuangan Konsolidasian dimaksud mencakup laporan keuangan semua entitas akuntansi termasuk laporan keuangan Badan Layanan Umum Daerah.

**Definisi**

1. BLUD adalah instansi di lingkungan pemerintah daerah yang dibentuk untuk memberikan pelayanan kepada masyarakat berupa penyediaan barang dan/atau jasa yang dijual tanpa mengutamakan mencari keuntungan dan dalam melakukan kegiatannya didasarkan pada prinsip efisiensi dan produktivitas.
2. Entitas akuntansi adalah unit/satker pemerintahan pengguna anggaran/ pengguna barang dan oleh karenanya wajib



**PEMERINTAH KOTA DUMAI**  
**Catatan atas Laporan Keuangan**  
**Untuk Tahun yang Berakhir 31 Desember 2020 dan 2019**  
**(Dinyatakan dalam Rupiah, kecuali dinyatakan lain)**

---

menyelenggarakan akuntansi dan menyusun laporan keuangan untuk digabungkan pada entitas pelaporan.

3. Entitas pelaporan adalah unit pemerintahan yang terdiri dari satu atau lebih entitas akuntansi yang menurut ketentuan peraturan perundang-undangan wajib menyampaikan laporan pertanggungjawaban berupa laporan keuangan.
4. Konsolidasi laporan keuangan pemerintah daerah adalah proses penggabungan antara akun-akun yang diselenggarakan oleh suatu entitas pelaporan dengan entitas akuntansi, dengan mengeliminasi akun-akun timbal balik agar dapat disajikan sebagai satu entitas pelaporan konsolidasian.
5. Laporan keuangan konsolidasian pemerintah daerah adalah suatu laporan keuangan yang merupakan gabungan dari keseluruhan laporan keuangan entitas akuntansi (entitas akuntansi OPD dan entitas akuntansi PPKD), sehingga tersaji sebagai satu entitas tunggal.

**PENYAJIAN LAPORAN KEUANGAN KONSOLIDASIAN**

1. Laporan keuangan konsolidasian terdiri dari LRA, Laporan Perubahan SAL, Neraca, LO, LPE, Laporan Arus Kas, dan Catatan atas Laporan Keuangan,
2. Laporan keuangan konsolidasian disusun oleh entitas pelaporan.
3. Entitas pelaporan adalah entitas di tingkat Pemda yang dalam pelaksanaannya diselenggarakan oleh PPKD.
4. Laporan Arus Kas hanya disusun oleh PPKD selaku BUD.
5. Laporan keuangan konsolidasian disajikan untuk periode pelaporan yang sama dengan periode pelaporan keuangan entitas pelaporan/entitas akuntansi dan berisi jumlah komparatif dengan periode sebelumnya.
6. Entitas akuntansi menyelenggarakan akuntansi dan menyampaikan laporan keuangan sehubungan dengan anggaran/barang yang dikelolanya yang ditujukan kepada entitas pelaporan. Entitas akuntansi terdiri dari OPD dan PPKD dalam kapasitas selaku pengguna anggaran.
7. Setiap unit pemerintahan yang menerima anggaran belanja atau mengelola barang adalah entitas akuntansi yang wajib menyelenggarakan akuntansi, dan secara periodik menyiapkan laporan keuangan menurut Standar Akuntansi Pemerintahan dan Kebijakan Akuntansi Pemerintah Provinsi Riau. Laporan keuangan tersebut disampaikan secara intern dan berjenjang kepada unit yang lebih tinggi dalam rangka penggabungan laporan keuangan oleh entitas pelaporan.
8. Laporan keuangan konsolidasian yang dihasilkan oleh entitas pelaporan disampaikan ke DPRD setelah terlebih dahulu diaudit oleh Badan Pemeriksa Keuangan (BPK).



**PEMERINTAH KOTA DUMAI**  
**Catatan atas Laporan Keuangan**  
**Untuk Tahun yang Berakhir 31 Desember 2020 dan 2019**  
**(Dinyatakan dalam Rupiah, kecuali dinyatakan lain)**

**BADAN LAYANAN UMUM DAERAH**

1. BLUD menyelenggarakan pelayanan umum, memungut dan menerima, serta membelanjakan dana masyarakat yang diterima berkaitan dengan pelayanan yang diberikan, tetapi tidak berbentuk badan hukum sebagaimana kekayaan negara yang dipisahkan. Termasuk dalam BLUD antara lain adalah rumah sakit.
2. Selaku penerima APBD, BLUD adalah entitas akuntansi, yang laporan keuangannya dikonsolidasikan pada entitas pelaporan Pemerintah Daerah.
3. Selaku satuan kerja pelayanan berupa Badan, walaupun bukan berbentuk badan hukum yang mengelola kekayaan daerah yang dipisahkan, BLUD adalah entitas pelaporan.
4. Konsolidasi laporan keuangan BLUD dilaksanakan setelah laporan keuangan BLUD disusun menggunakan standar akuntansi yang sama dengan standar akuntansi yang dipakai oleh Pemerintah Daerah.

**PROSEDUR KONSOLIDASI**

1. Konsolidasi yang dimaksud oleh Kebijakan Akuntansi ini dilaksanakan dengan cara menggabungkan dan menjumlahkan akun yang diselenggarakan oleh seluruh entitas akuntansi ( OPD dan PPKD), dan mengeliminasi Akun Resiprokal (jika ada).
2. Contoh format Laporan Keuangan Konsolidasian yang merupakan laporan keuangan di tingkat Pemerintah Daerah diilustrasikan pada Kebijakan Akuntansi Nomor 1 sampai dengan Kebijakan Akuntansi Nomor 5.

**PENGUNGKAPAN**

Dalam Catatan atas Laporan Keuangan perlu diungkapkan nama-nama entitas yang dikonsolidasikan atau digabungkan beserta status masing-masing.

**TABEL MASA MANFAAT ASET TETAP**

No	Uraian	Estimasi Masa Manfaat ( Tahun )
1	<b>PERALATAN DAN MESIN</b>	
	<b>ALAT BESAR</b>	
	ALAT BESAR DARAT	10
	ALAT BESAR APUNG	8
	ALAT BANTU	7
	<b>ALAT ANGKUTAN</b>	
	ALAT ANGKUTAN DARAT BERMOTOR	7



**PEMERINTAH KOTA DUMAI**  
**Catatan atas Laporan Keuangan**  
**Untuk Tahun yang Berakhir 31 Desember 2020 dan 2019**  
**(Dinyatakan dalam Rupiah, kecuali dinyatakan lain)**

No	Uraian	Estimasi Masa Manfaat ( Tahun )
	ALAT ANGKUTAN DARAT TAK BERMOTOR	2
	ALAT ANGKUTAN APUNG BERMOTOR	10
	ALAT ANGKUTAN APUNG TAK BERMOTOR	3
	ALAT ANGKUTAN BERMOTOR UDARA	20
	<b>ALAT BENGKEL DAN ALAT UKUR</b>	
	ALAT BENGKEL BERMESIN	10
	ALAT BENGKEL TAK BERMESIN	5
	ALAT UKUR	5
	<b>ALAT PERTANIAN</b>	
	ALAT PENGOLAHAN	4
	<b>ALAT KANTOR &amp; RUMAH TANGGA</b>	
	ALAT KANTOR	5
	ALAT RUMAH TANGGA	5
	MEJA DAN KURSI KERJA/RAPAT PEJABAT	5
	<b>ALAT STUDIO, KOMUNIKASI DAN PEMANCAR</b>	
	ALAT STUDIO	5
	ALAT KOMUNIKASI	5
	PERALATAN PEMANCAR	10
	PERALATAN KOMUNIKASI NAVIGASI	15
	<b>ALAT KEDOKTERAN DAN KESEHATAN</b>	
	ALAT KEDOKTERAN	5
	ALAT KESEHATAN UMUM	5
	<b>ALAT LABORATORIUM</b>	
	UNIT ALAT LABORATORIUM	8
	UNIT ALAT LABORATORIUM KIMIA NUKLIR	15
	ALAT PERAGA PRAKTEK SEKOLAH	8
	ALAT LABORATORIUM FISIKA NUKLIR/ELEKTRONIK	15
	ALAT PROTEKSI RADIASI/PROTEKSI UNGKUNGAN	10
	RADIATION APPLICATION & NON DESTRUCTIVE TESTING LABORATORY	10
	ALAT LABORATORIUM LINGKUNGAN HIDUP	7
	PERALATAN LABORATORIUM HYDRODINAMICA	15



**PEMERINTAH KOTA DUMAI**  
**Catatan atas Laporan Keuangan**  
**Untuk Tahun yang Berakhir 31 Desember 2020 dan 2019**  
**(Dinyatakan dalam Rupiah, kecuali dinyatakan lain)**

No	Uraian	Estimasi Masa Manfaat ( Tahun )
	ALAT LABORATORIUM STANDARSASI KALIBRASI & INSTRUMENTASI	10
	<b>ALAT PERSENJATAAN</b>	
	SENJATA API	10
	PERSENJATAAN NON SENJATA API	3
	SENJATA SINAR	5
	ALAT KHUSUS KEPOUSIAN	4
	<b>KOMPUTER</b>	
	KOMPUTER UNIT	4
	PERALATAN KOMPUTER	4
	<b>ALAT EKSPLORASI</b>	
	ALAT EKSPLORASI TOPOGRAFI	5
	ALAT EKSPLORASI GEOFISIKA	10
	<b>ALAT PENGEBORAN</b>	
	ALAT PENGEBORAN MESIN	10
	ALAT PENGEBORAN NON MESIN	10
	<b>ALAT PRODUKSI, PENGOLAHAN DAN PEMURNIAN</b>	
	PERALATAN SUMUR	10
	PERALATAN PRODUKSI	10
	PENGOLAHAN DAN PEMURNIAN	15
	<b>ALAT BANTU EKSPLORASI</b>	
	ALAT BANTU EKSPLORASI	10
	ALAT BANTU PRODUKSI	10
	<b>ALAT KESELAMATAN KERJA</b>	
	ALAT DETEKSI	5
	ALAT PELINDUNG	5
	ALAT SAR	2
	ALAT KERJA PENERBANGAN	10
	<b>ALAT PERAGA</b>	
	ALAT PERAGA PELATIHAN DAN PERCONTOHAN	10
	<b>PERALATAN PROSES/PRODUKSI</b>	



**PEMERINTAH KOTA DUMAI**  
**Catatan atas Laporan Keuangan**  
**Untuk Tahun yang Berakhir 31 Desember 2020 dan 2019**  
**(Dinyatakan dalam Rupiah, kecuali dinyatakan lain)**

No	Uraian	Estimasi Masa Manfaat ( Tahun )
	UNIT PERALATAN PROSES / PRODUKSI	8
	<b>RAMBU-RAMBU</b>	
	RAMBU-RAMBU LALU LINTAS DARAT	7
	RAMBU-RAMBU LALU LINTAS UDARA	5
	RAMBU-RAMBU LALU LINTAS LAUT	15
	<b>PERALATAN OLAHRAGA</b>	
	PERALATAN OLAHRAGA	3
<b>2</b>	<b>GEDUNG DAN BANGUNAN</b>	
	<b>BANGUNAN GEDUNG</b>	
	BANGUNAN GEDUNG TEMPAT KERJA	50
	BANGUNAN GEDUNG TEMPAT TINGGAL	50
	<b>BANGUNAN MONUMEN</b>	
	CANDI/TUGU PERINGATAN/PRASASTI	50
	BANGUNAN MENARA	
	BANGUNAN MENARA PERAMBUAN	40
	<b>TUGU TITIK KONTROL/PASTI</b>	
	TUGU/TANDA BATAS	50
<b>3</b>	<b>JALAN, JARINGAN DAN IRIGASI</b>	
	<b>JALAN DAN JEMBATAN</b>	
	JALAN	10
	JEMBATAN	50
	<b>BANGUNAN AIR</b>	
	BANGUNAN AIR IRIGASI	50
	BANGUNAN PENGAIRAN PASANG SURUT	50
	BANGUNAN PENGEMBANGAN RAWA DAN POLDER	25
	BANGUNAN PENGAMAN SUNGAI/PANTAI & PENANGGULANGAN BENCANA ALAM	10
	BANGUNAN PENGEMBANGAN SUMBER AIR DAN AIR TANAH	30
	BANGUNAN AIR BERSIH/AIR BAKU	40
	BANGUNAN AIR KOTOR	40
	<b>INSTALASI</b>	





**PEMERINTAH KOTA DUMAI**  
**Catatan atas Laporan Keuangan**  
**Untuk Tahun yang Berakhir 31 Desember 2020 dan 2019**  
**(Dinyatakan dalam Rupiah, kecuali dinyatakan lain)**

No	Uraian	Estimasi Masa Manfaat ( Tahun )
	INSTALASI AIR BERSIH /AIR BAKU	30
	INSTALASI AIR KOTOR	30
	INSTALASI PENGOLAHAN SAMPAH	10
	INSTALASI PENGOLAHAN BAHAN BANGUNAN	10
	INSTALASI PEMBANGKIT LISTRIK	40
	INSTALASI GARDU LISTRIK	40
	INSTALASI PERTAHANAN	30
	INSTALASI GAS	30
	INSTALASI PENGAMAN	20
	INSTALASI LAIN	5
	<b>JARINGAN</b>	
	JARINGAN AIR MINUM	30
	JARINGAN LISTRIK	40
	JARINGAN TELEPON	20
	JARINGAN GAS	30

**TABEL KAPITALISASI, BATASAN DAN PENAMBAHAN MASA MANFAAT ASET  
TETAP SETELAH PEROLEHAN AWAL**

No	Jenis Aset Tetap	Persentase Pemeliharaan dari Harga Perolehan Aset Setelah Kapitalisasi	Batasan Kapitalisasi untuk Pemeliharaan dan Kriteria	Penambahan Masa Manfaat (Tahun)
1	2	3	4	5
1	<b>TANAH</b>	<b>Tidak dikapitalisasi</b>	-	-
2	<b>PERALATAN DAN MESIN :</b>	<b>Tidak dikapitalisasi</b>	-	-
3	<b>GEDUNG DAN BANGUNAN :</b>			
	<b>BANGUNAN GEDUNG</b>			
	BANGUNAN GEDUNG TEMPAT KERJA	>0% s.d 25%	≥ Rp 10.000.000,00 Penambahan dan atau Perubahan Fungsi, Luas dan Kapasitas, <b>Bukan Pemeliharaan Rutin.</b>	5
		>25% s.d 50%		10
		>50% s.d 75%		15
		>75% s.d 100%		30
	BANGUNAN GEDUNG TEMPAT TINGGAL	>0% s.d 25%	≥ Rp 10.000.000,00 Penambahan dan atau Perubahan Fungsi, Luas dan Kapasitas, <b>Bukan Pemeliharaan Rutin.</b>	5
		>25% s.d 50%		10
		>50% s.d 75%		15
		>75% s.d 100%		30



**PEMERINTAH KOTA DUMAI**  
**Catatan atas Laporan Keuangan**  
**Untuk Tahun yang Berakhir 31 Desember 2020 dan 2019**  
**(Dinyatakan dalam Rupiah, kecuali dinyatakan lain)**

No	Jenis Aset Tetap	Persentase Pemeliharaan dari Harga Perolehan Aset Setelah Kapitalisasi	Batasan Kapitalisasi untuk Pemeliharaan dan Kriteria	Penambahan Masa Manfaat (Tahun)
	<b>MONUMEN</b>			
	CANDI/TUGU PERINGATAN/PRASASTI	>0% s.d 25%	≥ Rp 10.000.000,00 Penambahan dan atau Perubahan Fungsi, Luas dan Kapasitas, <b>Bukan Pemeliharaan Rutin.</b>	2
		>25% s.d 50%		5
		>50% s.d 75%		7
		>75% s.d 100%		10
	<b>BANGUNAN MENARA</b>			
	BANGUNAN MENARA PERAMBUAN	>0% s.d 25%	≥ Rp 10.000.000,00 Penambahan dan atau Perubahan Fungsi, Luas dan Kapasitas, <b>Bukan Pemeliharaan Rutin.</b>	5
		>25% s.d 50%		10
		>50% s.d 75%		15
		>75% s.d 100%		30
	<b>TUGU TITIK KONTROL/PASTI</b>			
	TUGU/TANDA BATAS	>0% s.d 25%	≥ Rp 10.000.000,00 Penambahan dan atau Perubahan Fungsi, Luas dan Kapasitas, <b>Bukan Pemeliharaan Rutin.</b>	5
		>25% s.d 50%		10
		>50% s.d 75%		15
		>75% s.d 100%		20
4	<b>JALAN IRIGASI DAN JARINGAN</b>			
	<b>JALAN DAN JEMBATAN</b>			
	JALAN	>0% s.d 25%	Seluruh Penambahan dan atau Perubahan Fungsi, Luas dan Kapasitas yang Bukan Pemeliharaan Rutin <b>dikapitalisasi</b>	2
		>25% s.d 50%		5
		>50% s.d 75%		10
		>75% s.d 100%		15
	JEMBATAN	>0% s.d 25%	Seluruh Penambahan dan atau Perubahan Fungsi, Luas dan Kapasitas yang Bukan Pemeliharaan Rutin <b>dikapitalisasi</b>	5
		>25% s.d 50%		10
		>50% s.d 75%		15
		>75% s.d 100%		30
	<b>BANGUNAN AIR</b>			
	BANGUNAN AIR IRIGASI	>0% s.d 25%	Seluruh Penambahan dan atau Perubahan Fungsi, Luas dan Kapasitas yang Bukan Pemeliharaan Rutin <b>dikapitalisasi</b>	1
		>25% s.d 50%		3
		>50% s.d 75%		5
		>75% s.d 100%		7
	<b>BANGUNAN PENGAIRAN PASANG SURUT</b>			
		>0% s.d 25%	Seluruh Penambahan dan atau Perubahan Fungsi, Luas dan Kapasitas yang Bukan Pemeliharaan Rutin <b>dikapitalisasi</b>	1
		>25% s.d 50%		3
		>50% s.d 75%		5



**PEMERINTAH KOTA DUMAI**  
**Catatan atas Laporan Keuangan**  
**Untuk Tahun yang Berakhir 31 Desember 2020 dan 2019**  
**(Dinyatakan dalam Rupiah, kecuali dinyatakan lain)**

No	Jenis Aset Tetap	Persentase Pemeliharaan dari Harga Perolehan Aset Setelah Kapitalisasi	Batasan Kapitalisasi untuk Pemeliharaan dan Kriteria	Penambahan Masa Manfaat (Tahun)
		>75% s.d 100%		7
	BANGUNAN PENGEMBANGAN RAWA DAN POLDER	>0% s.d 25%	Seluruh Penambahan dan atau Perubahan Fungsi, Luas dan Kapasitas yang Bukan Pemeliharaan Rutin <b>dikapitalisasi</b>	5
		>25% s.d 50%		7
		>50% s.d 75%		10
		>75% s.d 100%		12
	BANGUNAN PENGAMAN SUNGAI/PANTAI & PENANGGULANGAN BENCANA ALAM	>0% s.d 25%	Seluruh Penambahan dan atau Perubahan Fungsi, Luas dan Kapasitas yang Bukan Pemeliharaan Rutin <b>dikapitalisasi</b>	5
		>25% s.d 50%		7
		>50% s.d 75%		10
		>75% s.d 100%		12
	BANGUNAN PENGEMBANGAN SUMBER AIR DAN AIR TANAH	>0% s.d 25%	Seluruh Penambahan dan atau Perubahan Fungsi, Luas dan Kapasitas yang Bukan Pemeliharaan Rutin <b>dikapitalisasi</b>	5
		>25% s.d 50%		7
		>50% s.d 75%		10
		>75% s.d 100%		12
	BANGUNAN AIR BERSIH/AIR BAKU	>0% s.d 25%	Seluruh Penambahan dan atau Perubahan Fungsi, Luas dan Kapasitas yang Bukan Pemeliharaan Rutin <b>dikapitalisasi</b>	5
		>25% s.d 50%		7
		>50% s.d 75%		10
		>75% s.d 100%		12
	BANGUNAN AIR KOTOR	>0% s.d 25%	Seluruh Penambahan dan atau Perubahan Fungsi, Luas dan Kapasitas yang Bukan Pemeliharaan Rutin <b>dikapitalisasi</b>	5
		>25% s.d 50%		7
		>50% s.d 75%		10
		>75% s.d 100%		12
	<b>INSTALASI</b>			
	INSTALASI AIR BERSIH / AIR BAKU	>0% s.d 25%	Seluruh Penambahan dan atau Perubahan Fungsi, Luas dan Kapasitas yang Bukan Pemeliharaan Rutin <b>dikapitalisasi</b>	2
		>25% s.d 50%		7
		>50% s.d 75%		10
		>75% s.d 100%		15
	INSTALASI AIR KOTOR	>0% s.d 25%	Seluruh Penambahan dan atau Perubahan Fungsi, Luas dan Kapasitas yang Bukan Pemeliharaan Rutin <b>dikapitalisasi</b>	2
		>25% s.d 50%		7
		>50% s.d 75%		10
		>75% s.d 100%		15



**PEMERINTAH KOTA DUMAI**  
**Catatan atas Laporan Keuangan**  
**Untuk Tahun yang Berakhir 31 Desember 2020 dan 2019**  
**(Dinyatakan dalam Rupiah, kecuali dinyatakan lain)**

No	Jenis Aset Tetap	Persentase Pemeliharaan dari Harga Perolehan Aset Setelah Kapitalisasi	Batasan Kapitalisasi untuk Pemeliharaan dan Kriteria	Penambahan Masa Manfaat (Tahun)
	INSTALASI PENGOLAHAN SAMPAH	>0% s.d 25%	Seluruh Penambahan dan atau Perubahan Fungsi, Luas dan Kapasitas yang Bukan Pemeliharaan Rutin <b>dikapitalisasi</b>	1
		>25% s.d 50%		3
		>50% s.d 75%		5
		>75% s.d 100%		10
	INSTALASI PENGOLAHAN BAHAN BANGUNAN	>0% s.d 25%	Seluruh Penambahan dan atau Perubahan Fungsi, Luas dan Kapasitas yang Bukan Pemeliharaan Rutin <b>dikapitalisasi</b>	1
		>25% s.d 50%		3
		>50% s.d 75%		5
		>75% s.d 100%		10
	INSTALASI PEMBANGKIT LISTRIK	>0% s.d 25%	Seluruh Penambahan dan atau Perubahan Fungsi, Luas dan Kapasitas yang Bukan Pemeliharaan Rutin <b>dikapitalisasi</b>	5
		>25% s.d 50%		10
		>50% s.d 75%		15
		>75% s.d 100%		20
	INSTALASI GARDU LISTRIK	>0% s.d 25%	Seluruh Penambahan dan atau Perubahan Fungsi, Luas dan Kapasitas yang Bukan Pemeliharaan Rutin <b>dikapitalisasi</b>	1
		>25% s.d 50%		3
		>50% s.d 75%		5
		>75% s.d 100%		7
	INSTALASI PERTAHANAN	>0% s.d 25%	Seluruh Penambahan dan atau Perubahan Fungsi, Luas dan Kapasitas yang Bukan Pemeliharaan Rutin <b>dikapitalisasi</b>	5
		>25% s.d 50%		10
		>50% s.d 75%		15
		>75% s.d 100%		20
	INSTALASI GAS	>0% s.d 25%	Seluruh Penambahan dan atau Perubahan Fungsi, Luas dan Kapasitas yang Bukan Pemeliharaan Rutin <b>dikapitalisasi</b>	5
		>25% s.d 50%		10
		>50% s.d 75%		15
		>75% s.d 100%		20
	INSTALASI PENGAMAN	>0% s.d 25%	Seluruh Penambahan dan atau Perubahan Fungsi, Luas dan Kapasitas yang Bukan Pemeliharaan Rutin <b>dikapitalisasi</b>	1
		>25% s.d 50%		3
		>50% s.d 75%		5
		>75% s.d 100%		7
	INSTALASI LAIN	>0% s.d 25%	Seluruh Penambahan dan atau Perubahan Fungsi, Luas dan Kapasitas yang Bukan Pemeliharaan Rutin <b>dikapitalisasi</b>	1
		>25% s.d 50%		3
		>50% s.d 75%		5
		>75% s.d 100%		7



**PEMERINTAH KOTA DUMAI**  
**Catatan atas Laporan Keuangan**  
**Untuk Tahun yang Berakhir 31 Desember 2020 dan 2019**  
**(Dinyatakan dalam Rupiah, kecuali dinyatakan lain)**

No	Jenis Aset Tetap	Persentase Pemeliharaan dari Harga Perolehan Aset Setelah Kapitalisasi	Batasan Kapitalisasi untuk Pemeliharaan dan Kriteria	Penambahan Masa Manfaat (Tahun)
	<b>JARINGAN</b>			
	JARINGAN AIR MINUM	>0% s.d 25%	Seluruh Penambahan dan atau Perubahan Fungsi, Luas dan Kapasitas yang Bukan Pemeliharaan Rutin <b>dikapitalisasi</b>	2
		>25% s.d 50%		7
		>50% s.d 75%		10
		>75% s.d 100%		15
	JARINGAN LISTRIK	>0% s.d 25%	Seluruh Penambahan dan atau Perubahan Fungsi, Luas dan Kapasitas yang Bukan Pemeliharaan Rutin <b>dikapitalisasi</b>	5
		>25% s.d 50%		10
		>50% s.d 75%		15
		>75% s.d 100%		20
	JARINGAN TELEPON	>0% s.d 25%	Seluruh Penambahan dan atau Perubahan Fungsi, Luas dan Kapasitas yang Bukan Pemeliharaan Rutin <b>dikapitalisasi</b>	2
		>25% s.d 50%		5
		>50% s.d 75%		10
		>75% s.d 100%		12
	JARINGAN GAS	>0% s.d 25%	Seluruh Penambahan dan atau Perubahan Fungsi, Luas dan Kapasitas yang Bukan Pemeliharaan Rutin <b>dikapitalisasi</b>	2
		>25% s.d 50%		7
		>50% s.d 75%		10
		>75% s.d 100%		12
4	<b>ASET TETAP LAINNYA</b>	-	-	-

Penambahan masa manfaat paling tinggi sebesar masa manfaat aset bersangkutan dan tidak melebihi masa manfaat aset tersebut.

**MASA MANFAAT ASET TIDAK BERWUJUD**

No	Jenis Aset Tidak Berwujud	Masa Manfaat (Tahun)
1	Software Komputer	4
2	Lisensi	10
3	Hak Paten	10
4	Hak Cipta	10
5	Waralaba	20
6	Hasil Kajian / Pengembangan	20



**PEMERINTAH KOTA DUMAI**  
**Catatan atas Laporan Keuangan**  
**Untuk Tahun yang Berakhir 31 Desember 2020 dan 2019**  
**(Dinyatakan dalam Rupiah, kecuali dinyatakan lain)**

---



**PEMERINTAH KOTA DUMAI**  
**Catatan atas Laporan Keuangan**  
**Untuk Tahun yang Berakhir 31 Desember 2020 dan 2019**  
**(Dinyatakan dalam Rupiah, kecuali dinyatakan lain)**

**BAB V**

**PENJELASAN POS-POS LAPORAN KEUANGAN**

**A. PENJELASAN POS-POS LAPORAN REALISASI ANGGARAN**

**5.1. Pendapatan**

Tahun 2020			Tahun 2019
Anggaran	Realisasi	(%)	Realisasi
1.409.500.306.496,49	1.464.271.934.984,33	103,89	1.326.357.465.590,53

Pemerintah Kota Dumai sesuai dengan Peraturan Daerah Nomor 14 Tahun 2019 tentang Anggaran Pendapatan dan Belanja Daerah Tahun 2020 dan Peraturan Walikota Dumai Nomor 75 Tahun 2019 tentang Pejabaran Anggaran Pendapatan dan Belanja Daerah Tahun 2020.

Peraturan Daerah Kota Dumai mengalami perubahan dengan disahkannya Peraturan Daerah Nomor 8 Tahun 2020 tentang Perubahan Anggaran Pendapatan dan Belanja Daerah Tahun Anggaran 2020 dan Peraturan Walikota Dumai Nomor 80 Tahun Anggaran 2020 tentang Pejabaran Perubahan Anggaran Pendapatan dan Belanja Daerah Tahun 2020.

Pendapatan Daerah Kota Dumai Tahun 2020 dianggarkan senilai Rp1.409.500.306.496,49 dengan realisasi senilai Rp1.464.271.934.984,33 atau sebesar 103,89%, sedangkan dibandingkan dengan realisasi Tahun 2019 maka terjadi kenaikan senilai Rp139.914.469.393,80 atau sebesar 10,40% dari realisasi tahun lalu senilai Rp1.326.357.465.590,53.

Beberapa kendala yang dihadapi dalam pencapaian target pendapatan daerah diantaranya:

1. Belum optimalnya pelaksanaan Peraturan Daerah No. 5 Tahun 2012 tentang pajak parkir.
2. Masalah Perda RT/RW yang belum disahkan.
3. Belum semua objek pajak terdata dan terdaftar secara baik.
4. Wajib Pajak belum melaporkan omzet sesuai dengan hasil transaksi atau kondisi sebenarnya.
5. Kepatuhan Wajib Pajak dalam membayar pajak belum optimal.
6. Sumber Daya Manusia tenaga/petugas sanitarian di beberapa Puskesmas masih sangat kurang.
7. Belum optimalnya pelaksanaan informasi publik mengenai penyelenggaraan pelayanan perizinan dan non perizinan.
8. Akurasi data tidak optimal dan belum tersedia *database* / basis data sebagai kendali monitoring penyelenggaraan pelayanan perizinan.

Pendapatan Daerah Kota Dumai Tahun 2020 terdiri dari Pendapatan Asli Daerah, Pendapatan Transfer dan Lain-lain Pendapatan yang Sah, berikut rinciannya:



**PEMERINTAH KOTA DUMAI**  
**Catatan atas Laporan Keuangan**  
**Untuk Tahun yang Berakhir 31 Desember 2020 dan 2019**  
**(Dinyatakan dalam Rupiah, kecuali dinyatakan lain)**

**Tabel 5.1.1 Rincian Pendapatan Kota Dumai Tahun 2020 dan Tahun 2019**

Uraian	Tahun 2020			Tahun 2019
	Anggaran	Realisasi	(%)	Realisasi
Pendapatan Asli Daerah	335.378.618.821,49	378.803.807.144,72	112,95	291.620.030.783,75
Pendapatan Transfer	1.038.084.687.675,00	1.044.567.327.839,61	100,62	996.647.505.227,78
Lain-lain Pendapatan yang sah	36.037.000.000,00	40.900.800.000,00	113,50	38.089.929.579,00
<b>Jumlah</b>	<b>1.409.500.306.496,49</b>	<b>1.464.271.934.984,33</b>	<b>103,89</b>	<b>1.326.357.465.590,53</b>

**a. Pendapatan Asli Daerah**

Tahun 2020			Tahun 2019
Anggaran	Realisasi	(%)	Realisasi
<b>335.378.618.821,49</b>	<b>378.803.807.144,72</b>	<b>112,95</b>	<b>291.620.030.783,75</b>

Pendapatan Asli Daerah Kota Dumai Tahun 2020 dianggarkan senilai Rp335.378.618.821,49 dengan realisasi senilai Rp378.803.807.144,72 atau sebesar 112,95%. Apabila dibandingkan dengan realisasi tahun 2019 terjadi kenaikan senilai Rp87.183.776.360,97 atau sebesar 29,90% dari realisasi tahun lalu senilai Rp291.620.030.783,75.

Pendapatan Asli Daerah mencakup pendapatan Pajak Daerah, Retribusi Daerah, Hasil Pengelolaan Kekayaan Daerah yang Dipisahkan, dan Lain-Lain Pendapatan Asli Daerah yang Sah. Pendapatan Asli Daerah terdiri dari:

**Tabel 5.1.2 Rincian Pendapatan Asli Daerah Tahun 2020 dan Tahun 2019**

Uraian	Tahun 2020			Tahun 2019
	Anggaran	Realisasi	(%)	Realisasi
Pendapatan Pajak Daerah	157.754.501.000,00	165.259.957.085,00	104,76	141.149.748.921,00
Pendapatan Retribusi Daerah	39.875.325.960,00	32.672.832.980,00	81,94	31.101.350.827,00
Pendapatan Hasil Pengelolaan Kekayaan Daerah Yang Dipisahkan	2.600.830.961,00	1.242.457.348,00	47,77	2.342.756.372,00
Lain-lain Pendapatan Asli Daerah yang Sah	135.147.960.900,49	179.628.559.731,72	132,91	117.026.174.663,75
<b>Jumlah</b>	<b>335.378.618.821,49</b>	<b>378.803.807.144,72</b>	<b>112,95</b>	<b>291.620.030.783,75</b>

**1) Pendapatan Pajak Daerah**

Tahun 2020			Tahun 2019
Anggaran	Realisasi	(%)	Realisasi
<b>157.754.501.000,00</b>	<b>165.259.957.085,00</b>	<b>104,76</b>	<b>141.149.748.921,00</b>

Pendapatan Pajak Daerah Kota Dumai Tahun 2020 dianggarkan senilai Rp157.754.501.000,00 dengan realisasi senilai Rp165.259.957.085,00 atau





**PEMERINTAH KOTA DUMAI**  
**Catatan atas Laporan Keuangan**  
**Untuk Tahun yang Berakhir 31 Desember 2020 dan 2019**  
**(Dinyatakan dalam Rupiah, kecuali dinyatakan lain)**

sebesar 104,76 %, sedangkan dibandingkan dengan realisasi Tahun 2019 maka terjadi kenaikan senilai Rp24.110.208.164,00 atau sebesar 17,08% dari realisasi tahun lalu senilai Rp141.149.748.921,00.

Pemerintah Kota Dumai melakukan penagihan terhadap Wajib Pajak Daerah (WPD) melalui mekanisme pemungutan berdasarkan Surat Ketetapan Pajak Daerah (SKP-D). Penerimaan Pajak Daerah tersebut merupakan penerimaan atas pajak Tahun 2020 maupun tunggakan pajak tahun sebelumnya.

Sesuai dengan peraturan perundang-undangan, Wajib Pajak (WP) atau WPD dapat mengajukan permohonan pengembalian kelebihan pembayaran pajak. Hal ini dilakukan apabila dalam Surat Pemberitahuan Pajak/Surat Pemberitahuan Pajak Daerah (SPT/SPTD)/Dokumen Pemberitahuan/Pemesanan diketahui bahwa pajak terutang lebih kecil daripada kredit pajak atau pajak yang telah dibayar.

Berdasarkan Undang-Undang Nomor 28 Tahun 2009 tentang Pajak Daerah dan Retribusi Daerah, dimungkinkan terjadinya pengembalian penerimaan pajak (restitusi). Restitusi ini dapat terjadi pada periode yang sama ataupun tidak sama antara tahun pajak dengan tahun anggarannya. Hal ini terjadi terus menerus setiap tahun sehingga transaksi ini merupakan transaksi yang berulang. Oleh karena itu transaksi pengembalian penerimaan perpajakan diperlakukan sebagai pengurang pendapatan pada periode terjadinya pengembalian, tanpa memperhatikan tahun penerimaan pajak yang bersangkutan.

Pemerintah Kota Dumai melakukan penagihan terhadap Wajib Pajak Daerah (WPD) melalui mekanisme pemungutan berdasarkan Surat Ketetapan Pajak Daerah (SKP-D). Penerimaan pajak daerah tersebut merupakan penerimaan atas pajak Tahun 2020 maupun tunggakan pajak tahun sebelumnya. Adapun rincian realisasi penerimaan pajak daerah dalam Tahun 2020 senilai Rp165.259.957.085,00 tersebut, adalah sebagai berikut:

**Tabel 5.1.3 Realisasi Penerimaan Pajak Tahun 2020 dan Tahun 2019**

Uraian	Tahun 2020			Tahun 2019
	Anggaran	Realisasi	(%)	Realisasi
Pajak Hotel	2.600.000.000,00	3.760.131.872,00	144,62	4.255.894.870,00
Pajak Restoran	6.100.000.000,00	7.247.204.044,00	118,81	7.155.193.780,00
Pajak Hiburan	800.000.000,00	840.857.427,00	105,11	1.081.083.141,00
Pajak Reklame	1.850.000.000,00	2.335.416.443,00	126,24	1.726.500.391,00
Pajak Penerangan Jalan	38.259.301.000,00	39.670.860.528,00	103,69	37.567.132.787,00
Pajak Parkir	500.000.000,00	556.831.948,00	111,37	31.503.000,00
Pajak Air Tanah	1.000.000.000,00	1.187.986.946,00	118,80	984.268.148,00
Pajak Sarang Burung Walet	115.200.000,00	69.851.660,00	60,64	62.210.000,00
Pajak Mineral Bukan Logam dan Batuan	2.225.000.000,00	2.550.555.480,00	114,63	416.653.940,00
Pajak Bumi dan Bangunan (PBB)	90.000.000.000,00	91.404.616.934,00	101,56	82.250.071.690,00



**PEMERINTAH KOTA DUMAI**  
**Catatan atas Laporan Keuangan**  
**Untuk Tahun yang Berakhir 31 Desember 2020 dan 2019**  
**(Dinyatakan dalam Rupiah, kecuali dinyatakan lain)**

Uraian	Tahun 2020			Tahun 2019
	Anggaran	Realisasi	(%)	Realisasi
Pajak Bea Perolehan Hak atas Tanah dan Bangunan (BPHTB)	14.305.000.000,00	15.635.643.803,00	109,30	5.619.237.174,00
<b>Jumlah</b>	<b>157.754.501.000,00</b>	<b>165.259.957.085,00</b>	<b>104,76</b>	<b>141.149.748.921,00</b>

Pendapatan pajak daerah yang dipungut oleh Pemerintah Kota Dumai ditetapkan berdasarkan peraturan daerah. Daftar jenis pungutan dan dasar hukum pungutan serta SKPD pemungutan terlampir.

Rincian Pajak Daerah Tahun 2020 dan Tahun 2019 sebagai berikut:

**a) Pajak Hotel**

Uraian	Tahun 2020			Tahun 2019
	Anggaran	Realisasi	(%)	Realisasi
Badan Pendapatan Daerah	2.600.000.000,00	3.760.131.872,00	144,62	4.255.894.870,00
<b>Jumlah</b>	<b>2.600.000.000,00</b>	<b>3.760.131.872,00</b>	<b>144,62</b>	<b>4.255.894.870,00</b>

**b) Pajak Restoran**

Uraian	Tahun 2020			Tahun 2019
	Anggaran	Realisasi	(%)	Realisasi
Badan Pendapatan Daerah	6.100.000.000,00	7.247.204.044,00	118,81	7.155.193.780,00
<b>Jumlah</b>	<b>6.100.000.000,00</b>	<b>7.247.204.044,00</b>	<b>118,81</b>	<b>7.155.193.780,00</b>

**c) Pajak Hiburan**

Uraian	Tahun 2020			Tahun 2019
	Anggaran	Realisasi	(%)	Realisasi
Badan Pendapatan Daerah	800.000.000,00	840.857.427,00	105,11	1.081.083.141,00
<b>Jumlah</b>	<b>800.000.000,00</b>	<b>840.857.427,00</b>	<b>105,11</b>	<b>1.081.083.141,00</b>

**d) Pajak Reklame**

Uraian	Tahun 2020			Tahun 2019
	Anggaran	Realisasi	(%)	Realisasi
Badan Pendapatan Daerah	1.850.000.000,00	2.335.416.443,00	126,24	1.726.500.391,00
<b>Jumlah</b>	<b>1.850.000.000,00</b>	<b>2.335.416.443,00</b>	<b>126,24</b>	<b>1.726.500.391,00</b>

**e) Pajak Penerangan Jalan**

Uraian	Tahun 2020			Tahun 2019
	Anggaran	Realisasi	(%)	Realisasi
Badan Pendapatan Daerah	38.259.301.000,00	39.670.860.528,00	103,69	37.567.132.787,00
<b>Jumlah</b>	<b>38.259.301.000,00</b>	<b>39.670.860.528,00</b>	<b>103,69</b>	<b>37.567.132.787,00</b>



**PEMERINTAH KOTA DUMAI**  
**Catatan atas Laporan Keuangan**  
**Untuk Tahun yang Berakhir 31 Desember 2020 dan 2019**  
**(Dinyatakan dalam Rupiah, kecuali dinyatakan lain)**

**f) Pajak Mineral Bukan Logam dan Batuan**

Uraian	Tahun 2020			Tahun 2019
	Anggaran	Realisasi	(%)	Realisasi
Badan Pendapatan Daerah	2.225.000.000,00	2.550.555.480,00	114,63	416.653.940,00
<b>Jumlah</b>	<b>2.225.000.000,00</b>	<b>2.550.555.480,00</b>	<b>114,63</b>	<b>416.653.940,00</b>

**g) Pajak Parkir**

Uraian	Tahun 2020			Tahun 2019
	Anggaran	Realisasi	(%)	Realisasi
Dinas Perhubungan	500.000.000,00	556.831.948,00	111,37	31.503.000,00
<b>Jumlah</b>	<b>500.000.000,00</b>	<b>556.831.948,00</b>	<b>111,37</b>	<b>31.503.000,00</b>

**h) Pajak Air Bawah Tanah**

Uraian	Tahun 2020			Tahun 2019
	Anggaran	Realisasi	(%)	Realisasi
Badan Pendapatan Daerah	1.000.000.000,00	1.187.986.946,00	118,80	984.268.148,00
<b>Jumlah</b>	<b>1.000.000.000,00</b>	<b>1.187.986.946,00</b>	<b>118,80</b>	<b>984.268.148,00</b>

**i) Pajak Sarang Burung Walet**

Uraian	Tahun 2020			Tahun 2019
	Anggaran	Realisasi	(%)	Realisasi
Dinas Ketahanan Pangan dan Pertanian	115.200.000,00	69.851.660,00	60,64	62.210.000,00
<b>Jumlah</b>	<b>115.200.000,00</b>	<b>69.851.660,00</b>	<b>60,64</b>	<b>62.210.000,00</b>

**j) Pajak Bumi dan Bangunan (PBB)**

Uraian	Tahun 2020			Tahun 2019
	Anggaran	Realisasi	(%)	Realisasi
Badan Pendapatan Daerah	90.000.000.000,00	91.404.616.934,00	101,56	82.250.071.690,00
<b>Jumlah</b>	<b>90.000.000.000,00</b>	<b>91.404.616.934,00</b>	<b>101,56</b>	<b>82.250.071.690,00</b>

**k) Pajak Bea Perolehan Hak atas Tanah dan Bangunan (BPHTB)**

Uraian	Tahun 2020			Tahun 2019
	Anggaran	Realisasi	(%)	Realisasi
Badan Pendapatan Daerah	14.305.000.000,00	15.635.643.803,00	109,30	5.619.237.174,00
<b>Jumlah</b>	<b>14.305.000.000,00</b>	<b>15.635.643.803,00</b>	<b>109,30</b>	<b>5.619.237.174,00</b>

**2) Pendapatan Retribusi Daerah**

Tahun 2020			Tahun 2019
Anggaran	Realisasi	(%)	Realisasi
<b>39.875.325.960,00</b>	<b>32.672.832.980,00</b>	<b>81,94</b>	<b>31.101.350.827,00</b>



**PEMERINTAH KOTA DUMAI**  
**Catatan atas Laporan Keuangan**  
**Untuk Tahun yang Berakhir 31 Desember 2020 dan 2019**  
**(Dinyatakan dalam Rupiah, kecuali dinyatakan lain)**

Pendapatan Retribusi Daerah Kota Dumai Tahun 2020 dianggarkan senilai Rp39.875.325.960,00 dengan realisasi senilai Rp32.672.832.980,00 atau sebesar 81,94%, sedangkan dibandingkan dengan realisasi Tahun 2019 maka terjadi kenaikan senilai Rp1.571.482.153,00 atau sebesar 5,05%.

Penerimaan Retribusi Daerah tersebut merupakan penerimaan atas retribusi Tahun 2020 maupun tunggakan retribusi tahun sebelumnya. Adapun rincian realisasi Penerimaan Retribusi Daerah dalam Tahun 2020 senilai Rp32.672.832.980,00 sebagai berikut:

**Tabel 5.1.4 Rincian Retribusi Daerah Tahun 2020 dan Tahun 2019**

Uraian	Tahun 2020			Tahun 2019
	Anggaran	Realisasi	(%)	Realisasi
Jasa Umum	3.694.295.960,00	2.162.426.650,00	58,53	1.921.088.400,00
Jasa Usaha	24.669.080.000,00	18.639.946.050,00	75,56	21.127.838.765,00
Perizinan Tertentu	11.511.950.000,00	11.870.460.280,00	103,11	8.052.423.662,00
<b>Jumlah</b>	<b>39.875.325.960,00</b>	<b>32.672.832.980,00</b>	<b>81,94</b>	<b>31.101.350.827,00</b>

Realisasi Pendapatan Retribusi Daerah Tahun 2020 dan Tahun 2019 dirincikan sebagai berikut:

**a) Retribusi Jasa Umum**

Retribusi Jasa Umum Merupakan PAD yang berhubungan langsung dengan pelayanan umum pemerintahan. Retribusi Jasa umum dapat dirinci sebagai berikut:

**Tabel 5.1.5 Rincian Retribusi Jasa Umum Tahun 2020 dan Tahun 2019**

Uraian	Tahun 2020			Tahun 2019
	Anggaran	Realisasi	(%)	Realisasi
Retribusi Pelayanan Persampahan/Kebersihan	500.100.000,00	666.100.000,00	133,19	550.787.000,00
Retribusi Pelayanan Parkir Di Tepi Jalan Umum	1.656.771.360,00	130.220.000,00	7,86	208.577.000,00
Retribusi Pelayanan Pasar - Pelataran	125.000.000,00	184.103.000,00	147,28	203.183.000,00
Retribusi Pelayanan Pasar - Los	260.000.000,00	213.640.000,00	82,17	264.504.000,00
Retribusi Pelayanan Pasar - Kios	40.020.000,00	30.090.000,00	75,19	58.530.000,00
Retribusi PKB - Mobil Penumpang - Jeep	200.000.000,00	0,00	0,00	56.419.550,00
Retribusi PKB - Mobil Penumpang - Minibus	27.000.000,00	1.740.100,00	6,44	5.720.000,00
Retribusi PKB - Mobil Bus – Bus	523.144.600,00	237.582.200,00	45,41	457.472.300,00
Retribusi PKB - Mobil Barang/ Beban - Light Truk	5.280.000,00	1.474.350,00	27,92	2.873.550,00
Retribusi Pelayanan Pasar - Kamar Mandi atau WC	4.480.000,00	8.300.000,00	185,27	6.700.000,00
Retribusi Pelayanan Tera/Tera Ulang Metrologi	175.000.000,00	187.377.000,00	107,07	106.322.000,00
Retribusi Pengendalian Menara Telekomunikasi	177.500.000,00	501.800.000,00	282,70	0,00



**PEMERINTAH KOTA DUMAI**  
**Catatan atas Laporan Keuangan**  
**Untuk Tahun yang Berakhir 31 Desember 2020 dan 2019**  
**(Dinyatakan dalam Rupiah, kecuali dinyatakan lain)**

Uraian	Tahun 2020			Tahun 2019
	Anggaran	Realisasi	(%)	Realisasi
<b>Jumlah</b>	<b>3.694.295.960,00</b>	<b>2.162.426.650,00</b>	<b>58,53</b>	<b>1.921.088.400,00</b>

Realisasi akun pendapatan retribusi Jasa Umum per akun pendapatan dapat diuraikan sebagai berikut:

**1) Retribusi Pelayanan Persampahan/Kebersihan**

Uraian	Tahun 2020			Tahun 2019
	Anggaran	Realisasi	(%)	Realisasi
Dinas Lingkungan Hidup	500.100.000,00	666.100.000,00	133,19	550.787.000,00
<b>Jumlah</b>	<b>500.100.000,00</b>	<b>666.100.000,00</b>	<b>133,19</b>	<b>550.787.000,00</b>

**2) Retribusi Pelayanan Parkir Di Tepi Jalan Umum**

Uraian	Tahun 2020			Tahun 2019
	Anggaran	Realisasi	(%)	Realisasi
Dinas Perhubungan	1.656.771.360,00	130.220.000,00	7,86	208.577.000,00
<b>Jumlah</b>	<b>1.656.771.360,00</b>	<b>130.220.000,00</b>	<b>7,86</b>	<b>208.577.000,00</b>

**3) Retribusi Pelayanan Pasar – Pelataran**

Uraian	Tahun 2020			Tahun 2019
	Anggaran	Realisasi	(%)	Realisasi
Dinas Perdagangan	125.000.000,00	184.103.000,00	147,28	203.183.000,00
<b>Jumlah</b>	<b>125.000.000,00</b>	<b>184.103.000,00</b>	<b>147,28</b>	<b>203.183.000,00</b>

**4) Retribusi Pelayanan Pasar – Los**

Uraian	Tahun 2020			Tahun 2019
	Anggaran	Realisasi	(%)	Realisasi
Dinas Perdagangan	260.000.000,00	213.640.000,00	82,17	264.504.000,00
<b>Jumlah</b>	<b>260.000.000,00</b>	<b>213.640.000,00</b>	<b>82,17</b>	<b>264.504.000,00</b>

**5) Retribusi Pelayanan Pasar – Kios**

Uraian	Tahun 2020			Tahun 2019
	Anggaran	Realisasi	(%)	Realisasi
Dinas Perdagangan	40.020.000,00	30.090.000,00	75,19	58.530.000,00
<b>Jumlah</b>	<b>40.020.000,00</b>	<b>30.090.000,00</b>	<b>75,19</b>	<b>58.530.000,00</b>



**PEMERINTAH KOTA DUMAI**  
**Catatan atas Laporan Keuangan**  
**Untuk Tahun yang Berakhir 31 Desember 2020 dan 2019**  
**(Dinyatakan dalam Rupiah, kecuali dinyatakan lain)**

**6) Retribusi PKB - Mobil Penumpang – Jeep**

Uraian	Tahun 2020			Tahun 2019
	Anggaran	Realisasi	(%)	Realisasi
Dinas Perhubungan	200.000.000,00	0,00	0,00	56.419.550,00
<b>Jumlah</b>	<b>200.000.000,00</b>	<b>0,00</b>	<b>0,00</b>	<b>56.419.550,00</b>

**7) Retribusi PKB - Mobil Penumpang – Minibus**

Uraian	Tahun 2020			Tahun 2019
	Anggaran	Realisasi	(%)	Realisasi
Dinas Perhubungan	27.000.000,00	1.740.100,00	6,44	5.720.000,00
<b>Jumlah</b>	<b>27.000.000,00</b>	<b>1.740.100,00</b>	<b>6,44</b>	<b>5.720.000,00</b>

**8) Retribusi PKB - Mobil Bus – Bus**

Uraian	Tahun 2020			Tahun 2019
	Anggaran	Realisasi	(%)	Realisasi
Dinas Perhubungan	523.144.600,00	237.582.200,00	45,41	457.472.300,00
<b>Jumlah</b>	<b>523.144.600,00</b>	<b>237.582.200,00</b>	<b>45,41</b>	<b>457.472.300,00</b>

**9) Retribusi PKB - Mobil Barang/ Beban - Light Truck**

Uraian	Tahun 2020			Tahun 2019
	Anggaran	Realisasi	(%)	Realisasi
Dinas Perhubungan	5.280.000,00	1.474.350,00	27,92	2.873.550,00
<b>Jumlah</b>	<b>5.280.000,00</b>	<b>1.474.350,00</b>	<b>27,92</b>	<b>2.873.550,00</b>

**10) Retribusi Pelayanan Pasar - Kamar Mandi atau WC**

Uraian	Tahun 2020			Tahun 2019
	Anggaran	Realisasi	(%)	Realisasi
Dinas Perdagangan	4.480.000,00	8.300.000,00	185,27	6.700.000,00
<b>Jumlah</b>	<b>4.480.000,00</b>	<b>8.300.000,00</b>	<b>185,27</b>	<b>6.700.000,00</b>

**11) Retribusi Pelayanan Tera/Tera Ulang Metrologi**

Uraian	Tahun 2020			Tahun 2019
	Anggaran	Realisasi	(%)	Realisasi
Dinas Perdagangan	175.000.000,00	187.377.000,00	107,07	106.322.000,00
<b>Jumlah</b>	<b>175.000.000,00</b>	<b>187.377.000,00</b>	<b>107,07</b>	<b>106.322.000,00</b>



**PEMERINTAH KOTA DUMAI**  
**Catatan atas Laporan Keuangan**  
**Untuk Tahun yang Berakhir 31 Desember 2020 dan 2019**  
**(Dinyatakan dalam Rupiah, kecuali dinyatakan lain)**

**12) Retribusi Pengendalian Menara Telekomunikasi**

Uraian	Tahun 2020			Tahun 2019
	Anggaran	Realisasi	(%)	Realisasi
Dinas Komunikasi dan Informatika	177.500.000,00	501.800.000,00	282,70	0,00
<b>Jumlah</b>	<b>177.500.000,00</b>	<b>501.800.000,00</b>	<b>282,70</b>	<b>0,00</b>

**b) Retribusi Jasa Usaha**

Retribusi Jasa Usaha Merupakan PAD yang berhubungan dengan pemakaian aset daerah. Retribusi Jasa usaha dapat dirinci sebagai berikut:

**Tabel 5.1.6 Rincian Retribusi Jasa Usaha Tahun 2020 dan Tahun 2019**

Uraian	Tahun 2020			Tahun 2019
	Anggaran	Realisasi	(%)	Realisasi
Retribusi Pemakaian Kekayaan Daerah – Laboratorium	5.000.000,00	5.850.000,00	117,00	34.840.000,00
Retribusi Pemakaian Kekayaan Daerah – Ruangan	50.000.000,00	53.700.000,00	107,40	106.200.000,00
Retribusi Pemakaian Kekayaan Daerah - Kendaraan Bermotor	125.000.000,00	125.400.000,00	100,32	365.200.000,00
Retribusi Terminal - Fasilitas Lainnya di Lingkungan Terminal	23.789.600.000,00	18.327.255.000,00	77,04	20.082.019.085,00
Retribusi Tempat Khusus Parkir	450.000.000,00	26.708.000,00	5,94	61.221.000,00
Retribusi Penjualan Produksi Usaha Daerah	25.000.000,00	23.904.000,00	95,62	9.292.200,00
Retribusi Rumah potong Hewan	24.480.000,00	18.420.000,00	75,25	17.980.000,00
Retribusi Pelayanan Kepelabuhan-Pelayanan Jasa ke Pelabuhan	200.000.000,00	58.709.050,00	29,35	176.121.480,00
Retribusi Pemakaian Kekayaan Daerah - Peningkatan Pemeriksaan Kualitas Air	0,00	0,00	0,00	274.965.000,00
<b>Jumlah</b>	<b>24.669.080.000,00</b>	<b>18.639.946.050,00</b>	<b>75,56</b>	<b>21.127.838.765,00</b>

Realisasi akun pendapatan retribusi Jasa Usaha per akun pendapatan dapat diuraikan sebagai berikut:

**1) Retribusi Pemakaian Kekayaan Daerah – Laboratorium**

Uraian	Tahun 2020			Tahun 2019
	Anggaran	Realisasi	(%)	Realisasi
Dinas Pekerjaan Umum dan Penataan Ruang	5.000.000,00	5.850.000,00	117,00	34.840.000,00
<b>Jumlah</b>	<b>5.000.000,00</b>	<b>5.850.000,00</b>	<b>117,00</b>	<b>34.840.000,00</b>



**PEMERINTAH KOTA DUMAI**  
**Catatan atas Laporan Keuangan**  
**Untuk Tahun yang Berakhir 31 Desember 2020 dan 2019**  
**(Dinyatakan dalam Rupiah, kecuali dinyatakan lain)**

**2) Retribusi Pemakaian Kekayaan Daerah – Ruangan**

Uraian	Tahun 2020			Tahun 2019
	Anggaran	Realisasi	(%)	Realisasi
Dinas Perhubungan	0,00	6.000.000,00	100,00	7.200.000,00
Sekretariat Daerah	50.000.000,00	47.700.000,00	95,40	99.000.000,00
<b>Jumlah</b>	<b>50.000.000,00</b>	<b>53.700.000,00</b>	<b>107,40</b>	<b>106.200.000,00</b>

Retribusi Pemakaian Kekayaan Daerah-Ruangan pada Dinas Perhubungan Tahun 2020 dianggarkan senilai Rp0,00 sedangkan realisasi senilai Rp6.000.000,00 merupakan pendapatan sewa kantin yang berlokasi di UPT Pengujian Kendaraan Bermotor Kota Dumai. Walaupun anggaran untuk Retribusi Pemakaian Kekayaan Daerah - Ruangan dianggarkan senilai Rp0,00 Dinas Perhubungan tetap melakukan penagihan berdasarkan Perda Kota Dumai No. 23 Tahun 2011.

**3) Retribusi Pemakaian Kekayaan Daerah - Kendaraan Bermotor**

Uraian	Tahun 2020			Tahun 2019
	Anggaran	Realisasi	(%)	Realisasi
Dinas Pekerjaan Umum dan Penataan Ruang	125.000.000,00	125.400.000,00	100,32	365.200.000,00
<b>Jumlah</b>	<b>125.000.000,00</b>	<b>125.400.000,00</b>	<b>100,32</b>	<b>365.200.000,00</b>

**4) Retribusi Terminal - Fasilitas Lainnya di Lingkungan Terminal**

Uraian	Tahun 2020			Tahun 2019
	Anggaran	Realisasi	(%)	Realisasi
Dinas Perhubungan	23.789.600.000,00	18.327.255.000,00	77,04	20.082.019.085,00
<b>Jumlah</b>	<b>23.789.600.000,00</b>	<b>18.327.255.000,00</b>	<b>77,04</b>	<b>20.082.019.085,00</b>

**5) Retribusi Tempat Khusus Parkir**

Uraian	Tahun 2020			Tahun 2019
	Anggaran	Realisasi	(%)	Realisasi
Dinas Perhubungan	450.000.000,00	26.708.000,00	5,94	61.221.000,00
<b>Jumlah</b>	<b>450.000.000,00</b>	<b>26.708.000,00</b>	<b>5,94</b>	<b>61.221.000,00</b>

**6) Retribusi Penjualan Produksi Usaha Daerah**

Uraian	Tahun 2020			Tahun 2019
	Anggaran	Realisasi	(%)	Realisasi
Dinas Perikanan	25.000.000,00	23.904.000,00	95,62	9.292.200,00
<b>Jumlah</b>	<b>25.000.000,00</b>	<b>23.904.000,00</b>	<b>95,62</b>	<b>9.292.200,00</b>





**PEMERINTAH KOTA DUMAI**  
**Catatan atas Laporan Keuangan**  
**Untuk Tahun yang Berakhir 31 Desember 2020 dan 2019**  
**(Dinyatakan dalam Rupiah, kecuali dinyatakan lain)**

Retribusi Penjualan Produksi Usaha Daerah pada Dinas Perikanan dianggarkan senilai Rp25.000.0000,00 terealisasi senilai Rp23.904.000,00 merupakan hasil penjualan bibit ikan yang pembibitannya dilakukan oleh Dinas Perikanan.

**7) Retribusi Rumah Potong Hewan**

Uraian	Tahun 2020			Tahun 2019
	Anggaran	Realisasi	(%)	Realisasi
Dinas Ketahanan Pangan dan Pertanian	24.480.000,00	18.420.000,00	75,25	17.980.000,00
<b>Jumlah</b>	<b>24.480.000,00</b>	<b>18.420.000,00</b>	<b>75,25</b>	<b>17.980.000,00</b>

**8) Retribusi Pelayanan Kepelabuhan-Pelayanan Jasa ke Pelabuhan**

Uraian	Tahun 2020			Tahun 2019
	Anggaran	Realisasi	(%)	Realisasi
Dinas Perhubungan	200.000.000,00	58.709.050,00	29,35	176.121.480,00
<b>Jumlah</b>	<b>200.000.000,00</b>	<b>58.709.050,00</b>	<b>29,35</b>	<b>176.121.480,00</b>

**9) Retribusi Pemakaian Kekayaan Daerah –Peningkatan Pemeriksaan Kualitas Air**

Uraian	Tahun 2020			Tahun 2019
	Anggaran	Realisasi	(%)	Realisasi
Dinas Kesehatan	0,00	0,00	0,00	274.965.000,00
<b>Jumlah</b>	<b>0,00</b>	<b>0,00</b>	<b>0,00</b>	<b>274.965.000,00</b>

**c) Retribusi Perizinan Tertentu**

Retribusi perizinan tertentu berhubungan dengan fungsi pemerintah daerah sebagai regulator dan otorisasi untuk memberikan izin terhadap kegiatan yang dilaksanakan masyarakat. Retribusi Perizinan Tertentu dapat dirinci sebagai berikut:

**Tabel 5.1.7 Rincian Retribusi Perizinan Tertentu Tahun 2020 dan Tahun 2019**

Uraian	Tahun 2020			Tahun 2019
	Anggaran	Realisasi	(%)	Realisasi
Retribusi Izin Mendirikan Bangunan	11.500.000.000,00	11.819.726.000,00	102,78	8.019.951.000,00
Retribusi Izin Tempat Penjualan Minuman Beralkohol	9.950.000,00	5.000.000,00	50,25	14.600.000,00
Retribusi Izin Gangguan tempat Usaha/Kegiatan kepada Orang Pribadi	0,00	45.694.280,00	100,00	17.112.662,00
Retribusi Pemberian Izin Trayek kepada Orang Pribadi	2.000.000,00	40.000,00	2,00	760.000,00
<b>Jumlah</b>	<b>11.511.950.000,00</b>	<b>11.870.460.280,00</b>	<b>103,11</b>	<b>8.052.423.662,00</b>



**PEMERINTAH KOTA DUMAI**  
**Catatan atas Laporan Keuangan**  
**Untuk Tahun yang Berakhir 31 Desember 2020 dan 2019**  
**(Dinyatakan dalam Rupiah, kecuali dinyatakan lain)**

Realisasi akun Pendapatan Retribusi Perizinan Tertentu per akun pendapatan dapat diuraikan sebagai berikut:

**1) Retribusi Izin Mendirikan Bangunan (IMB)**

Uraian	Tahun 2020			Tahun 2019
	Anggaran	Realisasi	(%)	Realisasi
Dinas Penanaman Modal dan Pelayanan Terpadu Satu Pintu	11.500.000.000,00	11.819.726.000,00	102,78	8.019.951.000,00
<b>Jumlah</b>	<b>11.500.000.000,00</b>	<b>11.819.726.000,00</b>	<b>102,78</b>	<b>8.019.951.000,00</b>

**2) Retribusi Izin Tempat Penjualan Minuman Beralkohol**

Uraian	Tahun 2020			Tahun 2019
	Anggaran	Realisasi	(%)	Realisasi
Dinas Penanaman Modal dan Pelayanan Terpadu Satu Pintu	9.950.000,00	5.000.000,00	50,25	14.600.000,00
<b>Jumlah</b>	<b>9.950.000,00</b>	<b>5.000.000,00</b>	<b>50,25</b>	<b>14.600.000,00</b>

**3) Retribusi Izin Gangguan Tempat Usaha/Kegiatan Kepada Orang Pribadi**

Uraian	Tahun 2020			Tahun 2019
	Anggaran	Realisasi	(%)	Realisasi
Badan Pendapatan Daerah	0,00	45.694.280,00	100,00	17.112.662,00
<b>Jumlah</b>	<b>0,00</b>	<b>45.694.280,00</b>	<b>100,00</b>	<b>17.112.662,00</b>

Retribusi Izin Gangguan Tempat Usaha/Kegiatan Usaha kepada Orang Pribadi terealisasi senilai Rp45.694.280,00 dari anggarannya Rp0,00. Retribusi Izin Gangguan pada Tahun 2020 tidak dipungut lagi oleh Badan Pendapatan Kota Dumai karena terbitnya Peraturan Menteri Dalam Negeri Republik Indonesia No 19 Tahun 2017 tentang Pencabutan Peraturan Menteri Dalam Negeri Nomor 27 Tahun 2019 tentang Pedoman Penetapan Izin Gangguan di Daerah sebagaimana telah diubah dengan Peraturan Menteri Dalam Negeri Republik Indonesia Nomor 22 Tahun 2016 tentang Perubahan Atas Peraturan Menteri Dalam Negeri Nomor 27 Tahun 2009 tentang Pedoman Penetapan Izin Gangguan di Daerah. Realisasi Tahun 2020 ini merupakan pembayaran Piutang tahun sebelumnya yang dibayar pada Tahun 2020.

**4) Retribusi Pemberian Izin Trayek kepada Orang Pribadi**

Uraian	Tahun 2020			Tahun 2019
	Anggaran	Realisasi	(%)	Realisasi
Dinas Perhubungan	2.000.000,00	40.000,00	2,00	760.000,00
<b>Jumlah</b>	<b>2.000.000,00</b>	<b>40.000,00</b>	<b>2,00</b>	<b>760.000,00</b>



**PEMERINTAH KOTA DUMAI**  
**Catatan atas Laporan Keuangan**  
**Untuk Tahun yang Berakhir 31 Desember 2020 dan 2019**  
**(Dinyatakan dalam Rupiah, kecuali dinyatakan lain)**

**3) Pendapatan Hasil Pengelolaan Kekayaan Daerah yang Dipisahkan**

Tahun 2020			Tahun 2019
Anggaran	Realisasi	(%)	Realisasi
2.600.830.961,00	1.242.457.348,00	47,77	2.342.756.372,00

Pendapatan Hasil Pengelolaan Kekayaan Daerah yang Dipisahkan merupakan pendapatan yang berasal dari dividen yang dibagikan oleh Perusahaan atau Badan Usaha Milik Daerah. Pendapatan Hasil Pengelolaan Kekayaan Daerah yang Dipisahkan Kota Dumai Tahun 2020 dianggarkan senilai Rp2.600.830.961,00 dengan realisasi senilai Rp1.242.457.348,00 atau sebesar 47,77%, sedangkan dibandingkan dengan realisasi Tahun 2019 maka terjadi penurunan senilai Rp1.100.299,024,00 atau sebesar 46,97% dari realisasi tahun lalu senilai Rp2.342.756.372,00.

**Tabel 5.1.8 Rincian Pendapatan Hasil Pengelolaan Kekayaan Daerah yang Dipisahkan Tahun 2020 dan Tahun 2019**

Uraian	Tahun 2020			Tahun 2019
	Anggaran	Realisasi	(%)	Realisasi
PT Bank Riau	1.347.426.187,00	895.097.348,00	66,43	1.231.654.830,00
PT Pembangunan Dumai	750.000.000,00	0,00	0,00	731.757.542,00
PT Pelabuhan Dumai Berseri	503.404.774,00	347.360.000,00	69,00	379.344.000,00
<b>Jumlah</b>	<b>2.600.830.961,00</b>	<b>1.242.457.348,00</b>	<b>47,77</b>	<b>2.342.756.372,00</b>

Pendapatan Hasil Pengelolaan Kekayaan Daerah yang dipisahkan dari PT Bank Riau Kepri merupakan Pendapatan yang berasal dari dividen senilai Rp895.097.348,00 dari anggaran senilai Rp1.347.426.187,00 atau sebesar 66,43% yang dibagikan oleh PT Bank Riau Kepri. Realisasi Pendapatan Kekayaan Daerah yang dipisahkan per 31 Desember 2020 sesuai dengan hasil Rapat Umum Pemegang Saham (RUPS) PT Bank Riau Kepri tanggal 29 Juni 2020.

Pendapatan Hasil Pengelolaan Kekayaan Daerah yang dipisahkan dari PT Pembangunan Dumai merupakan Pendapatan yang berasal dari dividen yang telah dianggarkan senilai Rp750.000.000,00. Laporan Keuangan PT Pembangunan Dumai tahun 2020 yang telah diaudit oleh Kantor Akuntan Publik Independen menunjukkan bahwa pada tahun 2020 tidak ada pembagian Dividen tunai atas laba tahun sebelumnya sehingga tidak ada Pendapatan yang berasal dari dividen PT Pembangunan Dumai yang diterima oleh Pemerintah Kota Dumai.

Pendapatan Hasil Pengelolaan Kekayaan Daerah yang dipisahkan dari PT Pelabuhan Dumai Berseri merupakan Pendapatan yang berasal dari dividen senilai Rp347.360.000,00 dari anggaran senilai Rp503.404.774,00 atau sebesar 69,00% yang dibagikan oleh PT Pelabuhan Dumai Berseri atas 50% laba bersih yang dihasilkan perusahaan senilai Rp754.184.790,00. Realisasi Pendapatan Kekayaan Daerah yang dipisahkan per 31 Desember 2020 sesuai dengan hasil Rapat Umum Pemegang Saham (RUPS) PT Pelabuhan Dumai Berseri tanggal



**PEMERINTAH KOTA DUMAI**  
**Catatan atas Laporan Keuangan**  
**Untuk Tahun yang Berakhir 31 Desember 2020 dan 2019**  
**(Dinyatakan dalam Rupiah, kecuali dinyatakan lain)**

30 Juli 2020 yang disahkan dengan akta notaris Firman, S.H., M.Kn yang berkedudukan di Kota Dumai.

**4) Lain-lain PAD yang sah**

Tahun 2020			Tahun 2019
Anggaran	Realisasi	(%)	Realisasi
135.147.960.900,49	179.628.559.731,72	132,91	117.026.174.663,75

Realisasi Lain-lain PAD yang Sah Tahun 2020 dan Tahun 2019 adalah sebagai berikut:

**Tabel 5.1.9 Rincian Lain-lain PAD yang Sah Tahun 2020 dan Tahun 2019**

Uraian	Tahun 2020			Tahun 2019
	Anggaran	Realisasi	(%)	Realisasi
Hasil Penjualan Aset Daerah yang Tidak Dipisahkan	0,00	1.442.130.715,00	100,00	407.895.700,00
Penerimaan Jasa Giro	3.100.000.000,00	4.779.844.580,95	154,19	4.478.149.007,65
Penerimaan Bunga Deposito	3.400.000.000,00	4.147.699.169,33	121,99	2.628.198.712,15
Pendapatan Denda Keterlambatan Pelaksanaan Pekerjaan	0,00	29.057.803,86	100,00	65.475.757,90
Pendapatan Denda Pajak	4.142.120.052,00	4.447.818.122,00	107,38	1.362.783.035,00
Pendapatan Denda Retribusi	0,00	0,00	0,00	2.361.708,00
Pendapatan Dari Pengembalian	1.086.613.882,49	1.704.901.689,77	156,90	2.216.242.714,17
Hasil dari Pemanfaatan Kekayaan Daerah	12.744.500,00	309.585.934,00	2.429,17	193.538.827,00
Pendapatan BLUD	122.406.482.466,00	160.489.896.751,26	131,11	103.487.123.655,03
Lain-lain PAD yang Sah Lainnya	1.000.000.000,00	2.274.852.965,55	227,49	2.180.877.546,85
Fasilitas Sosial dan Fasilitas Umum	0,00	2.772.000,00	100,00	3.528.000,00
<b>Jumlah</b>	<b>135.147.960.900,49</b>	<b>179.628.559.731,72</b>	<b>132,91</b>	<b>117.026.174.663,75</b>

Hasil penjualan aset daerah yang tidak dipisahkan Tahun 2020 terealisasi senilai Rp1.442.130.715,00 mengalami kenaikan senilai Rp1.034.235.015,00 atau sebesar 253,55% dari Tahun 2019 senilai Rp407.895.700,00. Rincian Penjualan Aset Daerah yang tidak Dipisahkan Tahun 2020 sebagai berikut:

**Tabel 5.1.10 Hasil Penjualan/Lelang Aset 2020**

Nama OPD	Uraian	Harga Lelang	KIB
Dinas Ketahanan Pangan dan Pertanian	Kendaraan Dinas Operasional Milik Pemerintah Kota Dumai BM 8028 R	27.550.000,00	Peralatan dan Mesin
Dinas Perdagangan	Kendaraan Dinas Operasional Milik Pemerintah Kota Dumai BM 1210 R	23.009.900,00	Peralatan dan Mesin
Kecamatan Dumai Barat	Kendaraan Dinas Operasional Milik Pemerintah Kota Dumai BM 2218 R	2.820.000,00	Peralatan dan Mesin



**PEMERINTAH KOTA DUMAI**  
**Catatan atas Laporan Keuangan**  
**Untuk Tahun yang Berakhir 31 Desember 2020 dan 2019**  
**(Dinyatakan dalam Rupiah, kecuali dinyatakan lain)**

<b>Nama OPD</b>	<b>Uraian</b>	<b>Harga Lelang</b>	<b>KIB</b>
Dinas Kesehatan	Kendaraan Dinas Operasional Milik Pemerintah Kota Dumai BM 2325 R	2.800.000,00	Peralatan dan Mesin
Rumah Sakit Umum Daerah	Kendaraan Dinas Operasional Milik Pemerintah Kota Dumai BM 7017 R	22.199.999,00	Peralatan dan Mesin
Dinas Kesehatan	Kendaraan Dinas Operasional Milik Pemerintah Kota Dumai BM 2261 R	3.880.000,00	Peralatan dan Mesin
Dinas Kesehatan	Kendaraan Dinas Operasional Milik Pemerintah Kota Dumai BM 2329 R	3.680.000,00	Peralatan dan Mesin
Dinas Kesehatan	Kendaraan Dinas Operasional Milik Pemerintah Kota Dumai BM 2326 R	1.692.100,00	Peralatan dan Mesin
Dinas Pendidikan dan Kebudayaan	Kendaraan Dinas Operasional Milik Pemerintah Kota Dumai BM 1601 R	100.000.121,00	Peralatan dan Mesin
Sekretariat Daerah	Kendaraan Dinas Operasional Milik Pemerintah Kota Dumai BM 7013 R	30.775.500,00	Peralatan dan Mesin
Sekretariat Daerah	Kendaraan Dinas Operasional Milik Pemerintah Kota Dumai BM 7014 R	33.775.500,00	Peralatan dan Mesin
Dinas Kesehatan, Sekretariat Daerah, Kecamatan Dumai Barat, Kecamatan Dumai Timur, Dinas Tenaga Kerja dan Transmigrasi, Dinas Perindustrian, Koperasi dan Usaha Kecil dan Menengah	1 (satu) Paket Barang Milik Daerah berupa Kendaraan Dinas dijual dalam bentuk Scrap	21.775.500,00	Peralatan dan Mesin
Dinas Tenaga Kerja dan Transmigrasi	Kendaraan Dinas Operasional Milik Pemerintah Kota Dumai BM 1184 R	28.765.432,00	Peralatan dan Mesin
Dinas Perikanan	Kendaraan Dinas Operasional Milik Pemerintah Kota Dumai BM 1162 R	15.567.890,00	Peralatan dan Mesin
Dinas Kesehatan	Kendaraan Dinas Operasional Milik Pemerintah Kota Dumai BM 7015 R	10.300.000,00	Peralatan dan Mesin
Dinas Kesehatan	Kendaraan Dinas Operasional Milik Pemerintah Kota Dumai BM 7038 R Exs BM 1400 R	12.536.100,00	Peralatan dan Mesin
Sekretariat Daerah	Kendaraan Dinas Operasional Milik Pemerintah Kota Dumai BM 8322 R	10.950.000,00	Peralatan dan Mesin
Sekretariat Daerah	Kendaraan Dinas Operasional Milik Pemerintah Kota Dumai BM 1172 R	112.000.000,00	Peralatan dan Mesin
Sekretariat Daerah	Kendaraan Dinas Operasional Milik Pemerintah Kota Dumai BM 79 R	14.000.000,00	Peralatan dan Mesin
Sekretariat Daerah	Kendaraan Dinas Operasional Milik Pemerintah Kota Dumai BM 1075 R	13.000.000,00	Peralatan dan Mesin
Sekretariat Daerah	Kendaraan Dinas Operasional Milik Pemerintah Kota Dumai BM 1 R	30.150.000,00	Peralatan dan Mesin
Dinas Kesehatan	Kendaraan Dinas Operasional Milik Pemerintah Kota Dumai BM 1195 R	33.333.000,00	Peralatan dan Mesin
Dinas Kesehatan	Kendaraan Dinas Operasional Milik Pemerintah Kota Dumai BM 8033 R	40.258.900,00	Peralatan dan Mesin
Dinas Penanaman Modal dan Pelayanan Terpadu Satu Pintu	Kendaraan Dinas Operasional Milik Pemerintah Kota Dumai BM 9035 R	27.550.000,00	Peralatan dan Mesin
Dinas Pendidikan dan Kebudayaan	Kendaraan Dinas Operasional Milik Pemerintah Kota Dumai BM 1960 R	37.350.000,00	Peralatan dan Mesin
Rumah Sakit Umum Daerah	Kendaraan Dinas Operasional Milik Pemerintah Kota Dumai BM 2092 R	2.627.800,00	Peralatan dan Mesin
Dinas Kesehatan	Kendaraan Dinas Operasional Milik Pemerintah Kota Dumai BM 2228 R	2.400.030,00	Peralatan dan Mesin
Dinas Kesehatan	Kendaraan Dinas Operasional Milik Pemerintah Kota Dumai BM 2175 R	2.300.789,00	Peralatan dan Mesin



**PEMERINTAH KOTA DUMAI**  
**Catatan atas Laporan Keuangan**  
**Untuk Tahun yang Berakhir 31 Desember 2020 dan 2019**  
**(Dinyatakan dalam Rupiah, kecuali dinyatakan lain)**

<b>Nama OPD</b>	<b>Uraian</b>	<b>Harga Lelang</b>	<b>KIB</b>
Dinas Pendidikan dan Kebudayaan	Kendaraan Dinas Operasional Milik Pemerintah Kota Dumai BM 2052 R	2.000.898,00	Peralatan dan Mesin
Dinas Pendidikan dan Kebudayaan	Kendaraan Dinas Operasional Milik Pemerintah Kota Dumai BM 2059 R	1.507.899,00	Peralatan dan Mesin
Dinas Pendidikan dan Kebudayaan	Kendaraan Dinas Operasional Milik Pemerintah Kota Dumai BM 2206 R	2.307.689,00	Peralatan dan Mesin
Sekretariat Daerah	Kendaraan Dinas Operasional Milik Pemerintah Kota Dumai BM 8036 R	58.550.499,00	Peralatan dan Mesin
Kecamatan Dumai Timur	Kendaraan Dinas Operasional Milik Pemerintah Kota Dumai BM 2076 R	2.300.000,00	Peralatan dan Mesin
Kecamatan Dumai Barat	Kendaraan Dinas Operasional Milik Pemerintah Kota Dumai BM 2087 R	2.600.789,00	Peralatan dan Mesin
Sekretariat Daerah	Kendaraan Dinas Operasional Milik Pemerintah Kota Dumai BM 2111 R	2.100.000,00	Peralatan dan Mesin
Sekretariat Daerah	Kendaraan Dinas Operasional Milik Pemerintah Kota Dumai BM 8032 R	40.000.000,00	Peralatan dan Mesin
Dinas Kependudukan dan Pencatatan Sipil	Kendaraan Dinas Operasional Milik Pemerintah Kota Dumai BM 9014 R	50.000.000,00	Peralatan dan Mesin
Dinas Ketahanan Pangan dan Pertanian	Kendaraan Dinas Operasional Milik Pemerintah Kota Dumai BM 8001 R	52.750.000,00	Peralatan dan Mesin
Dinas Perumahan Rakyat dan Kawasan Pemukiman	Kendaraan Dinas Operasional Milik Pemerintah Kota Dumai BM 8026 R	19.709.999,00	Peralatan dan Mesin
Sekretariat Daerah	Kendaraan Dinas Operasional Milik Pemerintah Kota Dumai BM 8005 R	10.135.678,00	Peralatan dan Mesin
Dinas Tenaga Kerja dan Transmigrasi	Kendaraan Dinas Operasional Milik Pemerintah Kota Dumai BM 2023 R	2.356.999,00	Peralatan dan Mesin
Sekretariat Daerah	Kendaraan Dinas Operasional Milik Pemerintah Kota Dumai BM 2028 R	1.689.999,00	Peralatan dan Mesin
Dinas Pendidikan dan Kebudayaan	Kendaraan Dinas Operasional Milik Pemerintah Kota Dumai BM 2061 R	2.234.567,00	Peralatan dan Mesin
Dinas Pendidikan dan Kebudayaan	Kendaraan Dinas Operasional Milik Pemerintah Kota Dumai BM 2053 R	2.123.456,00	Peralatan dan Mesin
Dinas Pendidikan dan Kebudayaan	Kendaraan Dinas Operasional Milik Pemerintah Kota Dumai BM 2116 R	1.456.789,00	Peralatan dan Mesin
Dinas Pendidikan dan Kebudayaan	Kendaraan Dinas Operasional Milik Pemerintah Kota Dumai BM 2231 R	2.456.789,00	Peralatan dan Mesin
Kecamatan Dumai Barat	Kendaraan Dinas Operasional Milik Pemerintah Kota Dumai BM 2081 R	2.345.678,00	Peralatan dan Mesin
Kecamatan Dumai Barat	Kendaraan Dinas Operasional Milik Pemerintah Kota Dumai BM 2089 R	2.556.789,00	Peralatan dan Mesin
Dinas Pendidikan dan Kebudayaan	Kendaraan Dinas Operasional Milik Pemerintah Kota Dumai BM 1522 R	45.000.000,00	Peralatan dan Mesin
Dinas Pendidikan dan Kebudayaan	Kendaraan Dinas Operasional Milik Pemerintah Kota Dumai BM 1523 R	47.596.250,00	Peralatan dan Mesin
Dinas Kepemudaan, Olah Raga dan Pariwisata	Kendaraan Dinas Operasional Milik Pemerintah Kota Dumai BM 1026 R	26.500.999,00	Peralatan dan Mesin
Rumah Sakit Umum Daerah	Kendaraan Dinas Operasional Milik Pemerintah Kota Dumai BM 1401 R	23.111.111,00	Peralatan dan Mesin
Dinas Kesehatan	Kendaraan Dinas Operasional Milik Pemerintah Kota Dumai BM 8021 R	27.111.111,00	Peralatan dan Mesin
Sekretariat Daerah	Kendaraan Dinas Operasional Milik Pemerintah Kota Dumai BM 56 R	17.777.777,00	Peralatan dan Mesin
Dinas Kesehatan	Kendaraan Dinas Operasional Milik Pemerintah Kota Dumai BM 8022	6.567.890,00	Peralatan dan Mesin



**PEMERINTAH KOTA DUMAI**  
**Catatan atas Laporan Keuangan**  
**Untuk Tahun yang Berakhir 31 Desember 2020 dan 2019**  
**(Dinyatakan dalam Rupiah, kecuali dinyatakan lain)**

<b>Nama OPD</b>	<b>Uraian</b>	<b>Harga Lelang</b>	<b>KIB</b>
Sekretariat Daerah	Kendaraan Dinas Operasional Milik Pemerintah Kota Dumai BM 2 R	34.216.000,00	Peralatan dan Mesin
Dinas Perindustrian, Koperasi, Usaha Kecil dan Menengah	Kendaraan Dinas Operasional Milik Pemerintah Kota Dumai BM 1554 R	21.000.500,00	Peralatan dan Mesin
Dinas Perikanan	Kendaraan Dinas Operasional Milik Pemerintah Kota Dumai BM 1140 R	28.999.999,00	Peralatan dan Mesin
Kecamatan Dumai Timur	Kendaraan Dinas Operasional Milik Pemerintah Kota Dumai BM 1105 R Exs BM 31 R	27.800.000,00	Peralatan dan Mesin
Dinas Kependudukan dan Pencatatan Sipil	Kendaraan Dinas Operasional Milik Pemerintah Kota Dumai BM 1177 R	27.800.000,00	Peralatan dan Mesin
Badan Kepegawaian dan Pengembangan Sumber Daya Manusia	Kendaraan Dinas Operasional Milik Pemerintah Kota Dumai BM 1040 R	4.300.000,00	Peralatan dan Mesin
Inspektorat	Kendaraan Dinas Operasional Milik Pemerintah Kota Dumai BM 1059 R/Exs BM 8 R	9.600.000,00	Peralatan dan Mesin
Badan Perencanaan Pembangunan Daerah	Kendaraan Dinas Operasional Milik Pemerintah Kota Dumai BM 1176 R/Eks BM 65 R	4.550.000,00	Peralatan dan Mesin
Satuan Polisi Pamong Praja	Kendaraan Dinas Operasional Milik Pemerintah Kota Dumai BM 1015 R	8.800.000,00	Peralatan dan Mesin
Satuan Polisi Pamong Praja	Kendaraan Dinas Operasional Milik Pemerintah Kota Dumai BM 9031 R/Exs BM 8325 R	6.500.000,00	Peralatan dan Mesin
Kecamatan Sungai Sembilan	Kendaraan Dinas Operasional Milik Pemerintah Kota Dumai BM 1416 R	8.200.000,00	Peralatan dan Mesin
Dinas Ketahanan Pangan dan Pertanian	Kendaraan Dinas Operasional Milik Pemerintah Kota Dumai BM 8006 R	9.400.000,00	Peralatan dan Mesin
Dinas Perdagangan	Kendaraan Dinas Operasional Milik Pemerintah Kota Dumai BM 1072 R	10.000.000,00	Peralatan dan Mesin
Dinas Kesehatan	Hasil Penjualan Aset Daerah Berupa Bongkaran Bangunan Puskesmas Medang Kampai dan Sei. Sembilan	15.738.000,00	Gedung dan Bangunan
Dinas Ketahanan Pangan dan Pertanian	Hewan Ternak Sapi	103.328.000,00	Aset Tetap Lainnya
<b>Jumlah</b>		<b>1.442.130.715,00</b>	

Pendapatan BLUD senilai Rp160.489.896.751,26 yang terdiri dari BLUD-RSUD senilai Rp147.106.410.270,30, BLUD UPT Laboratorium Kesehatan dan Pemeriksaan Kualitas Air Kelas A Rp177.695.151,00 dan BLUD-Puskesmas senilai Rp13.205.791.329,96 yang digunakan langsung untuk membiayai operasional sesuai dengan Keputusan Walikota Dumai Nomor 380/RSUD/2009 untuk BLUD-RSUD dan Keputusan Walikota Dumai Nomor 412/DINKES/2014 tanggal 5 Desember 2014 untuk BLUD-Puskesmas.

**Tabel 5.1.11 Rincian Pendapatan BLUD Puskesmas 2020**

<b>Uraian</b>	<b>Jumlah Pendapatan (Rp)</b>
BLUD Puskesmas Dumai Kota	1.637.410.401,57
BLUD Puskesmas Dumai Barat	988.875.545,71
BLUD Puskesmas Bukit Kapur	1.142.318.322,61
BLUD Puskesmas Sungai Sembilan	2.270.524.511,69





**PEMERINTAH KOTA DUMAI**  
**Catatan atas Laporan Keuangan**  
**Untuk Tahun yang Berakhir 31 Desember 2020 dan 2019**  
**(Dinyatakan dalam Rupiah, kecuali dinyatakan lain)**

BLUD Puskesmas Medang Kampai	828.008.565,44
BLUD Puskesmas Bumi Ayu	1.055.574.826,71
BLUD Puskesmas Bukit Timah	537.577.059,50
BLUD Puskesmas Jaya Mukti	2.209.111.625,83
BLUD Puskesmas Purnama	1.051.485.909,80
BLUD Puskesmas Bukit Kayu Kapur	1.484.904.561,10
<b>Jumlah</b>	<b>13.205.791.329,96</b>

**b. Pendapatan Transfer**

Tahun 2020			Tahun 2019
Anggaran	Realisasi	(%)	Realisasi
<b>1.038.084.687.675,00</b>	<b>1.044.567.327.839,61</b>	<b>100,62</b>	<b>996.647.505.227,78</b>

Pendapatan Transfer merupakan Pendapatan Pemerintah Daerah yang berasal dari pembagian hasil Pemerintah Pusat maupun Pemerintah Provinsi kepada Pemerintah Kota Dumai. Realisasi Pendapatan Transfer per 31 Desember 2020 adalah senilai Rp1.044.567.327.839,61 atau sebesar 100,62% dari anggaran senilai Rp1.038.084.687.675,00, sedangkan dibandingkan dengan realisasi Tahun 2019 maka terjadi kenaikan senilai Rp47.919.822.611,83 atau sebesar 4,81% dari realisasi tahun lalu senilai Rp996.647.505.227,78.

**Tabel 5.1.12. Rincian Pendapatan Transfer Tahun 2020 dan Tahun 2019**

Uraian	Tahun 2020			Tahun 2019
	Anggaran	Realisasi	(%)	Realisasi
Transfer Pemerintah Pusat - Dana Perimbangan	861.886.766.311,00	871.455.522.631,00	101,11	856.129.356.781,00
Transfer Pemerintah Pusat - Lainnya	45.719.565.000,00	45.719.565.000,00	100,00	21.467.529.000,00
Transfer Pemerintah Provinsi	89.666.856.364,00	88.124.940.208,61	98,28	111.798.200.446,78
Bantuan Keuangan Provinsi	40.811.500.000,00	39.267.300.000,00	96,22	7.252.419.000,00
<b>Jumlah</b>	<b>1.038.084.687.675,00</b>	<b>1.044.567.327.839,61</b>	<b>100,62</b>	<b>996.647.505.227,78</b>

**1) Transfer Pemerintah Pusat – Dana Perimbangan**

Tahun 2020			Tahun 2019
Anggaran	Realisasi	(%)	Realisasi
<b>861.886.766.311,00</b>	<b>871.455.522.631,00</b>	<b>101,11</b>	<b>856.129.356.781,00</b>

Berikut ini adalah rincian realisasi transfer pemerintah pusat-dana perimbangan kepada Pemerintah Kota Dumai Tahun 2020 dan Tahun 2019:





**PEMERINTAH KOTA DUMAI**  
**Catatan atas Laporan Keuangan**  
**Untuk Tahun yang Berakhir 31 Desember 2020 dan 2019**  
**(Dinyatakan dalam Rupiah, kecuali dinyatakan lain)**

**Tabel 5.1.13 Rincian Dana Perimbangan Tahun 2020 dan Tahun 2019**

Uraian	Tahun 2020			Tahun 2019
	Anggaran	Realisasi	(%)	Realisasi
Bagi Hasil Pajak	56.309.743.109,00	47.181.306.000,00	83,79	50.720.828.653,00
Bagi Hasil Bukan Pajak	175.941.960.430,00	196.815.267.029,00	111,86	154.593.569.010,00
Dana Alokasi Umum	424.090.440.000,00	424.090.440.000,00	100,00	457.514.401.000,00
Dana Alokasi Khusus	205.544.622.772,00	203.368.509.602,00	98,94	193.300.558.118,00
<b>Jumlah</b>	<b>861.886.766.311,00</b>	<b>871.455.522.631,00</b>	<b>101,11</b>	<b>856.129.356.781,00</b>

Tahun 2020 realisasi Transfer Pemerintah Pusat-Dana Perimbangan adalah senilai Rp871.455.522.631,00 atau sebesar 101,11% dari anggaran senilai Rp861.886.766.311,00. Bila dibandingkan dengan realisasi selama tahun 2019 senilai Rp856.129.356.781,00 terdapat kenaikan senilai Rp15.326.165.850,00 atau sebesar 1,79%, dengan rincian sebagai berikut:

**a. Dana Bagi Hasil Pajak**

Tahun 2020			Tahun 2019
Anggaran	Realisasi	(%)	Realisasi
<b>56.309.743.109,00</b>	<b>47.181.306.000,00</b>	<b>83,79</b>	<b>50.720.828.653,00</b>

Realisasi Bagi Hasil Pajak per 31 Desember 2020 senilai Rp47.181.306.000,00 atau sebesar 83,79% dari anggaran senilai Rp56.309.743.109,00 dan jika dibandingkan per 31 Desember 2019 senilai Rp50.720.828.653,00 maka mengalami penurunan senilai Rp3.539.522.653,00 atau sebesar 6,98%. Pendapatan Bagi Hasil Pajak yang diterima oleh Pemerintah Kota Dumai berasal dari Bagi Hasil Pajak Bumi dan Bangunan (PBB), PBB Pertambangan, Pajak Penghasilan (PPH) Pasal 21, Pasal 25, Pasal 29 dan Wajib Pajak Orang Pribadi, PBB Perkebunan, PBB Perhutanan, serta PBB Bagian Pemerintah Pusat Bagi Rata dengan rincian sebagai berikut:

**5.1.14 Tabel Rincian Dana Bagi Hasil Pajak Tahun 2020 dan Tahun 2019**

Uraian	Tahun 2020			Tahun 2019
	Anggaran	Realisasi	(%)	Realisasi
Bagi Hasil dari Pajak Bumi dan Bangunan sektor Perkebunan	12.907.885,00	9.850.925,00	76,32	5.216.800,00
Bagi Hasil dari Pajak Bumi dan Bangunan sektor Perhutanan	2.063.061.728,00	1.107.758.587,00	53,69	1.128.643.607,00
Bagi Hasil Cukai Hasil Tembakau	243.000,00	124.200,00	51,11	0,00
Bagi Hasil dari Pajak Bumi dan Bangunan Bagian Pemerintah Pusat yang dibagi kepada seluruh Kab/Kota	3.242.871.334,00	2.711.491.934,00	83,61	3.002.530.400,00



**PEMERINTAH KOTA DUMAI**  
**Catatan atas Laporan Keuangan**  
**Untuk Tahun yang Berakhir 31 Desember 2020 dan 2019**  
**(Dinyatakan dalam Rupiah, kecuali dinyatakan lain)**

Uraian	Tahun 2020			Tahun 2019
	Anggaran	Realisasi	(%)	Realisasi
Bagi Hasil Pph ps1 25 dan 29 WPOPND dan Pph Pasal 21	34.991.023.023,00	29.449.500.701,00	84,16	29.211.069.297,00
Bagi Hasil dari Pajak Bumi dan Bangunan sektor Migas	15.931.407.757,00	13.843.279.417,00	86,89	17.344.322.610,00
Bagi Hasil dari Pajak Bumi dan Bangunan Sektor Lainnya	68.228.382,00	59.300.236,00	86,91	29.045.939,00
<b>Jumlah</b>	<b>56.309.743.109,00</b>	<b>47.181.306.000,00</b>	<b>83,79</b>	<b>50.720.828.653,00</b>

Penganggaran Dana Bagi Hasil Bukan Pajak (SDA) berdasarkan Peraturan Presiden Nomor 72 Tahun 2020 tanggal 25 Juni 2020 tentang Rincian Perubahan Postur Dan Rincian Anggaran Pendapatan Belanja Negara Tahun 2020.

**b. Dana Bagi Hasil Bukan Pajak/Sumber Daya Alam (SDA)**

Tahun 2020			Tahun 2019
Anggaran	Realisasi	(%)	Realisasi
<b>175.941.960.430,00</b>	<b>196.815.267.029,00</b>	<b>111,86</b>	<b>154.593.569.010,00</b>

Realisasi Dana Bagi Hasil Bukan Pajak Tahun 2020 adalah senilai Rp196.815.267.029,00 atau sebesar 111,86% dari anggaran senilai Rp175.941.960.430,00. Dana Bagi Hasil Bukan Pajak ini merupakan Bagi Hasil Sumber Daya Alam (SDA) seperti: Bagi Hasil dari Provisi Sumber Daya Hutan, Bagi Hasil dari Iuran Eksploitasi dan Eksploitasi (Royalti), Bagi Hasil dari Pungutan Perikanan, Bagi Hasil dari Pertambangan Minyak Bumi, Bagi Hasil dari Pertambangan Gas Bumi. Bila dibandingkan dengan realisasi Tahun 2019 senilai Rp154.593.569.010,00 mengalami kenaikan senilai Rp42.221.698.019,00 atau sebesar 27,31%, Rincian Dana Bagi Hasil Bukan Pajak (SDA) adalah sebagai berikut:

**Tabel 5.1.15 Rincian Dana Bagi Hasil Bukan Pajak/Sumber Daya Alam (SDA) Tahun 2020 dan Tahun 2019**

Uraian	Tahun 2020			Tahun 2019
	Anggaran	Realisasi	(%)	Realisasi
Bagi Hasil Dari Provisi Sumber Daya Hutan	7.776.025.152,00	5.554.504.452,00	71,43	1.298.612.700,00
Bagi Hasil Dari Iuran Eksplorasi dan Iuran Eksploitasi (Royalti)	1.557.172.154,00	1.418.038.691,00	91,06	1.758.400.000,00
Bagi Hasil Dari Pungutan Pengusahaan Perikanan	1.422.038.289,00	788.276.289,00	55,43	590.155.800,00
Bagi Hasil Dari Pertambangan Minyak Bumi	162.957.799.060,00	186.241.780.185,00	114,29	147.017.084.788,00



**PEMERINTAH KOTA DUMAI**  
**Catatan atas Laporan Keuangan**  
**Untuk Tahun yang Berakhir 31 Desember 2020 dan 2019**  
**(Dinyatakan dalam Rupiah, kecuali dinyatakan lain)**

Bagi Hasil Dari Pertambangan Gas Bumi	2.228.925.775,00	2.812.667.412,00	126,19	3.929.315.722,00
<b>Jumlah</b>	<b>175.941.960.430,00</b>	<b>196.815.267.029,00</b>	<b>111,86</b>	<b>154.593.569.010,00</b>

Penganggaran Dana Bagi Hasil Bukan Pajak (SDA) berdasarkan Peraturan Presiden Nomor 72 Tahun 2020 tanggal 24 Juni 2020 tentang Perubahan Atas Postur Dan Rincian Anggaran Pendapatan dan Belanja Negara Tahun Anggaran 2020.

**c. Dana Alokasi Umum (DAU)**

Tahun 2020			Tahun 2019
Anggaran	Realisasi	(%)	Realisasi
<b>424.090.440.000,00</b>	<b>424.090.440.000,00</b>	<b>100,00</b>	<b>457.514.401.000,00</b>

Pendapatan Dana Alokasi Umum (DAU) dari Pemerintah Pusat kepada Kota Dumai Tahun 2020 dianggarkan senilai Rp424.090.440.000,00 dengan realisasi senilai Rp424.090.440.000,00 atau sebesar 100,00%, sedangkan dibandingkan dengan realisasi Tahun 2019 maka terjadi penurunan realisasi senilai Rp33.423.961.000,00 atau sebesar 7,31% dari realisasi tahun lalu senilai Rp457.514.401.000,00.

**d. Dana Alokasi Khusus (DAK)**

Tahun 2020			Tahun 2019
Anggaran	Realisasi	(%)	Realisasi
<b>205.544.622.772,00</b>	<b>203.368.509.602,00</b>	<b>98,94</b>	<b>193.300.558.118,00</b>

Pendapatan Dana Alokasi Khusus (DAK) dari Pemerintah Pusat kepada Kota Dumai Tahun 2020 dianggarkan senilai Rp205.544.622.772,00 dengan realisasi senilai Rp203.368.509.602,00 atau sebesar 98,94%, sedangkan dibandingkan dengan realisasi Tahun 2019 maka terjadi kenaikan realisasi senilai Rp10.067.951.484,00 atau sebesar 5,21% dari realisasi tahun lalu senilai Rp193.300.558.118,00. Rincian Dana Alokasi Khusus dari pemerintah pusat adalah sebagai berikut:

**Tabel 5.1.16 Rincian Dana Alokasi Khusus dari Pemerintah Pusat Tahun 2020 dan Tahun 2019**

Uraian	Tahun 2020			Tahun 2019
	Anggaran	Realisasi	(%)	Realisasi
DAK Bidang Infrastruktur Jalan	25.544.528.500,00	25.544.528.500,00	100,00	23.277.776.631,00
DAK Bidang Infrastruktur Air Minum	0,00	0,00	0,00	1.757.005.919,00
DAK Bidang Infrastruktur Sanitasi	0,00	0,00	0,00	757.660.000,00
DAK Bidang Kesehatan	30.701.687.000,00	29.461.950.829,00	95,96	18.195.012.373,00



**PEMERINTAH KOTA DUMAI**  
**Catatan atas Laporan Keuangan**  
**Untuk Tahun yang Berakhir 31 Desember 2020 dan 2019**  
**(Dinyatakan dalam Rupiah, kecuali dinyatakan lain)**

Uraian	Tahun 2020			Tahun 2019
	Anggaran	Realisasi	(%)	Realisasi
DAK Bidang Kelautan dan Perikanan	0,00	0,00	0,00	431.895.000,00
DAK Bidang Pertanian	0,00	0,00	0,00	1.351.226.733,00
DAK Bidang Pendidikan	26.817.900.000,00	26.231.818.913,00	97,81	16.150.338.213,00
Penugasan Bidang Kesehatan dan KB	2.460.271.275,00	2.385.162.036,00	96,95	33.608.724.364,00
Penugasan Bidang Air Minum	0,00	0,00	0,00	367.500.000,00
Penugasan Bidang Jalan	15.261.000.977,00	15.261.000.977,00	100,00	18.198.193.103,00
Penugasan Bidang Pasar	0,00	0,00	0,00	2.154.294.800,00
Affirmasi Bidang Perumahan Dan Pemukiman	4.003.104.000,00	4.003.104.000,00	100,00	2.638.076.000,00
Affirmasi Bidang Transportasi	0,00	0,00	0,00	4.228.999.176,00
Affirmasi Bidang Pendidikan	2.014.523.000,00	2.014.523.000,00	100,00	1.090.120.000,00
Affirmasi Bidang Air Minum	0,00	0,00	0,00	2.377.723.001,00
Affirmasi Bidang Sanitasi	1.535.100.000,00	1.535.100.000,00	100,00	1.659.340.500,00
Tunjangan Profesi Guru	51.539.157.000,00	51.539.157.000,00	100,00	49.985.910.440,00
Tambahan Penghasilan guru	249.000.000,00	516.000.000,00	207,23	254.700.000,00
DAK Bantuan Operasional Kesehatan	9.852.898.000,00	9.830.341.150,00	99,77	4.537.626.977,00
DAK Akreditasi PUSKESMAS	0,00	0,00	0,00	1.086.500.000,00
Jaminan Persalinan	0,00	0,00	0,00	452.000.000,00
DAK Bantuan Operasional Keluarga Berencana	0,00	0,00	0,00	1.420.323.000,00
DAK Peningkatan Kapasitas Koperasi Dan UKM	417.358.000,00	409.991.950,00	98,24	358.000.000,00
DAK Pelayanan Administrasi Kependudukan	1.192.978.000,00	1.175.475.100,00	98,53	970.502.486,00
DAK Pelayanan Kepariwisata	444.050.000,00	377.930.000,00	85,11	698.225.000,00
DAK Akreditasi LABKESDA	0,00	0,00	0,00	393.235.000,00
DAK Operasional Penyelenggaraan PAUD	3.174.600.000,00	2.871.000.000,00	90,44	3.056.400.000,00
DAK Operasional Penyelenggaraan Pendidikan	319.200.000,00	159.600.000,00	50,00	232.950.000,00
DAK Bidang Pariwisata	0,00	0,00	0,00	1.610.299.402,00
Penugasan Bidang Kelautan dan Perikanan - LRA	140.825.000,00	140.825.000,00	100,00	0,00
DAK Penugasan Cadangan	562.237.000,00	549.654.000,00	97,76	0,00



**PEMERINTAH KOTA DUMAI**  
**Catatan atas Laporan Keuangan**  
**Untuk Tahun yang Berakhir 31 Desember 2020 dan 2019**  
**(Dinyatakan dalam Rupiah, kecuali dinyatakan lain)**

Uraian	Tahun 2020			Tahun 2019
	Anggaran	Realisasi	(%)	Realisasi
Kelautan dan Perikanan				
Affirmasi Bidang Kesehatan - LRA	17.528.301.000,00	17.142.719.702,00	97,80	0,00
DAK Reguler Cadangan Bidang Sanitasi	979.099.500,00	979.099.500,00	100,00	0,00
DAK Penugasan Cadangan Bidang Sanitasi	1.144.219.300,00	1.144.219.300,00	100,00	0,00
DAK Penugasan Cadangan Bidang Air Minum	3.493.163.300,00	2.944.006.079,00	84,28	0,00
DAK Penugasan Cadangan Pariwisata	3.386.921.920,00	3.076.586.688,00	90,84	0,00
DAK Bantuan Operasional Kesehatan Tambahan	2.782.500.000,00	4.074.715.878,00	146,44	0,00
<b>Jumlah</b>	<b>205.544.622.772,00</b>	<b>203.368.509.602,00</b>	<b>98,94</b>	<b>193.300.558.118,00</b>

**2) Transfer Pemerintah Pusat - Lainnya**

Tahun 2020			Tahun 2019
Anggaran	Realisasi	(%)	Realisasi
<b>45.719.565.000,00</b>	<b>45.719.565.000,00</b>	<b>100,00</b>	<b>21.467.529.000,00</b>

**a. Dana Penyesuaian**

Tahun 2020			Tahun 2019
Anggaran	Realisasi	(%)	Realisasi
<b>45.719.565.000,00</b>	<b>45.719.565.000,00</b>	<b>100,00</b>	<b>21.467.529.000,00</b>

Dana Penyesuain berupa Dana Insentif Daerah (DID) adalah bagian dari dana transfer ke daerah dan dana desa yang bersumber dari Anggaran Pendapatan dan Belanja Negara kepada daerah tertentu berdasarkan kriteria dan kategori tertentu dengan tujuan untuk memberikan penghargaan atas perbaikan dan/atau pencapaian kinerja tertentu dibidang tata kelola keuangan daerah, pelayanan umum pemerintahan, pelayanan dasar publik, dan kesejahteraan masyarakat.

Penyaluran Dana Insentif Daerah (DID) Tahun 2020 berdasarkan Peraturan Presiden Nomor 72 Tahun 2020 tentang Perubahan atas Peraturan Presiden Nomor 54 Tahun 2020 tentang perubahan postur dan rincian Anggaran Pendapatan dan Belanja Negara Tahun 2020 Lampiran VI.13 rincian Dana Insentif Daerah (DID) Provinsi/ Kabupaten/ Kota Tahun 2020 dan Pasal 2 PMK Nomor 114/PMK.07/2020 tentang pengelolaan Dana Insentif Daerah (DID),



**PEMERINTAH KOTA DUMAI**  
**Catatan atas Laporan Keuangan**  
**Untuk Tahun yang Berakhir 31 Desember 2020 dan 2019**  
**(Dinyatakan dalam Rupiah, kecuali dinyatakan lain)**

realisasi Dana Penyesuaian senilai Rp45.719.565.000,00 dari anggarannya senilai Rp45.719.565.000,00 atau sebesar 100%.

**3) Transfer Pemerintah Daerah Lainnya**

Tahun 2020			Tahun 2019
Anggaran	Realisasi	(%)	Realisasi
89.666.856.364,00	88.124.940.208,61	98,28	111.798.200.446,78

**a. Pendapatan Bagi Hasil Pajak**

Tahun 2020			Tahun 2019
Anggaran	Realisasi	(%)	Realisasi
89.666.856.364,00	88.124.940.208,61	98,28	111.798.200.446,78

Pendapatan Transfer Pemerintah Provinsi kepada Kota Dumai Tahun 2020 berupa Pendapatan Bagi Hasil Pajak dianggarkan senilai Rp89.666.856.364,00 dengan realisasi senilai Rp88.124.940.208,61 atau sebesar 98,28%, sedangkan dibandingkan dengan realisasi Tahun 2019 maka terjadi penurunan senilai Rp23.673.260.238,17 atau sebesar 21,17% dari realisasi tahun lalu senilai Rp111.798.200.446,78. Berikut ini adalah rincian dana transfer dari Pemerintah Provinsi:

**5.1.17 Tabel Rincian Dana Transfer dari Pemerintah Provinsi Tahun 2020 dan Tahun 2019**

Uraian	Tahun 2020			Tahun 2019
	Anggaran	Realisasi	(%)	Realisasi
Bagi Hasil Dari Pajak Kendaraan Bermotor	23.133.127.499,00	20.776.442.047,61	89,81	27.677.880.754,59
Bagi Hasil Dari Bea Balik Nama Kendaraan Bermotor	14.964.860.372,00	12.653.250.233,00	84,55	20.607.995.513,18
Bagi Hasil Dari Pajak Bahan Bakar Kendaraan Bermotor	32.765.406.892,00	33.216.754.525,00	101,38	46.265.153.481,00
Bagi Hasil Dari Pajak Pengambilan dan Pemanfaatan Air Permukaan	5.758.087.954,00	930.997.310,00	16,17	1.323.899.343,01
Bagi Hasil Dari Pajak Rokok	13.045.373.647,00	20.547.496.093,00	157,51	15.923.271.355,00
<b>Jumlah</b>	<b>89.666.856.364,00</b>	<b>88.124.940.208,61</b>	<b>98,28</b>	<b>111.798.200.446,78</b>

Realisasi dana bagi hasil dari TA 2020 dicatat berdasarkan ketentuan peraturan-peraturan sebagai berikut:



**PEMERINTAH KOTA DUMAI**  
**Catatan atas Laporan Keuangan**  
**Untuk Tahun yang Berakhir 31 Desember 2020 dan 2019**  
**(Dinyatakan dalam Rupiah, kecuali dinyatakan lain)**

---

Surat Keputusan Gubernur Riau Nomor: Kpts. 796 /V / 2020 tanggal 4 Mei 2020 tentang Perhitungan dan Alokasi Dana Bagi Hasil Pajak Kendaraan Bermotor, Bea Balik Nama Kendaraan Bermotor, Pajak Bahan Bakar Kendaraan Bermotor, dan Pajak Pengambilan dan Pemanfaatan Air Permukaan Triwulan I untuk Kabupaten/Kota Se-Provinsi Riau Tahun Anggaran 2020.

Surat Keputusan Gubernur Riau Nomor: Kpts. 1306/VIII / 2020 tanggal 31 Agustus 2020 tentang Perhitungan dan Alokasi Dana Bagi Hasil Pajak Kendaraan Bermotor, Bea Balik Nama Kendaraan Bermotor, Pajak Bahan Bakar Kendaraan Bermotor, dan Pajak Pengambilan dan Pemanfaatan Air Permukaan Triwulan II untuk Kabupaten/Kota Se-Provinsi Riau Tahun Anggaran 2020.

Surat Keputusan Gubernur Riau Nomor: Kpts. 1567 /XI / 2020 tanggal 13 November 2020 tentang Perhitungan dan Alokasi Dana Bagi Hasil Pajak Kendaraan Bermotor, Bea Balik Nama Kendaraan Bermotor, Pajak Bahan Bakar Kendaraan Bermotor, dan Pajak Pengambilan dan Pemanfaatan Air Permukaan Triwulan III untuk Kabupaten/Kota Se-Provinsi Riau Tahun Anggaran 2020.

Surat Keputusan Gubernur Riau Nomor: Kpts. 2049 /XII / 2020 tanggal 21 Desember 2020 tentang Perhitungan dan Alokasi Dana Bagi Hasil Pajak Kendaraan Bermotor, Bea Balik Nama Kendaraan Bermotor, Pajak Bahan Bakar Kendaraan Bermotor, dan Pajak Pengambilan dan Pemanfaatan Air Permukaan Triwulan IV untuk Kabupaten/Kota Se-Provinsi Riau Tahun Anggaran 2020.

Surat Keputusan Gubernur Riau Nomor: Kpts. 798 /V / 2020 tanggal 4 Mei 2020 tentang Perhitungan dan Alokasi Dana Bagi Hasil Pajak Rokok Triwulan IV (Desember) Tahun 2019 untuk Kabupaten/Kota Se-Provinsi Riau.

Surat Keputusan Gubernur Riau Nomor: Kpts. 797 /V / 2020 tanggal 4 Mei 2020 tentang Perhitungan dan Alokasi Dana Bagi Hasil Pajak Rokok Triwulan I untuk Kabupaten/Kota Se-Provinsi Riau Tahun Anggaran 2020.

Surat Keputusan Gubernur Riau Nomor: Kpts. 1380 /IX / 2020 tanggal 21 September 2020 tentang Perhitungan dan Alokasi Dana Bagi Hasil Pajak Rokok Triwulan II untuk Kabupaten/Kota Se-Provinsi Riau Tahun Anggaran 2020.

Surat Keputusan Gubernur Riau Nomor: Kpts. 1568 /XI / 2020 tanggal 13 November 2020 tentang Perhitungan dan Alokasi Dana Bagi Hasil Pajak Rokok Triwulan III untuk Kabupaten/Kota Se-Provinsi Riau Tahun Anggaran 2020.

Surat Keputusan Gubernur Riau Nomor: Kpts. 2085 /XII / 2020 tanggal 29 Desember 2020 tentang Perhitungan dan Alokasi Dana Bagi Hasil Pajak Rokok Triwulan IV (Oktober - Desember) untuk Kabupaten/Kota Se-Provinsi Riau Tahun Anggaran 2020.



**PEMERINTAH KOTA DUMAI**  
**Catatan atas Laporan Keuangan**  
**Untuk Tahun yang Berakhir 31 Desember 2020 dan 2019**  
**(Dinyatakan dalam Rupiah, kecuali dinyatakan lain)**

**4) Bantuan Keuangan Provinsi**

Tahun 2020			Tahun 2019
Anggaran	Realisasi	(%)	Realisasi
40.811.500.000,00	39.267.300.000,00	96,22	7.252.419.000,00

Pendapatan Dana Bagi Hasil Lainnya dari Pemerintah Provinsi berupa Bantuan Keuangan kepada Kota Dumai Tahun 2020 dianggarkan senilai Rp40.811.500.000,00 dengan realisasi senilai Rp39.267.300.000,00, sedangkan dibandingkan dengan realisasi Tahun 2019 maka terjadi kenaikan senilai Rp32.014.881.000,00 atau sebesar 441,44% dari realisasi tahun lalu senilai Rp7.252.419.000,00.

Realisasi Bantuan Keuangan Provinsi dari TA 2020 dicatat berdasarkan peraturan-peraturan sebagai berikut:

Surat Keputusan Gubernur Riau Nomor Kpts.142/I/2020 tentang Penetapan Alokasi Bantuan Keuangan Pemerintah Provinsi Kepada Pemerintah Kabupaten/Kota yang bersumber dari Anggaran Pendapatan dan Belanja Daerah Provinsi Riau Tahun 2020.

Surat Keputusan Gubernur Riau Nomor Kpts.848/V/2019 tentang Penetapan Alokasi Bantuan Keuangan Pemerintah Provinsi Riau kepada Pemerintah Kabupaten/Kota untuk Penanganan Dampak Sosial *Corona Virus Disease* (Covid-19) yang bersumber dari Anggaran Pendapatan dan Belanja Daerah Provinsi Riau Tahun 2020. Atas bantuan tersebut Pemerintah Kota Dumai telah menerima sebesar Rp29.515.500.000,00 pada tahun 2020, dan atas bantuan tersebut tidak dapat direalisasikan seluruhnya sehingga Pemerintah Kota Dumai mengembalikan sebesar Rp1.468.200.000,00 sesuai dengan SP2D No.01901/SP2D/4.04.01.02/2020.

Surat Keputusan Gubernur Riau Nomor 740/IV/2020 tentang Penetapan Alokasi Bantuan Keuangan Pemerintah Provinsi kepada Pemerintah Kabupaten/Kota dalam rangka penanganan *Corona Virus Disease* (Covid-19) yang bersumber dari Anggaran Pendapatan dan Belanja Daerah Provinsi Riau Tahun 2020.

**c. Lain-lain Pendapatan Daerah yang Sah**

Tahun 2020			Tahun 2019
Anggaran	Realisasi	(%)	Realisasi
36.037.000.000,00	40.900.800.000,00	113,50	38.089.929.579,00

**1) Pendapatan Hibah**

Tahun 2020			Tahun 2019
Anggaran	Realisasi	(%)	Realisasi
36.037.000.000,00	40.900.800.000,00	113,50	38.089.929.579,00





**PEMERINTAH KOTA DUMAI**  
**Catatan atas Laporan Keuangan**  
**Untuk Tahun yang Berakhir 31 Desember 2020 dan 2019**  
**(Dinyatakan dalam Rupiah, kecuali dinyatakan lain)**

Pendapatan Hibah merupakan Hibah Dana BOS dari Pemerintah Pusat dianggarkan senilai Rp36.037.0000.000,00 terealisasi senilai Rp40.900.800.000,00 atau sebesar 113,50 % mengalami kenaikan dari Tahun 2019 senilai Rp2.810.870.421,00 atau sebesar 7,38%. Pendapatan Hibah ini terdiri dari Pendapatan BOS Reguler sebesar Rp39.940.800.000,00, Penerimaan Dana Bos Afirmasi senilai Rp420.000.000,00 dan Penerimaan Dana Bos Kinerja senilai Rp540.000.000,00.

Pendapatan hibah ini merupakan Hibah Dana BOS untuk sekolah di Kota Dumai dari pemerintah pusat yang penganggaran dan realisasi berada pada Badan Pengelolaan Keuangan dan Aset Daerah - PPKD. Pengelolaan belanja penggunaan dana BOS dilakukan oleh Dinas Pendidikan dan Kebudayaan Kota Dumai.

### Belanja dan Transfer

Tahun 2020			Tahun 2019
Anggaran	Realisasi	(%)	Realisasi
1.519.982.943.001,88	1.423.234.916.633,85	93,63	1.311.558.856.077,06

Belanja dan Transfer Tahun 2020 dianggarkan senilai Rp1.519.982.943.001,88 dengan realisasi senilai Rp1.423.234.916.633,85 atau sebesar 93,63%, sedangkan dibandingkan dengan realisasi Tahun 2019 maka terjadi kenaikan senilai Rp111.676.060.556,79 atau sebesar 8,51% dari realisasi Tahun lalu senilai Rp1.311.558.856.077,06. Belanja dan Transfer Daerah Kota Dumai Tahun 2020 terdiri dari Belanja Operasi, Belanja Modal, Belanja Tidak Terduga dan Transfer Bantuan Keuangan dengan uraian sebagai berikut:

**Tabel 5.2.1 Rincian Belanja dan Transfer Daerah Kota Dumai Tahun 2020 dan Tahun 2019**

Uraian	Tahun 2020			Tahun 2019
	Anggaran	Realisasi	(%)	Realisasi
Belanja Operasi	1.135.869.858.478,88	1.061.632.401.624,52	93,46	1.043.548.927.563,71
Belanja Modal	252.008.515.523,00	244.706.629.874,33	97,10	265.822.240.193,35
Belanja Tidak Terduga	132.104.569.000,00	116.895.885.135,00	88,49	0,00
Transfer Bantuan Keuangan	0,00	0,00	0,00	2.187.688.320,00
<b>Jumlah</b>	<b>1.519.982.943.001,88</b>	<b>1.423.234.916.633,85</b>	<b>93,63</b>	<b>1.311.558.856.077,06</b>

### 5.2 Belanja

Tahun 2020			Tahun 2019
Anggaran	Realisasi	(%)	Realisasi
1.519.982.943.001,88	1.423.234.916.633,85	93,63	1.309.371.167.757,06



**PEMERINTAH KOTA DUMAI**  
**Catatan atas Laporan Keuangan**  
**Untuk Tahun yang Berakhir 31 Desember 2020 dan 2019**  
**(Dinyatakan dalam Rupiah, kecuali dinyatakan lain)**

Belanja Tahun 2020 dianggarkan senilai Rp1.519.982.943.001,88 dengan realisasi senilai Rp1.423.234.916.633,85 atau sebesar 93,63%, sedangkan dibandingkan dengan realisasi Tahun 2019 maka terjadi kenaikan senilai Rp113.863.748.876,79 atau sebesar 8,70% dari realisasi tahun lalu senilai Rp1.309.371.167.757,06. Belanja Daerah Kota Dumai Tahun 2020 terdiri dari Belanja Operasi, Belanja Modal, dan Belanja Tidak Terduga dengan uraian sebagai berikut:

**Tabel 5.2.2 Rincian Belanja Daerah Kota Dumai Tahun 2020 dan Tahun 2019**

Uraian	Tahun 2020			Tahun 2019
	Anggaran	Realisasi	(%)	Realisasi
Belanja Operasi	1.135.869.858.478,88	1.061.632.401.624,52	93,46	1.043.548.927.563,71
Belanja Modal	252.008.515.523,00	244.706.629.874,33	97,10	265.822.240.193,35
Belanja Tidak Terduga	132.104.569.000,00	116.895.885.135,00	88,49	0,00
<b>Jumlah</b>	<b>1.519.982.943.001,88</b>	<b>1.423.234.916.633,85</b>	<b>93,63</b>	<b>1.309.371.167.757,06</b>

**a. Belanja Operasi**

Tahun 2020			Tahun 2019
Anggaran	Realisasi	(%)	Realisasi
<b>1.135.869.858.478,88</b>	<b>1.061.632.401.624,52</b>	<b>93,46</b>	<b>1.043.548.927.563,71</b>

Belanja Operasi Kota Dumai Tahun 2020 dianggarkan senilai Rp1.135.869.858.478,88 dengan realisasi senilai Rp1.061.632.401.624,52 atau sebesar 93,46%, sedangkan dibandingkan dengan realisasi Tahun 2019 maka terjadi kenaikan senilai Rp18.083.474.060,81 atau sebesar 1,73% dari realisasi tahun lalu senilai Rp1.043.548.927.563,71, dengan rincian sebagai berikut:

**Tabel 5.2.3 Rincian Belanja Operasi Tahun 2020 dan Tahun 2019**

Uraian	Tahun 2020			Tahun 2019
	Anggaran	Realisasi	(%)	Realisasi
Belanja Pegawai	581.180.142.207,88	516.330.812.752,00	88,84	502.619.658.039,00
Belanja Barang	514.612.103.571,00	505.749.913.372,52	98,28	518.127.056.724,71
Belanja Hibah	36.232.812.700,00	35.706.875.500,00	98,55	20.282.212.800,00
Belanja Bantuan Sosial	3.844.800.000,00	3.844.800.000,00	100,00	2.520.000.000,00
<b>Jumlah</b>	<b>1.135.869.858.478,88</b>	<b>1.061.632.401.624,52</b>	<b>93,46</b>	<b>1.043.548.927.563,71</b>

**1) Belanja Pegawai**

Tahun 2020			Tahun 2019
Anggaran	Realisasi	(%)	Realisasi
<b>581.180.142.207,88</b>	<b>516.330.812.752,00</b>	<b>88,84</b>	<b>502.619.658.039,00</b>



**PEMERINTAH KOTA DUMAI**  
**Catatan atas Laporan Keuangan**  
**Untuk Tahun yang Berakhir 31 Desember 2020 dan 2019**  
**(Dinyatakan dalam Rupiah, kecuali dinyatakan lain)**

Belanja Pegawai Kota Dumai Tahun 2020 dianggarkan senilai Rp581.180.142.207,88 dengan realisasi senilai Rp516.330.812.752,00 atau sebesar 88,84%, sedangkan dibandingkan dengan realisasi Tahun 2019 maka terjadi kenaikan senilai Rp13.711.154.113,00 atau sebesar 2,73% dari realisasi tahun lalu senilai Rp502.619.658.039,00.

**Tabel 5.2.4 Realisasi Belanja Pegawai Tahun 2020 dan Tahun 2019**

Uraian	Tahun 2020			Tahun 2019
	Anggaran	Realisasi	(%)	Realisasi
Belanja Gaji dan Tunjangan	308.305.205.209,88	273.225.650.758,00	88,62	263.623.068.161,00
Belanja Tambahan Penghasilan PNS	250.050.305.700,00	230.063.026.990,00	92,01	226.928.573.849,00
Belanja Penerimaan lainnya Pimpinan dan anggota DPRD serta KDH/WKDH	14.466.600.000,00	5.096.100.000,00	35,23	5.178.000.000,00
Belanja insentif Pemungutan Pajak Daerah	7.550.000.000,00	7.344.337.254,00	97,28	6.093.154.286,00
Insentif Pemungutan Retribusi Daerah	808.031.298,00	601.697.750,00	74,46	796.861.743,00
<b>Jumlah</b>	<b>581.180.142.207,88</b>	<b>516.330.812.752,00</b>	<b>88,84</b>	<b>502.619.658.039,00</b>

Rincian Belanja Pegawai per Akun Belanja sebagai berikut:

**a) Belanja Gaji dan Tunjangan**

**Tabel 5.2.5 Realisasi Belanja Gaji dan Tunjangan Tahun 2020 dan Tahun 2019**

Uraian	Tahun 2020			Tahun 2019
	Anggaran	Realisasi	(%)	Realisasi
Dinas Pendidikan dan Kebudayaan	122.656.011.694,88	109.209.596.900,00	89,04	110.622.911.641,00
Dinas Kesehatan	26.686.906.700,00	25.271.276.456,00	94,70	24.861.065.929,00
Rumah Sakit Umum Daerah (RSUD)	19.572.529.900,00	18.173.015.250,00	92,85	17.770.579.556,00
Dinas Pekerjaan Umum dan Penataan Ruang	5.132.458.500,00	4.365.550.559,00	85,06	4.531.611.416,00
Dinas Perumahan Rakyat dan Kawasan Pemukiman	1.772.113.000,00	1.513.741.152,00	85,42	1.515.854.441,00
Satuan Polisi Pamong Praja	3.352.563.140,00	2.964.811.636,00	88,43	2.925.061.046,00
Badan Penanggulangan Bencana Daerah	2.155.076.000,00	1.776.570.917,00	82,44	1.763.332.206,00
Kantor Kesatuan Bangsa dan Politik	1.804.438.760,00	1.537.924.200,00	85,23	887.921.991,00
Dinas Sosial	1.620.405.740,00	1.372.378.268,00	84,69	1.385.157.071,00
Dinas Tenaga Kerja dan Transmigrasi	2.136.133.800,00	1.702.944.995,00	79,72	1.845.932.578,00
Dinas Pemberdayaan Perempuan dan Perlindungan Anak	2.385.833.200,00	2.144.810.431,00	89,90	1.988.109.135
Dinas Lingkungan Hidup	3.015.581.140,00	2.762.549.019,00	91,61	2.651.027.785



**PEMERINTAH KOTA DUMAI**  
**Catatan atas Laporan Keuangan**  
**Untuk Tahun yang Berakhir 31 Desember 2020 dan 2019**  
**(Dinyatakan dalam Rupiah, kecuali dinyatakan lain)**

Uraian	Tahun 2020			Tahun 2019
	Anggaran	Realisasi	(%)	Realisasi
Dinas Kependudukan dan Pencatatan Sipil	2.152.994.380,00	1.949.211.489,00	90,53	1.917.086.915
Dinas Pengendalian Penduduk dan Keluarga Berencana	1.876.248.540,00	1.638.185.190,00	87,31	1.668.309.803
Dinas Perhubungan	5.609.663.800,00	4.548.285.992,00	81,08	4.715.326.671
Dinas Komunikasi dan Informatika	2.191.188.618,00	1.899.521.744,00	86,69	1.800.250.585
Dinas Perindustrian, Koperasi, Usaha Kecil dan Menengah	2.692.520.740,00	2.288.789.841,00	85,01	2.323.841.868
Dinas Penanaman Modal dan Pelayanan Terpadu Satu Pintu	3.223.922.700,00	2.720.258.845,00	84,38	2.814.753.555
Dinas Kepemudaan, Olah Raga dan Pariwisata	2.331.629.560,00	1.850.981.857,00	79,39	2.033.753.421
Dinas Perpustakaan dan Kearsipan	1.932.097.620,00	1.731.595.594,00	89,62	1.591.391.161
Dinas Perikanan	2.215.561.640,00	1.869.019.539,00	84,36	1.986.310.102
Dinas Ketahanan Pangan dan Pertanian	5.176.001.840,00	4.622.526.652,00	89,31	4.653.948.055
Dinas Perdagangan	3.092.554.680,00	2.698.184.162,00	87,25	2.702.482.412
Kepala Daerah dan Wakil Kepala Daerah	179.513.000,00	143.527.756,00	79,95	166.732.654
Sekretariat Daerah	9.438.960.500,00	8.123.972.828,00	86,07	8.224.740.929
Sekretariat DPRD	16.673.354.610,00	12.273.875.348,00	73,61	12.291.815.145
Kecamatan Dumai Barat	3.000.258.540,00	2.623.469.548,00	87,44	2.649.967.621
Kecamatan Dumai Timur	2.970.330.040,00	2.570.782.225,00	86,55	2.696.650.249
Kecamatan Bukit Kapur	3.577.429.720,00	3.196.082.845,00	89,34	3.264.519.457
Kecamatan Medang Kampai	3.100.751.920,00	2.665.721.584,00	85,97	2.731.956.374
Kecamatan Sungai Sembilan	3.338.385.180,00	2.958.463.874,00	88,62	2.927.743.699
Kecamatan Dumai Kota	3.582.611.360,00	2.933.433.386,00	81,88	3.129.538.878
Kecamatan Dumai Selatan	3.346.419.960,00	2.925.580.646,00	87,42	2.996.547.856
Inspektorat	3.749.365.230,00	3.436.777.670,00	91,66	3.339.616.165
Badan Perencanaan Pembangunan Daerah	2.595.357.650,00	2.279.971.060,00	87,85	2.342.486.178
Badan Pengelolaan Keuangan dan Aset Daerah	21.016.480.987,00	20.714.471.671,00	98,56	10.153.734.602
Badan Pendapatan Daerah	4.916.527.540,00	3.970.616.522,00	80,76	3.976.506.863
Badan Kepegawaian dan Pengembangan Sumber Daya Manusia	2.035.023.280,00	1.797.173.107,00	88,31	1.774.492.148
<b>Jumlah</b>	<b>308.305.205.209,88</b>	<b>273.225.650.758,00</b>	<b>88,62</b>	<b>263.623.068.161,00</b>



**PEMERINTAH KOTA DUMAI**  
**Catatan atas Laporan Keuangan**  
**Untuk Tahun yang Berakhir 31 Desember 2020 dan 2019**  
**(Dinyatakan dalam Rupiah, kecuali dinyatakan lain)**

**b) Belanja Tambahan Penghasilan PNS**

**Tabel 5.2.6 Belanja Tambahan Penghasilan PNS Tahun 2020 dan Tahun 2019**

Uraian	Tahun 2020			Tahun 2019
	Anggaran	Realisasi	(%)	Realisasi
Dinas Pendidikan dan Kebudayaan	122.504.056.000,00	111.577.072.440,00	91,08	114.735.810.540,00
Dinas Kesehatan	15.689.600.000,00	14.199.025.000,00	90,50	13.404.071.667,00
Rumah Sakit Umum Daerah (RSUD)	14.654.800.000,00	13.680.450.000,00	93,35	13.215.575.000,00
Dinas Pekerjaan Umum dan Penataan Ruang	3.639.600.000,00	3.400.600.000,00	93,43	3.435.100.000,00
Dinas Perumahan Rakyat dan Kawasan Pemukiman	1.601.801.200,00	1.358.450.000,00	84,81	1.246.800.000,00
Satuan Polisi Pamong Praja	3.298.411.100,00	2.970.027.050,00	90,04	2.724.175.000,00
Badan Penanggulangan Bencana Daerah	1.792.437.300,00	1.604.100.000,00	89,49	1.352.000.000,00
Kantor Kesatuan Bangsa dan Politik	1.626.583.400,00	1.506.800.000,00	92,64	646.320.000,00
Dinas Sosial	1.403.400.000,00	1.246.150.000,00	88,80	1.216.000.000,00
Dinas Tenaga Kerja dan Transmigrasi	1.743.600.000,00	1.609.500.000,00	92,31	1.612.350.000,00
Dinas Pemberdayaan Perempuan dan Perlindungan Anak	2.140.453.500,00	2.067.400.000,00	96,59	1.853.196.642,00
Dinas Lingkungan Hidup	2.497.000.000,00	2.385.300.000,00	95,53	2.239.500.000,00
Dinas Kependudukan dan Pencatatan Sipil	1.979.800.000,00	1.878.500.000,00	94,88	1.738.325.000,00
Dinas Pengendalian Penduduk dan Keluarga Berencana	1.661.400.000,00	1.582.800.000,00	95,27	1.495.900.000,00
Dinas Perhubungan	3.714.800.000,00	3.370.000.000,00	90,72	3.292.985.000,00
Dinas Komunikasi dan Informatika	2.096.200.000,00	1.801.300.000,00	85,93	1.684.875.000,00
Dinas Perindustrian, Koperasi, Usaha Kecil dan Menengah	2.099.400.000,00	1.973.975.000,00	94,03	1.841.025.000,00
Dinas Penanaman Modal dan Pelayanan Terpadu Satu Pintu	3.442.474.800,00	3.164.100.000,00	91,91	3.591.650.000,00
Dinas Kepemudaan, Olah Raga dan Pariwisata	1.816.400.000,00	1.693.125.000,00	93,21	1.739.850.000,00
Dinas Perpustakaan dan Kearsipan	1.514.000.000,00	1.375.375.000,00	90,84	1.266.275.000,00
Dinas Perikanan	1.753.600.000,00	1.637.650.000,00	93,39	1.601.200.000,00
Dinas Ketahanan Pangan dan Pertanian	3.702.600.000,00	3.568.400.000,00	96,38	3.435.300.000,00
Dinas Perdagangan	2.293.400.000,00	2.192.350.000,00	95,59	2.097.400.000,00
Sekretariat Daerah	7.728.800.000,00	7.205.050.000,00	93,22	6.472.450.000,00
Sekretariat DPRD	2.148.000.000,00	2.024.000.000,00	94,23	1.887.200.000,00
Kecamatan Dumai Barat	2.295.800.000,00	2.137.125.000,00	93,09	2.141.100.000,00
Kecamatan Dumai Timur	2.426.800.000,00	2.313.500.000,00	95,33	2.342.750.000,00



**PEMERINTAH KOTA DUMAI**  
**Catatan atas Laporan Keuangan**  
**Untuk Tahun yang Berakhir 31 Desember 2020 dan 2019**  
**(Dinyatakan dalam Rupiah, kecuali dinyatakan lain)**

Uraian	Tahun 2020			Tahun 2019
	Anggaran	Realisasi	(%)	Realisasi
Kecamatan Bukit Kapur	2.687.200.000,00	2.558.000.000,00	95,19	2.530.600.000,00
Kecamatan Medang Kampai	2.252.400.000,00	2.160.337.500,00	95,91	2.092.350.000,00
Kecamatan Sungai Sembilan	2.666.600.000,00	2.485.800.000,00	93,22	2.473.600.000,00
Kecamatan Dumai Kota	2.608.200.000,00	2.386.342.500,00	91,49	2.543.055.000,00
Kecamatan Dumai Selatan	2.588.400.000,00	2.464.000.000,00	95,19	2.443.575.000,00
Inspektorat	7.250.000.000,00	6.806.350.000,00	93,88	4.776.550.000,00
Badan Perencanaan Pembangunan Daerah	3.291.800.000,00	2.932.450.000,00	89,08	3.404.300.000,00
Badan Pengelolaan Keuangan dan Aset Daerah	8.484.688.400,00	8.044.172.500,00	94,81	7.898.410.000,00
Badan Pendapatan Daerah	3.128.000.000,00	3.023.950.000,00	96,67	2.886.500.000,00
Badan Kepegawaian dan Pengembangan Sumber Daya Manusia	1.827.800.000,00	1.679.500.000,00	91,89	1.570.450.000,00
<b>Jumlah</b>	<b>250.050.305.700,00</b>	<b>230.063.026.990,00</b>	<b>92,01</b>	<b>226.928.573.849,00</b>

**c) Belanja Penerimaan lainnya Pimpinan dan anggota DPRD serta KDH/WKDH**

**Tabel 5.2.7 Belanja Penerimaan lainnya Pimpinan dan anggota DPRD serta KDH/WKDH Tahun 2020 dan Tahun 2019**

Uraian	Tahun 2020			Tahun 2019
	Anggaran	Realisasi	(%)	Realisasi
Kepala Daerah dan Wakil Kepala Daerah	1.728.000.000,00	495.000.000,00	28,65	600.000.000,00
Sekretariat DPRD	12.738.600.000,00	4.601.100.000,00	36,12	4.578.000.000,00
<b>Jumlah</b>	<b>14.466.600.000,00</b>	<b>5.096.100.000,00</b>	<b>35,23</b>	<b>5.178.000.000,00</b>

**d) Biaya Belanja Insentif Pemungutan Pajak Daerah**

**Tabel 5.2.8 Belanja Insentif Pemungutan Pajak Daerah Tahun 2020 dan Tahun 2019**

Uraian	Tahun 2020			Tahun 2019
	Anggaran	Realisasi	(%)	Realisasi
Badan Pendapatan Daerah	7.550.000.000,00	7.344.337.254,00	97,28	6.093.154.286,00
<b>Jumlah</b>	<b>7.550.000.000,00</b>	<b>7.344.337.254,00</b>	<b>97,28</b>	<b>6.093.154.286,00</b>

**e) Insentif Pemungutan Retribusi Daerah**

**Tabel 5.2.9 Insentif Pemungutan Retribusi Daerah Tahun 2020 dan Tahun 2019**

Uraian	Tahun 2020			Tahun 2019
	Anggaran	Realisasi	(%)	Realisasi
Dinas Pekerjaan Umum dan Penataan Ruang	6.500.000,00	0,00	0,00	15.000.000,00
Dinas Kesehatan	0,00	0,00	0,00	12.157.500,00
Dinas Lingkungan Hidup	30.000.000,00	20.004.000,00	66,68	13.500.000,00



**PEMERINTAH KOTA DUMAI**  
**Catatan atas Laporan Keuangan**  
**Untuk Tahun yang Berakhir 31 Desember 2020 dan 2019**  
**(Dinyatakan dalam Rupiah, kecuali dinyatakan lain)**

Dinas Perhubungan	153.209.798,00	0,00	0,00	396.794.493,00
Dinas Komunikasi dan Informatika	8.875.000,00	0,00	0,00	0,00
Dinas Penanaman Modal dan Pelayanan Terpadu Satu Pintu	575.497.500,00	552.718.750,00	96,04	330.000.000,00
Dinas Perikanan	1.250.000,00	0,00	0,00	0,00
Dinas Ketahanan Pangan dan Pertanian	1.224.000,00	0,00	0,00	0,00
Dinas Perdagangan	28.975.000,00	28.975.000,00	100,00	25.659.750,00
Sekretariat Daerah	2.500.000,00	0,00	0,00	3.750.000,00
<b>Jumlah</b>	<b>808.031.298,00</b>	<b>601.697.750,00</b>	<b>74,46</b>	<b>796.861.743,00</b>

Rincian Belanja Pegawai per OPD sebagai berikut:

**Tabel 5.2.10 Rincian Belanja Pegawai per OPD Tahun 2020 dan Tahun 2019**

Uraian	Tahun 2020			Tahun 2019
	Anggaran	Realisasi	(%)	Realisasi
Dinas Pendidikan dan Kebudayaan	245.160.067.695	220.786.669.340,00	90,06	225.358.722.181,00
Dinas Kesehatan	42.376.506.700,00	39.470.301.456,00	93,14	38.277.295.096,00
Rumah Sakit Umum Daerah (RSUD)	34.227.329.900,00	31.853.465.250,00	93,06	5.039.400.249,00
Dinas Pekerjaan Umum dan Penataan Ruang	8.778.558.500,00	7.766.150.559,00	88,47	30.986.154.556,00
Dinas Perumahan Rakyat dan Kawasan Pemukiman	3.373.914.200,00	2.872.191.152,00	85,13	5.649.236.046,00
Satuan Polisi Pamong Praja	6.650.974.240,00	5.934.838.686,00	89,23	3.773.603.421,00
Badan Penanggulangan Bencana Daerah	3.947.513.300,00	3.380.670.917,00	85,64	12.956.161.149,00
Badan kesatuan bangsa dan politik	3.431.022.160,00	3.044.724.200,00	88,74	3.587.510.102,00
Dinas Sosial	3.023.805.740,00	2.618.528.268,00	86,60	2.601.157.071,00
Dinas Tenaga Kerja dan Transmigrasi	3.879.733.800,00	3.312.444.995,00	85,38	1.534.241.991,00
Dinas Pemberdayaan Perempuan dan Perlindungan Anak	4.526.286.700,00	4.212.210.431,00	93,06	6.736.403.555,00
Dinas Lingkungan Hidup	5.542.581.140,00	5.167.853.019,00	93,24	2.857.666.161,00
Dinas Kependudukan dan Pencatatan Sipil	4.132.794.380,00	3.827.711.489,00	92,62	4.904.027.785,00
Dinas Pengendalian Penduduk dan Keluarga Berencana	3.537.648.540,00	3.220.985.190,00	91,05	3.485.125.585,00
Dinas Perhubungan	9.477.673.598,00	7.918.285.992,00	83,55	7.981.711.416,00
Dinas Komunikasi dan Informatika	4.296.263.618,00	3.700.821.744,00	86,14	4.791.067.621,00
Dinas Perindustrian, Koperasi dan Usaha Kecil dan Menengah	4.791.920.740,00	4.262.764.841,00	88,96	3.841.305.777,00
Dinas Penanaman Modal dan Pelayanan Terpadu Satu Pintu	7.241.895.000,00	6.437.077.595,00	88,89	4.825.542.162,00



**PEMERINTAH KOTA DUMAI**  
**Catatan atas Laporan Keuangan**  
**Untuk Tahun yang Berakhir 31 Desember 2020 dan 2019**  
**(Dinyatakan dalam Rupiah, kecuali dinyatakan lain)**

Uraian	Tahun 2020			Tahun 2019
	Anggaran	Realisasi	(%)	Realisasi
Dinas Kepemudaan, Olah Raga dan Pariwisata	4.148.029.560,00	3.544.106.857,00	85,44	2.762.654.441,00
Dinas Perpustakaan dan Kearsipan	3.446.097.620,00	3.106.970.594,00	90,16	8.089.248.055,00
Dinas Perikanan	3.970.411.640,00	3.506.669.539,00	88,32	3.164.209.803,00
Dinas Ketahanan pangan dan Pertanian	8.879.825.840,00	8.190.926.652,00	92,24	3.655.411.915,00
Dinas Perdagangan	5.414.929.680,00	4.919.509.162,00	90,85	3.458.282.578,00
KDH-WKDH	1.907.513.000,00	638.527.756,00	33,47	766.732.654,00
Sekretariat Daerah	17.170.260.500,00	15.329.022.828,00	89,28	14.700.940.929,00
Sekretariat DPRD	31.559.954.610,00	18.898.975.348,00	59,88	18.757.015.145,00
Kecamatan Dumai Barat	5.296.058.540,00	4.760.594.548,00	89,89	5.401.343.699,00
Kecamatan Dumai Timur	5.397.130.040,00	4.884.282.225,00	90,50	4.824.306.374,00
Kecamatan Bukit Kapur	6.264.629.720,00	5.754.082.845,00	91,85	5.672.593.878,00
Kecamatan Medang Kampai	5.353.151.920,00	4.826.059.084,00	90,15	5.440.122.856,00
Kecamatan Sungai Sembilan	6.004.985.180,00	5.444.263.874,00	90,66	8.116.166.165,00
Kecamatan Dumai Kota	6.190.811.360,00	5.319.775.886,00	85,93	5.746.786.178,00
Kecamatan Dumai Selatan	5.934.819.960,00	5.389.580.646,00	90,81	18.052.144.602,00
Inspektorat	10.999.365.230,00	10.243.127.670,00	93,12	5.795.119.457,00
Badan Perencanaan Pembangunan Daerah	5.887.157.650,00	5.212.421.060,00	88,54	8.405.106.164,00
Badan Pengelolaan Keuangan dan Aset Daerah	29.501.169.387,00	28.758.644.171,00	97,48	3.344.942.148,00
Badan Pendapatan Daerah	15.594.527.540,00	14.338.903.776,00	91,95	3.115.332.206,00
Badan Kepegawaian dan Pengembangan Sumber Daya Manusia	3.862.823.280,00	3.476.673.107,00	90,00	4.164.866.868,00
<b>Jumlah</b>	<b>581.180.142.207,88</b>	<b>516.330.812.752,00</b>	<b>88,84</b>	<b>502.619.658.039,00</b>

## 2) Belanja Barang dan Jasa

Tahun 2020			Tahun 2019
Anggaran	Realisasi	(%)	Realisasi
514.612.103.571,00	505.749.913.372,52	98,28	518.127.056.724,71

Belanja Barang dan Jasa Kota Dumai Tahun 2020 dianggarkan senilai Rp514.612.103.571,00 dengan realisasi senilai Rp505.749.913.372,52 atau sebesar 98,28%, sedangkan dibandingkan dengan realisasi Tahun 2019 maka terjadi penurunan realisasi senilai Rp12.377.143.352,19 atau sebesar 2,39% dari realisasi tahun lalu senilai Rp518.127.056.724,71. Rincian Belanja Barang dan Jasa sebagai berikut:





**PEMERINTAH KOTA DUMAI**  
**Catatan atas Laporan Keuangan**  
**Untuk Tahun yang Berakhir 31 Desember 2020 dan 2019**  
**(Dinyatakan dalam Rupiah, kecuali dinyatakan lain)**

**Tabel 5.2.11 Rincian Belanja Barang dan Jasa Tahun 2020 dan Tahun 2019**

Uraian	Tahun 2020			Tahun 2019
	Anggaran	Realisasi	(%)	Realisasi
Belanja Bahan Pakai Habis	20.215.989.128,00	17.576.822.404,00	86,95	17.151.783.999,00
Belanja Bahan/Material	42.172.073.351,88	40.357.288.607,00	95,70	20.493.183.229,00
Belanja Jasa Kantor	146.143.250.259,00	138.784.534.981,00	94,96	126.754.421.732,00
Belanja Premi Asuransi	18.764.444.000,00	18.421.096.820,00	98,17	13.786.714.776,00
Belanja Perawatan Kendaraan Bermotor	11.329.927.759,00	9.500.222.377,50	83,85	12.399.028.467,00
Belanja Cetak dan Penggandaan	8.676.059.836,00	7.341.388.561,00	84,62	11.096.668.979,00
Belanja Sewa Rumah/Gedung/Gudang/Parkir	972.005.000,00	758.447.092,00	78,03	2.154.212.630,00
Belanja Sewa Sarana Mobilitas	649.562.800,00	424.841.684,00	65,40	1.450.706.835,00
Belanja Sewa Alat Berat	9.047.851.669,00	7.249.980.000,00	80,13	8.900.660.000,00
Belanja Sewa Perlengkapan dan Peralatan Kantor	741.276.000,00	393.001.000,00	53,02	1.853.023.932,00
Belanja Makanan dan Minuman	15.267.536.276,00	11.655.022.981,00	76,34	17.746.826.332,00
Belanja Pakaian Dinas dan Atributnya	462.200.000,00	448.174.200,00	96,97	955.913.000,00
Belanja Pakaian Kerja	2.626.044.650,00	2.478.882.800,00	94,40	1.531.968.859,00
Belanja Pakaian khusus dan hari-hari tertentu	740.790.000,00	666.779.250,00	90,01	2.062.412.100,00
Belanja Perjalanan Dinas	54.326.226.131,12	48.673.247.074,50	89,59	68.367.623.189,00
Belanja Pemeliharaan	16.863.302.902,00	15.968.124.526,00	94,69	14.205.785.650,73
Belanja Jasa Konsultansi	6.459.090.503,00	5.831.509.000,00	90,28	4.368.230.188,00
Belanja Barang Untuk Diserahkan kepada Masyarakat/Pihak Ketiga	6.734.796.000,00	6.638.857.150,00	98,58	7.107.609.076,60
Belanja Beasiswa Pendidikan PNS	83.000.000,00	39.000.000,00	46,99	83.000.000,00
Belanja kursus, pelatihan, sosialisasi dan bimbingan teknis PNS	1.350.970.100,00	1.247.140.157,00	92,31	4.857.317.855,00
Belanja Honorarium PNS	66.103.320.376,00	72.029.056.854,00	108,96	83.556.448.714,16
Belanja Pegawai Dana BOS	5.643.154.952,00	0,00	0,00	0,00
Belanja Barang dan Jasa Dana BOS	21.892.140.248,00	30.446.605.070,00	139,08	25.472.161.686,00
Belanja Barang dan Jasa BLUD	55.874.866.630,00	67.347.723.466,52	120,53	64.021.903.093,22
Belanja Jaminan Persalinan	1.472.225.000,00	1.472.167.317,00	100,00	342.617.002,00
Belanja Honorarium Non Pegawai	0,00	0,00	0,00	12.000.000,00
Belanja Honorarium Non PNS	0,00	0,00	0,00	2.948.253.500,00
Belanja Barang dan Jasa Bantuan	0,00	0,00	0,00	4.446.581.900,00
<b>Jumlah</b>	<b>514.612.103.571,00</b>	<b>505.749.913.372,52</b>	<b>98,28</b>	<b>518.127.056.724,71</b>



**PEMERINTAH KOTA DUMAI**  
**Catatan atas Laporan Keuangan**  
**Untuk Tahun yang Berakhir 31 Desember 2020 dan 2019**  
**(Dinyatakan dalam Rupiah, kecuali dinyatakan lain)**

Rincian Belanja Barang dan jasa per Akun Belanja dapat dilihat pada:

**a) Belanja Bahan Pakai Habis**

**Tabel 5.2.12 Belanja Bahan Pakai Habis Tahun 2020 dan Tahun 2019**

Uraian	Tahun 2020			Tahun 2019
	Anggaran	Realisasi	(%)	Realisasi
Dinas Pendidikan dan Kebudayaan	1.635.011.175,00	1.605.419.440,00	98,19	2.195.849.005,00
Dinas Kesehatan	1.068.144.750,00	803.661.847,00	75,24	911.624.792,00
Rumah Sakit Umum Daerah (RSUD)	1.308.565.325,00	1.258.770.187,00	96,19	1.198.063.469,00
Dinas Pekerjaan Umum dan Penataan Ruang	1.267.679.640,00	1.105.507.790,00	87,21	1.228.697.845,00
Dinas Perumahan Rakyat dan Kawasan Pemukiman	1.865.985.916,00	465.610.050,00	24,95	412.729.450,00
Satuan Polisi Pamong Praja	206.422.700,00	195.305.700,00	94,61	216.237.186,00
Badan Penanggulangan Bencana Daerah	96.171.600,00	94.771.100,00	98,54	74.552.300,00
Badan kesatuan bangsa dan politik	123.633.400,00	122.141.700,00	98,79	172.967.943,00
Dinas Sosial	165.377.108,00	163.779.081,00	99,03	225.961.250,00
Dinas Tenaga Kerja dan Transmigrasi	125.881.450,00	117.778.400,00	93,56	207.278.680,00
Dinas Pemberdayaan Perempuan dan Perlindungan Anak	196.859.176,00	188.289.488,00	95,65	213.401.134,00
Dinas Lingkungan Hidup	3.210.952.845,00	3.208.699.500,00	99,93	708.148.510,00
Dinas Kependudukan dan Pencatatan Sipil	967.965.700,00	959.337.200,00	99,11	1.046.672.136,00
Dinas Pengendalian Penduduk dan Keluarga Berencana	186.140.875,00	175.509.373,00	94,29	297.373.350,00
Dinas Perhubungan	294.928.045,00	294.322.495,00	99,79	767.584.630,00
Dinas Komunikasi dan Informatika	102.898.025,00	102.781.300,00	99,89	137.439.000,00
Dinas Perindustrian, Koperasi, Usaha Kecil dan Menengah	124.662.660,00	84.761.700,00	67,99	235.741.538,00
Dinas Penanaman Modal dan Pelayanan Terpadu Satu Pintu	157.794.900,00	155.415.900,00	98,49	231.001.626,00
Dinas Kepemudaan, Olah Raga dan Pariwisata	99.434.125,00	97.389.450,00	97,94	309.712.550,00
Dinas Perpustakaan dan Kearsipan	75.970.300,00	75.849.300,00	99,84	143.999.200,00
Dinas Perikanan	142.278.861,00	142.226.025,00	99,96	231.815.020,00
Dinas Ketahanan Pangan dan Pertanian	410.848.550,00	392.520.750,00	95,54	350.328.900,00
Dinas Perdagangan	81.683.375,00	81.681.375,00	100,00	155.830.600,00
Sekretariat Daerah	1.182.035.997,00	1.051.807.443,00	88,98	1.219.656.856,00
Sekretariat DPRD	577.893.740,00	504.577.950,00	87,31	584.659.800,00
Kecamatan Dumai Barat	407.430.220,00	372.665.600,00	91,47	307.426.750,00
Kecamatan Dumai Timur	195.333.015,00	146.868.512,00	75,19	197.867.695,00



**PEMERINTAH KOTA DUMAI**  
**Catatan atas Laporan Keuangan**  
**Untuk Tahun yang Berakhir 31 Desember 2020 dan 2019**  
**(Dinyatakan dalam Rupiah, kecuali dinyatakan lain)**

Uraian	Tahun 2020			Tahun 2019
	Anggaran	Realisasi	(%)	Realisasi
Kecamatan Bukit Kapur	548.126.770,00	505.043.020,00	92,14	249.701.399,00
Kecamatan Medang Kampai	471.786.550,00	366.122.010,00	77,60	183.970.940,00
Kecamatan Sungai Sembilan	462.247.000,00	424.223.000,00	91,77	195.656.600,00
Kecamatan Dumai Kota	241.652.970,00	224.750.050,00	93,01	220.657.700,00
Kecamatan Dumai Selatan	295.921.464,00	253.289.312,00	85,59	270.274.025,00
Inspektorat	268.762.470,00	254.170.300,00	94,57	264.887.950,00
Badan Perencanaan Pembangunan Daerah	285.830.881,00	280.901.881,00	98,28	325.913.970,00
Badan Pengelolaan Keuangan dan Aset Daerah	558.710.715,00	521.347.025,00	93,31	560.771.736,00
Badan Pendapatan Daerah	524.874.535,00	510.839.750,00	97,33	616.309.464,00
Badan Kepegawaian dan Pengembangan Sumber Daya Manusia	280.092.300,00	268.687.400,00	95,93	281.019.000,00
<b>Jumlah</b>	<b>20.215.989.128,00</b>	<b>17.576.822.404,00</b>	<b>86,95</b>	<b>17.151.783.999,00</b>

**b) Belanja Bahan/Material**

**Tabel 5.2.13 Belanja Bahan/Material Tahun 2020 dan Tahun 2019**

Uraian	Tahun 2020			Tahun 2019
	Anggaran	Realisasi	(%)	Realisasi
Dinas Pendidikan dan Kebudayaan	230.723.800,00	188.055.799,00	81,51	655.521.440,00
Dinas Kesehatan	11.088.255.095,00	10.247.916.425,00	92,42	5.740.026.364,00
Rumah Sakit Umum Daerah (RSUD)	12.557.445.810,00	12.515.356.270,00	99,66	4.140.248.335,00
Dinas Pekerjaan Umum dan Penataan Ruang	11.480.859.526,88	11.067.095.600,00	96,40	5.820.490.800,00
Dinas Perumahan Rakyat dan Kawasan Pemukiman	540.000,00	482.750,00	89,40	7.886.200,00
Badan Penanggulangan Bencana Daerah	58.000.000,00	47.365.000,00	81,66	11.280.000,00
Badan kesatuan bangsa dan politik	15.000.000,00	3.200.000,00	21,33	12.350.000,00
Dinas Sosial	152.063.470,00	117.610.000,00	77,34	197.577.200,00
Dinas Pemberdayaan Perempuan dan Perlindungan Anak	12.000.000,00	12.000.000,00	100,00	40.900.000,00
Dinas Lingkungan Hidup	957.175.000,00	820.035.000,00	85,67	459.440.000,00
Dinas Kependudukan dan Pencatatan Sipil	112.500.000,00	112.500.000,00	100,00	78.400.000,00
Dinas Pengendalian Penduduk dan Keluarga Berencana	49.472.000,00	49.472.000,00	100,00	239.496.250,00
Dinas Perhubungan	708.258.250,00	703.381.800,00	99,31	631.632.800,00



**PEMERINTAH KOTA DUMAI**  
**Catatan atas Laporan Keuangan**  
**Untuk Tahun yang Berakhir 31 Desember 2020 dan 2019**  
**(Dinyatakan dalam Rupiah, kecuali dinyatakan lain)**

Uraian	Tahun 2020			Tahun 2019
	Anggaran	Realisasi	(%)	Realisasi
Dinas Komunikasi dan Informatika	67.850.000,00	66.500.000,00	98,01	0,00
Dinas Perindustrian, Koperasi, Usaha Kecil dan Menengah	56.897.500,00	49.947.500,00	87,79	48.752.500,00
Dinas Kepemudaan, Olah Raga dan Pariwisata	35.230.000,00	34.100.000,00	96,79	102.235.000,00
Dinas Perpustakaan dan Kearsipan	500.000,00	500.000,00	100,00	9.789.000,00
Dinas Perikanan	180.173.900,00	176.273.900,00	97,84	70.278.902,00
Dinas Ketahanan Pangan dan Pertanian	2.278.641.500,00	2.214.131.375,00	97,17	815.991.240,00
Dinas Perdagangan	12.520.000,00	11.486.000,00	91,74	6.370.000,00
Sekretariat Daerah	85.260.000,00	53.500.000,00	62,75	302.005.000,00
Sekretariat DPRD	1.173.960.000,00	1.160.556.750,00	98,86	22.300.000,00
Kecamatan Dumai Barat	144.780.000,00	117.382.000,00	81,08	165.390.000,00
Kecamatan Dumai Timur	186.275.000,00	156.048.000,00	83,77	113.990.000,00
Kecamatan Bukit Kapur	5.700.000,00	5.700.000,00	100,00	46.700.000,00
Kecamatan Medang Kampai	55.794.000,00	47.994.000,00	86,02	73.274.000,00
Kecamatan Sungai Sembilan	70.500.000,00	60.000.000,00	85,11	88.550.000,00
Kecamatan Dumai Kota	119.148.500,00	89.606.688,00	75,21	174.394.198,00
Kecamatan Dumai Selatan	229.725.000,00	184.098.750,00	80,14	125.900.000,00
Badan Perencanaan Pembangunan Daerah	23.500.000,00	22.443.000,00	95,50	41.602.000,00
Badan Kepegawaian dan Pengembangan Sumber Daya Manusia	23.325.000,00	22.550.000,00	96,68	16.700.000,00
Satuan Polisi Pamong Praja	0,00	0,00	0,00	8.820.000,00
Dinas Tenaga Kerja dan Transmigrasi	0,00	0,00	0,00	224.442.000,00
Dinas Penanaman Modal dan Pelayanan Terpadu Satu Pintu	0,00	0,00	0,00	450.000,00
<b>Jumlah</b>	<b>42.172.073.351,88</b>	<b>40.357.288.607,00</b>	<b>95,70</b>	<b>20.493.183.229,00</b>

**c) Belanja Jasa Kantor**

**Tabel 5.2.14 Belanja Jasa Kantor Tahun 2020 dan Tahun 2019**

Uraian	Tahun 2020			Tahun 2019
	Anggaran	Realisasi	(%)	Realisasi
Dinas Pendidikan dan Kebudayaan	25.506.471.500,00	24.820.269.678,00	97,31	19.982.109.870,00
Dinas Kesehatan	10.214.207.000,00	9.546.409.925,00	93,46	9.208.997.013,00
Rumah Sakit Umum Daerah (RSUD)	17.870.708.100,00	17.027.743.613,00	95,28	14.671.813.211,00



**PEMERINTAH KOTA DUMAI**  
**Catatan atas Laporan Keuangan**  
**Untuk Tahun yang Berakhir 31 Desember 2020 dan 2019**  
**(Dinyatakan dalam Rupiah, kecuali dinyatakan lain)**

Uraian	Tahun 2020			Tahun 2019
	Anggaran	Realisasi	(%)	Realisasi
Dinas Pekerjaan Umum dan Penataan Ruang	7.050.901.857,00	5.887.258.735,00	83,50	4.761.338.791,00
Dinas Perumahan Rakyat dan Kawasan Pemukiman	10.244.930.537,00	9.718.788.909,00	94,86	10.547.123.582,00
Satuan Polisi Pamong Praja	1.050.140.000,00	1.014.758.585,00	96,63	893.320.389,00
Badan Penanggulangan Bencana Daerah	1.585.200.000,00	1.048.806.048,00	66,16	825.370.075,00
Badan kesatuan bangsa dan politik	419.280.000,00	396.409.920,00	94,55	419.076.491,00
Dinas Sosial	1.739.374.000,00	1.644.802.226,00	94,56	1.383.257.043,00
Dinas Tenaga Kerja dan Transmigrasi	585.143.500,00	570.347.329,00	97,47	784.615.319,00
Dinas Pemberdayaan Perempuan dan Perlindungan Anak	751.459.800,00	716.375.493,00	95,33	718.052.733,00
Dinas Lingkungan Hidup	7.914.043.900,00	7.845.467.454,00	99,13	7.833.587.158,00
Dinas Kependudukan dan Pencatatan Sipil	780.230.000,00	776.937.098,00	99,58	785.002.499,00
Dinas Pengendalian Penduduk dan Keluarga Berencana	1.837.622.600,00	1.784.614.841,00	97,12	1.188.345.198,00
Dinas Perhubungan	8.358.560.000,00	8.285.434.464,00	99,13	7.894.664.737,00
Dinas Komunikasi dan Informatika	6.110.645.000,00	6.051.573.431,00	99,03	2.915.662.000,00
Dinas Perindustrian, Koperasi, Usaha Kecil dan Menengah	1.080.600.000,00	893.801.957,00	82,71	1.205.773.493,00
Dinas Penanaman Modal dan Pelayanan Terpadu Satu Pintu	767.796.880,00	730.718.234,00	95,17	896.715.784,00
Dinas Kepemudaan, Olah Raga dan Pariwisata	1.358.608.000,00	1.334.516.702,00	98,23	1.431.334.210,00
Dinas Perpustakaan dan Kearsipan	653.726.000,00	631.575.512,00	96,61	586.873.515,00
Dinas Perikanan	960.000.000,00	949.719.532,00	98,93	868.687.051,00
Dinas Ketahanan Pangan dan Pertanian	3.958.630.000,00	3.892.109.263,00	98,32	3.292.473.529,00
Dinas Perdagangan	1.641.959.900,00	1.623.522.233,00	98,88	1.469.361.270,00
Sekretariat Daerah	10.166.470.004,00	9.455.637.547,00	93,01	9.726.881.403,00
Sekretariat DPRD	2.856.460.000,00	2.386.257.557,00	83,54	2.596.860.931,00
Kecamatan Dumai Barat	1.952.100.000,00	1.932.257.277,00	98,98	1.951.676.929,00
Kecamatan Dumai Timur	2.656.751.560,00	2.600.247.844,00	97,87	2.647.411.975,00
Kecamatan Bukit Kapur	1.942.763.600,00	1.868.415.276,00	96,17	1.842.809.626,00
Kecamatan Medang Kampai	1.135.320.000,00	1.115.330.540,00	98,24	1.141.935.238,00
Kecamatan Sungai Sembilan	2.086.690.000,00	2.049.612.712,00	98,22	2.071.321.852,00
Kecamatan Dumai Kota	2.364.935.521,00	2.347.346.154,00	99,26	2.393.796.068,00
Kecamatan Dumai Selatan	2.309.699.000,00	2.205.524.099,00	95,49	2.245.935.044,00
Inspektorat	358.200.000,00	298.135.000,00	83,23	344.480.000,00



**PEMERINTAH KOTA DUMAI**  
**Catatan atas Laporan Keuangan**  
**Untuk Tahun yang Berakhir 31 Desember 2020 dan 2019**  
**(Dinyatakan dalam Rupiah, kecuali dinyatakan lain)**

Uraian	Tahun 2020			Tahun 2019
	Anggaran	Realisasi	(%)	Realisasi
Badan Perencanaan Pembangunan Daerah	1.090.272.000,00	1.069.828.850,00	98,12	1.092.335.752,00
Badan Pengelolaan Keuangan dan Aset Daerah	1.554.080.000,00	1.427.303.400,00	91,84	1.146.769.646,00
Badan Pendapatan Daerah	2.154.320.000,00	2.046.226.343,00	94,98	2.012.580.534,00
Badan Kepegawaian dan Pengembangan Sumber Daya Manusia	1.074.950.000,00	790.451.200,00	73,53	976.071.773,00
<b>Jumlah</b>	<b>146.143.250.259,00</b>	<b>138.784.534.981,00</b>	<b>94,96</b>	<b>126.754.421.732,00</b>

**d) Belanja Premi Asuransi**

**Tabel 5.2.15 Belanja Premi Asuransi Tahun 2020 dan Tahun 2019**

Uraian	Tahun 2020			Tahun 2019
	Anggaran	Realisasi	(%)	Realisasi
Dinas Kesehatan	14.992.500.000,00	14.782.393.935,00	98,60	9.612.376.776,00
Rumah Sakit Umum Daerah (SUD)	3.512.000.000,00	3.434.661.079,00	97,80	3.870.531.236,00
Dinas Pekerjaan Umum dan Penataan Ruang	36.586.000,00	2.293.930,00	6,27	1.192.320,00
Badan Penanggulangan Bencana Daerah	9.817.200,00	9.493.200,00	96,70	0,00
Satuan Polisi Pamong Praja	8.640.000,00	8.332.356,00	96,44	8.083.032,00
Dinas Kepemudaan, Olah Raga dan Pariwisata	8.162.400,00	3.342.222,00	40,95	3.396.162,00
Dinas Ketahanan Pangan dan Pertanian	2.721.600,00	2.721.600,00	100,00	1.814.400,00
Dinas Tenaga Kerja dan Transmigrasi	0,00	0,00	0,00	806.400,00
Sekretariat Daerah	159.536.800,00	147.160.350,00	92,24	140.634.450,00
Sekretariat DPRD	30.000.000,00	28.396.668,00	94,66	139.960.000,00
Kecamatan Dumai Barat	1.560.000,00	305.640,00	19,59	0,00
Kecamatan Dumai Kota	2.200.000,00	1.995.840,00	90,72	7.920.000,00
Kecamatan Dumai Selatan	720.000,00	0,00	0,00	0,00
<b>Jumlah</b>	<b>18.764.444.000,00</b>	<b>18.421.096.820,00</b>	<b>98,17</b>	<b>13.786.714.776,00</b>

**e) Belanja Perawatan Kendaraan Bermotor**

**Tabel 5.2.16 Belanja Perawatan Kendaraan Bermotor Tahun 2020 dan Tahun 2019**

Uraian	Tahun 2020			Tahun 2019
	Anggaran	Realisasi	(%)	Realisasi
Dinas Pendidikan dan Kebudayaan	64.878.000,00	60.561.220,00	93,35	123.760.230,00
Dinas Kesehatan	236.315.000,00	223.447.855,00	94,56	270.012.233,00
Rumah Sakit Umum Daerah (RSUD)	126.890.000,00	118.190.825,00	93,14	119.880.703,00
Dinas Pekerjaan Umum dan Penataan Ruang	2.158.465.700,00	1.992.826.374,50	92,33	1.525.482.756,00



**PEMERINTAH KOTA DUMAI**  
**Catatan atas Laporan Keuangan**  
**Untuk Tahun yang Berakhir 31 Desember 2020 dan 2019**  
**(Dinyatakan dalam Rupiah, kecuali dinyatakan lain)**

Uraian	Tahun 2020			Tahun 2019
	Anggaran	Realisasi	(%)	Realisasi
Dinas Perumahan Rakyat dan Kawasan Pemukiman	332.639.042,00	270.271.154,00	81,25	302.802.360,00
Satuan Polisi Pamong Praja	86.787.000,00	69.612.000,00	80,21	96.746.406,00
Badan Penanggulangan Bencana Daerah	682.922.950,00	244.238.285,00	35,76	407.676.355,00
Badan kesatuan bangsa dan politik	100.400.000,00	99.348.000,00	98,95	118.793.273,00
Dinas Sosial	195.000.000,00	186.299.562,00	95,54	252.557.614,00
Dinas Tenaga Kerja dan Transmigrasi	72.460.000,00	56.224.000,00	77,59	82.625.000,00
Dinas Pemberdayaan Perempuan dan Perlindungan Anak	90.970.000,00	82.064.000,00	90,21	96.327.000,00
Dinas Lingkungan Hidup	846.563.500,00	841.781.090,00	99,44	3.514.654.250,00
Dinas Kependudukan dan Pencatatan Sipil	50.500.000,00	41.341.000,00	81,86	77.709.000,00
Dinas Pengendalian Penduduk dan Keluarga Berencana	129.457.000,00	103.617.500,00	80,04	101.457.980,00
Dinas Perhubungan	382.774.000,00	363.253.526,00	94,90	270.669.277,00
Dinas Komunikasi dan Informatika	94.745.600,00	93.038.140,00	98,20	48.597.800,00
Dinas Perindustrian, Koperasi, Usaha Kecil dan Menengah	87.651.440,00	84.173.310,00	96,03	104.327.620,00
Dinas Penanaman Modal dan Pelayanan Terpadu Satu Pintu	135.750.000,00	135.034.479,00	99,47	157.311.919,00
Dinas Kepemudaan, Olah Raga dan Pariwisata	154.647.600,00	153.299.239,00	99,13	158.412.000,00
Dinas Perpustakaan dan Kearsipan	168.227.200,00	128.753.140,00	76,54	268.078.345,00
Dinas Perikanan	141.860.220,00	140.622.475,00	99,13	191.831.067,00
Dinas Ketahanan Pangan dan Pertanian	196.630.000,00	193.650.000,00	98,48	204.798.529,00
Dinas Perdagangan	101.353.700,00	97.226.730,00	95,93	160.049.210,00
Sekretariat Daerah	1.599.505.000,00	1.125.610.804,00	70,37	1.334.644.475,00
Sekretariat DPRD	744.620.000,00	666.401.373,00	89,50	654.415.006,00
Kecamatan Dumai Barat	26.200.000,00	23.427.000,00	89,42	18.908.625,00
Kecamatan Dumai Timur	175.495.000,00	89.606.120,00	51,06	125.799.186,00
Kecamatan Bukit Kapur	43.928.000,00	30.029.000,00	68,36	46.500.262,00
Kecamatan Medang Kampai	130.773.000,00	97.929.000,00	74,88	71.162.840,00
Kecamatan Sungai Sembilan	59.345.000,00	27.458.375,00	46,27	38.884.000,00
Kecamatan Dumai Kota	197.426.200,00	136.745.000,00	69,26	121.555.500,00
Kecamatan Dumai Selatan	135.207.700,00	96.489.200,00	71,36	112.451.036,00
Inspektorat	178.344.674,00	164.918.000,00	92,47	130.441.000,00
Badan Perencanaan Pembangunan Daerah	414.391.983,00	396.665.400,00	95,72	376.125.945,00
Badan Pengelolaan Keuangan dan Aset Daerah	306.120.000,00	287.609.696,00	93,95	301.901.298,00
Badan Pendapatan Daerah	481.008.250,00	386.924.735,00	80,44	243.798.667,00





**PEMERINTAH KOTA DUMAI**  
**Catatan atas Laporan Keuangan**  
**Untuk Tahun yang Berakhir 31 Desember 2020 dan 2019**  
**(Dinyatakan dalam Rupiah, kecuali dinyatakan lain)**

Uraian	Tahun 2020			Tahun 2019
	Anggaran	Realisasi	(%)	Realisasi
Badan Kepegawaian dan Pengembangan Sumber Daya Manusia	199.675.000,00	191.534.770,00	95,92	167.879.700,00
<b>Jumlah</b>	<b>11.329.927.759,00</b>	<b>9.500.222.377,50</b>	<b>83,85</b>	<b>12.399.028.467,00</b>

**f) Belanja Cetak dan Penggandaan**

**Tabel 5.2.17 Belanja Cetak dan Penggandaan Tahun 2020 dan Tahun 2019**

Uraian	Tahun 2020			Tahun 2019
	Anggaran	Realisasi	(%)	Realisasi
Dinas Pendidikan dan Kebudayaan	983.175.450,00	943.250.250,00	95,94	1.842.025.187,00
Dinas Kesehatan	572.992.550,00	360.693.325,00	62,95	241.183.750,00
Rumah Sakit Umum Daerah (RSUD)	32.472.500,00	19.740.000,00	60,79	236.337.890,00
Dinas Pekerjaan Umum dan Penataan Ruang	457.205.500,00	328.228.100,00	71,79	347.747.300,00
Dinas Perumahan Rakyat dan Kawasan Pemukiman	24.500.000,00	17.039.000,00	69,55	121.298.500,00
Satuan Polisi Pamong Praja	21.317.000,00	20.617.000,00	96,72	34.956.800,00
Badan Penanggulangan Bencana Daerah	43.040.000,00	38.475.000,00	89,39	35.018.000,00
Badan kesatuan bangsa dan politik	74.033.000,00	58.381.400,00	78,86	220.165.050,00
Dinas Sosial	121.697.220,00	108.437.500,00	89,10	240.658.000,00
Dinas Tenaga Kerja dan Transmigrasi	72.150.000,00	64.076.000,00	88,81	133.988.280,00
Dinas Pemberdayaan Perempuan dan Perlindungan Anak	210.180.170,00	204.167.000,00	97,14	373.065.955,00
Dinas Lingkungan Hidup	130.880.110,00	130.714.900,00	99,87	101.822.450,00
Dinas Kependudukan dan Pencatatan Sipil	191.250.000,00	191.230.000,00	99,99	490.571.850,00
Dinas Pengendalian Penduduk dan Keluarga Berencana	211.490.261,00	208.879.000,00	98,77	450.793.050,00
Dinas Perhubungan	605.321.940,00	557.509.562,00	92,10	920.653.910,00
Dinas Komunikasi dan Informatika	372.247.300,00	346.376.300,00	93,05	768.064.570,00
Dinas Perindustrian, Koperasi, Usaha Kecil dan Menengah	58.908.950,00	26.186.200,00	44,45	102.213.875,00
Dinas Penanaman Modal dan Pelayanan Terpadu Satu Pintu	213.500.000,00	209.885.000,00	98,31	229.589.800,00
Dinas Kepemudaan, Olah Raga dan Pariwisata	87.987.000,00	87.985.800,00	100,00	131.790.500,00
Dinas Perpustakaan dan Kearsipan	38.620.000,00	38.047.000,00	98,52	102.208.000,00
Dinas Perikanan	32.751.280,00	32.630.000,00	99,63	53.722.000,00
Dinas Ketahanan Pangan dan Pertanian	110.295.000,00	109.590.000,00	99,36	100.346.050,00





**PEMERINTAH KOTA DUMAI**  
**Catatan atas Laporan Keuangan**  
**Untuk Tahun yang Berakhir 31 Desember 2020 dan 2019**  
**(Dinyatakan dalam Rupiah, kecuali dinyatakan lain)**

Uraian	Tahun 2020			Tahun 2019
	Anggaran	Realisasi	(%)	Realisasi
Dinas Perdagangan	70.512.850,00	51.883.050,00	73,58	79.289.575,00
Sekretariat Daerah	572.881.700,00	461.622.900,00	80,58	661.871.375,00
Sekretariat DPRD	626.093.150,00	476.986.486,00	76,18	777.433.997,00
Kecamatan Dumai Barat	148.132.200,00	126.151.500,00	85,16	109.819.000,00
Kecamatan Dumai Timur	153.923.050,00	95.311.100,00	61,92	85.838.339,00
Kecamatan Bukit Kapur	164.779.000,00	151.413.488,00	91,89	102.174.920,00
Kecamatan Medang Kampai	124.382.450,00	121.143.850,00	97,40	107.195.250,00
Kecamatan Sungai Sembilan	74.251.000,00	71.634.000,00	96,48	56.926.400,00
Kecamatan Dumai Kota	141.470.900,00	111.842.850,00	79,06	95.802.300,00
Kecamatan Dumai Selatan	174.140.400,00	163.465.000,00	93,87	115.611.350,00
Inspektorat	122.290.305,00	87.693.100,00	71,71	122.995.310,00
Badan Perencanaan Pembangunan Daerah	225.118.600,00	186.256.800,00	82,74	218.723.246,00
Badan Pengelolaan Keuangan dan Aset Daerah	759.807.000,00	559.100.000,00	73,58	589.003.150,00
Badan Pendapatan Daerah	527.642.000,00	464.375.100,00	88,01	554.415.000,00
Badan Kepegawaian dan Pengembangan Sumber Daya Manusia	124.620.000,00	110.371.000,00	88,57	141.349.000,00
<b>Jumlah</b>	<b>8.676.059.836,00</b>	<b>7.341.388.561,00</b>	<b>84,62</b>	<b>11.096.668.979,00</b>

**g) Belanja Sewa Rumah/Gedung/Gudang/Parkir**

**Tabel 5.2.18 Belanja Sewa Rumah/Gedung/Gudang/Parkir Tahun 2020 dan Tahun 2019**

Uraian	Tahun 2020			Tahun 2019
	Anggaran	Realisasi	(%)	Realisasi
Dinas Pendidikan dan Kebudayaan	41.750.000,00	19.955.000,00	47,80	279.770.000,00
Dinas Kesehatan	117.600.000,00	89.360.000,00	75,99	164.174.540,00
Rumah Sakit Umum Daerah (RSUD)	9.600.000,00	8.939.092,00	93,12	2.700.000,00
Dinas Perumahan Rakyat dan Kawasan Pemukiman	15.000.000,00	0,00	0,00	24.250.000,00
Dinas Sosial	6.200.000,00	2.600.000,00	41,94	5.538.000,00
Dinas Pemberdayaan Perempuan dan Perlindungan Anak	12.630.000,00	12.630.000,00	100,00	11.319.000,00
Dinas Lingkungan Hidup	17.000.000,00	16.960.000,00	99,76	7.840.000,00
Dinas Pengendalian Penduduk dan Keluarga Berencana	7.060.000,00	6.760.000,00	95,75	35.108.000,00
Dinas Perhubungan	135.000.000,00	134.640.000,00	99,73	143.880.000,00
Dinas Perindustrian, Koperasi, Usaha Kecil dan Menengah	15.000.000,00	0,00	0,00	65.786.000,00



**PEMERINTAH KOTA DUMAI**  
**Catatan atas Laporan Keuangan**  
**Untuk Tahun yang Berakhir 31 Desember 2020 dan 2019**  
**(Dinyatakan dalam Rupiah, kecuali dinyatakan lain)**

Uraian	Tahun 2020			Tahun 2019
	Anggaran	Realisasi	(%)	Realisasi
Dinas Kepemudaan, Olah Raga dan Pariwisata	234.225.000,00	231.985.000,00	99,04	323.029.000,00
Dinas Perpustakaan dan Kearsipan	3.500.000,00	3.101.000,00	88,60	7.115.000,00
Dinas Perikanan	10.000.000,00	10.000.000,00	100,00	15.209.090,00
Dinas Ketahanan Pangan dan Pertanian	58.170.000,00	43.920.000,00	75,50	15.600.000,00
Sekretariat Daerah	159.800.000,00	151.057.000,00	94,53	303.140.000,00
Sekretariat DPRD	34.000.000,00	4.600.000,00	13,53	495.378.000,00
Kecamatan Dumai Kota	4.200.000,00	4.200.000,00	100,00	0,00
Inspektorat	7.150.000,00	0,00	0,00	4.020.000,00
Badan Perencanaan Pembangunan Daerah	7.800.000,00	2.700.000,00	34,62	1.080.000,00
Badan Pengelolaan Keuangan dan Aset Daerah	4.800.000,00	0,00	0,00	33.800.000,00
Badan Kepegawaian dan Pengembangan Sumber Daya Manusia	71.520.000,00	15.040.000,00	21,03	60.866.000,00
Dinas Pekerjaan Umum dan Penataan Ruang	0,00	0,00	0,00	56.000.000,00
Dinas Tenaga Kerja dan Transmigrasi	0,00	0,00	0,00	29.108.000,00
Dinas Kependudukan dan Pencatatan Sipil	0,00	0,00	0,00	12.000.000,00
Dinas Komunikasi dan Informatika	0,00	0,00	0,00	30.012.000,00
Dinas Penanaman Modal dan Pelayanan Terpadu Satu Pintu	0,00	0,00	0,00	22.150.000,00
Kecamatan Bukit Kapur	0,00	0,00	0,00	500.000,00
Kecamatan Dumai Selatan	0,00	0,00	0,00	1.000.000,00
Badan Pendapatan Daerah	0,00	0,00	0,00	3.840.000,00
<b>Jumlah</b>	<b>972.005.000,00</b>	<b>758.447.092,00</b>	<b>78,03</b>	<b>2.154.212.630,00</b>

**h) Belanja Sewa Sarana Mobilitas**

**Tabel 5.2.19 Belanja Sewa Sarana Mobilitas Tahun 2020 dan Tahun 2019**

Uraian	Tahun 2020			Tahun 2019
	Anggaran	Realisasi	(%)	Realisasi
Dinas Pendidikan dan Kebudayaan	44.487.500,00	39.487.500,00	88,76	267.662.700,00
Dinas Kesehatan	123.504.000,00	5.240.000,00	4,24	164.165.166,00
Rumah Sakit Umum Daerah (RSUD)	8.200.000,00	1.000.000,00	12,20	16.684.732,00
Dinas Pekerjaan Umum dan Penataan Ruang	90.000.000,00	89.100.000,00	99,00	105.000.000,00
Dinas Sosial	85.000.000,00	22.200.000,00	26,12	91.550.000,00
Dinas Tenaga Kerja dan Transmigrasi	6.300.000,00	6.300.000,00	100,00	37.000.000,00



**PEMERINTAH KOTA DUMAI**  
**Catatan atas Laporan Keuangan**  
**Untuk Tahun yang Berakhir 31 Desember 2020 dan 2019**  
**(Dinyatakan dalam Rupiah, kecuali dinyatakan lain)**

Uraian	Tahun 2020			Tahun 2019
	Anggaran	Realisasi	(%)	Realisasi
Dinas Pemberdayaan Perempuan dan Perlindungan Anak	16.846.300,00	16.846.300,00	100,00	20.020.600,00
Dinas Lingkungan Hidup	18.000.000,00	13.992.800,00	77,74	9.030.000,00
Dinas Pengendalian Penduduk dan Keluarga Berencana	15.595.000,00	14.545.084,00	93,27	73.590.000,00
Dinas Perindustrian, Koperasi, Usaha Kecil dan Menengah	2.640.000,00	0,00	0,00	10.973.400,00
Dinas Kepemudaan, Olah Raga dan Pariwisata	880.000,00	880.000,00	100,00	29.520.000,00
Dinas Perpustakaan dan Kearsipan	2.980.000,00	2.720.000,00	91,28	21.113.287,00
Dinas Ketahanan Pangan dan Pertanian	114.100.000,00	110.850.000,00	97,15	105.220.000,00
Sekretariat Daerah	73.830.000,00	71.180.000,00	96,41	413.485.500,00
Kecamatan Sungai Sembilan	30.000.000,00	30.000.000,00	100,00	37.000.000,00
Inspektorat	3.500.000,00	500.000,00	14,29	900.000,00
Badan Perencanaan Pembangunan Daerah	13.700.000,00	0,00	0,00	11.471.450,00
Satuan Polisi Pamong Praja	0,00	0,00	0,00	2.250.000,00
Badan Penanggulangan Bencana Daerah	0,00	0,00	0,00	8.000.000,00
Dinas Komunikasi dan Informatika	0,00	0,00	0,00	2.720.000,00
Dinas Penanaman Modal dan Pelayanan Terpadu Satu Pintu	0,00	0,00	0,00	240.000,00
Dinas Perikanan	0,00	0,00	0,00	1.950.000,00
Dinas Perdagangan	0,00	0,00	0,00	5.560.000,00
Kecamatan Dumai Barat	0,00	0,00	0,00	3.000.000,00
Kecamatan Dumai Timur	0,00	0,00	0,00	6.600.000,00
Kecamatan Bukit Kapur	0,00	0,00	0,00	2.000.000,00
Kecamatan Medang Kampai	0,00	0,00	0,00	3.000.000,00
Kecamatan Dumai Selatan	0,00	0,00	0,00	1.000.000,00
<b>Jumlah</b>	<b>649.562.800,00</b>	<b>424.841.684,00</b>	<b>65,40</b>	<b>1.450.706.835,00</b>

**i) Belanja Sewa Alat Berat**

**Tabel 5.2.20 Belanja Sewa Alat Berat Tahun 2020 dan Tahun 2019**

Uraian	Tahun 2020			Tahun 2019
	Anggaran	Realisasi	(%)	Realisasi
Dinas Pekerjaan Umum dan Penataan Ruang	9.025.351.669,00	7.249.980.000,00	80,33	8.900.660.000,00
Badan Penanggulangan Bencana Daerah	22.500.000,00	0,00	0,00	0,00
<b>Jumlah</b>	<b>9.047.851.669,00</b>	<b>7.249.980.000,00</b>	<b>80,13</b>	<b>8.900.660.000,00</b>



**PEMERINTAH KOTA DUMAI**  
**Catatan atas Laporan Keuangan**  
**Untuk Tahun yang Berakhir 31 Desember 2020 dan 2019**  
**(Dinyatakan dalam Rupiah, kecuali dinyatakan lain)**

**j) Belanja Sewa Perlengkapan dan Peralatan Kantor**

**Tabel 5.2.21 Belanja Sewa Perlengkapan dan Peralatan Kantor Tahun 2020 dan Tahun 2019**

Uraian	Tahun 2020			Tahun 2019
	Anggaran	Realisasi	(%)	Realisasi
Dinas Pendidikan dan Kebudayaan	15.600.000,00	15.600.000,00	100,00	99.400.000,00
Sekretariat Daerah	487.469.000,00	212.389.000,00	43,57	1.065.530.000,00
Sekretariat DPRD	34.800.000,00	5.000.000,00	14,37	71.800.000,00
Kecamatan Dumai Barat	12.200.000,00	3.740.000,00	30,66	44.600.000,00
Kecamatan Dumai Timur	300.000,00	300.000,00	100,00	4.000.000,00
Kecamatan Bukit Kapur	7.500.000,00	7.500.000,00	100,00	25.000.000,00
Kecamatan Sungai Sembilan	3.000.000,00	3.000.000,00	100,00	12.000.000,00
Kecamatan Dumai Kota	15.200.000,00	15.200.000,00	100,00	31.100.000,00
Kecamatan Dumai Selatan	5.000.000,00	5.000.000,00	100,00	13.975.000,00
Badan Pengelolaan Keuangan dan Aset Daerah	57.600.000,00	57.600.000,00	100,00	32.854.932,00
Badan Kepegawaian dan Pengembangan Sumber Daya Manusia	102.607.000,00	67.672.000,00	65,95	17.640.000,00
Dinas Kesehatan	0,00	0,00	0,00	32.900.000,00
Badan kesatuan bangsa dan politik	0,00	0,00	0,00	15.000.000,00
Dinas Kepemudaan, Olah Raga dan Pariwisata	0,00	0,00	0,00	41.477.000,00
Dinas Sosial	0,00	0,00	0,00	47.000.000,00
Dinas Pemberdayaan Perempuan dan Perlindungan Anak	0,00	0,00	0,00	27.732.000,00
Dinas Perpustakaan dan Kearsipan	0,00	0,00	0,00	13.470.000,00
Dinas Pengendalian Penduduk dan Keluarga Berencana	0,00	0,00	0,00	108.905.000,00
Dinas Perhubungan	0,00	0,00	0,00	102.000.000,00
Dinas Perindustrian, Koperasi, Usaha Kecil dan Menengah	0,00	0,00	0,00	18.000.000,00
Dinas Penanaman Modal dan Pelayanan Terpadu Satu Pintu	0,00	0,00	0,00	8.500.000,00
Dinas Perikanan	0,00	0,00	0,00	5.000.000,00
Kecamatan Medang Kampai	0,00	0,00	0,00	15.140.000,00
<b>Jumlah</b>	<b>741.276.000,00</b>	<b>393.001.000,00</b>	<b>53,02</b>	<b>1.853.023.932,00</b>



**PEMERINTAH KOTA DUMAI**  
**Catatan atas Laporan Keuangan**  
**Untuk Tahun yang Berakhir 31 Desember 2020 dan 2019**  
**(Dinyatakan dalam Rupiah, kecuali dinyatakan lain)**

**k) Belanja Makanan dan Minuman**

**Tabel 5.2.22 Belanja Makanan dan Minuman Tahun 2020 dan Tahun 2019**

Uraian	Tahun 2020			Tahun 2019
	Anggaran	Realisasi	(%)	Realisasi
Dinas Pendidikan dan Kebudayaan	1.157.182.730,00	1.101.182.730,00	95,16	2.047.150.852,00
Dinas Kesehatan	1.581.419.000,00	896.948.120,00	56,72	1.095.042.400,00
Rumah Sakit Umum Daerah (RSUD)	2.037.705.000,00	2.014.143.300,00	98,84	2.102.900.700,00
Dinas Pekerjaan Umum dan Penataan Ruang	541.805.000,00	403.515.400,00	74,48	577.183.000,00
Dinas Perumahan Rakyat dan Kawasan Pemukiman	57.679.100,00	28.033.420,00	48,60	38.591.000,00
Satuan Polisi Pamong Praja	112.596.000,00	109.446.000,00	97,20	244.746.000,00
Badan Penanggulangan Bencana Daerah	829.769.000,00	427.991.500,00	51,58	470.260.000,00
Badan kesatuan bangsa dan politik	110.494.000,00	74.254.000,00	67,20	142.485.700,00
Dinas Sosial	89.070.000,00	41.265.000,00	46,33	172.757.500,00
Dinas Tenaga Kerja dan Transmigrasi	31.026.500,00	29.363.000,00	94,64	157.570.000,00
Dinas Pemberdayaan Perempuan dan Perlindungan Anak	113.854.750,00	109.105.800,00	95,83	283.935.498,00
Dinas Lingkungan Hidup	186.965.000,00	185.320.000,00	99,12	179.735.000,00
Dinas Kependudukan dan Pencatatan Sipil	26.267.000,00	25.692.000,00	97,81	90.441.000,00
Dinas Pengendalian Penduduk dan Keluarga Berencana	337.943.000,00	331.010.000,00	97,95	788.558.000,00
Dinas Perhubungan	171.675.000,00	159.050.000,00	92,65	613.915.000,00
Dinas Komunikasi dan Informatika	76.495.000,00	72.495.000,00	94,77	142.955.000,00
Dinas Perindustrian, Koperasi, Usaha Kecil dan Menengah	129.930.000,00	15.535.000,00	11,96	109.905.000,00
Dinas Penanaman Modal dan Pelayanan Terpadu Satu Pintu	44.961.300,00	44.097.500,00	98,08	87.153.900,00
Dinas Kepemudaan, Olah Raga dan Pariwisata	114.119.000,00	110.712.500,00	97,01	354.258.300,00
Dinas Perpustakaan dan Kearsipan	49.299.000,00	37.269.000,00	75,60	130.724.000,00
Dinas Perikanan	14.850.000,00	14.850.000,00	100,00	43.035.000,00
Dinas Ketahanan Pangan dan Pertanian	170.415.000,00	162.363.250,00	95,28	168.310.000,00
Sekretariat Daerah	2.583.456.170,00	1.974.754.600,00	76,44	2.647.373.450,00
Sekretariat DPRD	998.281.000,00	491.072.890,00	49,19	1.988.527.000,00
Kecamatan Dumai Barat	437.895.000,00	329.550.000,00	75,26	295.290.000,00
Kecamatan Dumai Timur	299.109.000,00	173.262.000,00	57,93	227.324.000,00
Kecamatan Bukit Kapur	278.955.000,00	196.904.091,00	70,59	306.699.240,00
Kecamatan Medang Kampai	369.310.000,00	347.855.000,00	94,19	280.155.000,00
Kecamatan Sungai Sembilan	300.410.000,00	246.185.000,00	81,95	254.755.000,00



**PEMERINTAH KOTA DUMAI**  
**Catatan atas Laporan Keuangan**  
**Untuk Tahun yang Berakhir 31 Desember 2020 dan 2019**  
**(Dinyatakan dalam Rupiah, kecuali dinyatakan lain)**

Uraian	Tahun 2020			Tahun 2019
	Anggaran	Realisasi	(%)	Realisasi
Kecamatan Dumai Kota	354.081.000,00	302.513.480,00	85,44	246.543.400,00
Kecamatan Dumai Selatan	370.571.100,00	316.731.500,00	85,47	297.193.392,00
Inspektorat	174.400.000,00	97.390.000,00	55,84	138.151.800,00
Badan Perencanaan Pembangunan Daerah	385.070.626,00	222.205.000,00	57,70	239.083.500,00
Badan Pengelolaan Keuangan dan Aset Daerah	342.015.000,00	269.475.000,00	78,79	371.111.000,00
Dinas Perdagangan	0,00	0,00	0,00	5.530.000,00
Badan Pendapatan Daerah	260.797.000,00	180.495.000,00	69,21	306.120.000,00
Badan Kepegawaian dan Pengembangan Sumber Daya Manusia	127.665.000,00	112.986.900,00	88,50	101.356.700,00
<b>Jumlah</b>	<b>15.267.536.276,00</b>	<b>11.655.022.981,00</b>	<b>76,34</b>	<b>17.746.826.332,00</b>

**l) Belanja Pakaian Dinas dan Atributnya**

**Tabel 5.2.23 Belanja Pakaian Dinas dan Atributnya Tahun 2020 dan Tahun 2019**

Uraian	Tahun 2020			Tahun 2019
	Anggaran	Realisasi	(%)	Realisasi
Sekretariat Daerah	107.700.000,00	105.936.000,00	98,36	136.400.000,00
Sekretariat DPRD	289.500.000,00	281.160.000,00	97,12	747.000.000,00
Satuan Polisi Pamong Praja	0,00	0,00	0,00	17.700.000,00
Dinas Perhubungan	0,00	0,00	0,00	54.813.000,00
Kecamatan Dumai Kota	38.500.000,00	34.610.000,00	89,90	0,00
Kecamatan Dumai Selatan	26.500.000,00	26.468.200,00	99,88	0,00
<b>Jumlah</b>	<b>462.200.000,00</b>	<b>448.174.200,00</b>	<b>96,97</b>	<b>955.913.000,00</b>

**m) Belanja Pakaian Kerja**

**Tabel 5.2.24 Belanja Pakaian Kerja Tahun 2020 dan Tahun 2019**

Uraian	Tahun 2020			Tahun 2019
	Anggaran	Realisasi	(%)	Realisasi
Rumah Sakit Umum Daerah (RSUD)	206.600.000,00	188.919.800,00	91,44	183.229.200,00
Dinas Pekerjaan Umum dan Penataan Ruang	176.181.200,00	174.406.000,00	98,99	156.667.500,00
Dinas Perumahan Rakyat dan Kawasan Pemukiman	29.050.000,00	20.790.000,00	71,57	45.953.000,00
Satuan Polisi Pamong Praja	347.925.000,00	347.348.000,00	99,83	115.000.000,00
Badan Penanggulangan Bencana Daerah	1.218.573.450,00	1.161.311.000,00	95,30	402.183.659,00
Dinas Sosial	33.000.000,00	32.975.000,00	99,92	48.069.000,00



**PEMERINTAH KOTA DUMAI**  
**Catatan atas Laporan Keuangan**  
**Untuk Tahun yang Berakhir 31 Desember 2020 dan 2019**  
**(Dinyatakan dalam Rupiah, kecuali dinyatakan lain)**

Uraian	Tahun 2020			Tahun 2019
	Anggaran	Realisasi	(%)	Realisasi
Dinas Lingkungan Hidup	35.150.000,00	35.150.000,00	100,00	119.430.000,00
Dinas Komunikasi dan Informatika	64.495.000,00	64.495.000,00	100,00	59.420.000,00
Dinas Ketahanan Pangan dan Pertanian	68.895.000,00	68.505.800,00	99,44	13.292.000,00
Sekretariat Daerah	133.160.000,00	128.560.000,00	96,55	149.580.000,00
Sekretariat DPRD	37.100.000,00	34.421.200,00	92,78	30.115.000,00
Kecamatan Dumai Timur	81.325.000,00	37.825.000,00	46,51	0,00
Kecamatan Bukit Kapur	600.000,00	600.000,00	100,00	600.000,00
Kecamatan Dumai Kota	26.000.000,00	26.000.000,00	100,00	21.880.000,00
Kecamatan Dumai Selatan	50.400.000,00	44.476.000,00	88,25	5.400.000,00
Badan Perencanaan Pembangunan Daerah	21.750.000,00	20.730.000,00	95,31	45.888.000,00
Badan Pengelolaan Keuangan dan Aset Daerah	24.580.000,00	21.710.000,00	88,32	11.100.000,00
Badan Pendapatan Daerah	67.410.000,00	66.810.000,00	99,11	11.667.500,00
Badan Kepegawaian dan Pengembangan Sumber Daya Manusia	3.850.000,00	3.850.000,00	100,00	0,00
Dinas Kesehatan	0,00	0,00	0,00	6.050.000,00
Badan kesatuan bangsa dan politik	0,00	0,00	0,00	8.000.000,00
Dinas Tenaga Kerja dan Transmigrasi	0,00	0,00	0,00	55.400.000,00
Dinas Perhubungan	0,00	0,00	0,00	39.644.000,00
Dinas Perpustakaan dan Kearsipan	0,00	0,00	0,00	1.400.000,00
Kecamatan Medang Kampai	0,00	0,00	0,00	2.000.000,00
<b>Jumlah</b>	<b>2.626.044.650,00</b>	<b>2.478.882.800,00</b>	<b>94,40</b>	<b>1.531.968.859,00</b>

**n) Belanja Pakaian Khusus dan Hari-Hari Tertentu**

**Tabel 5.2.25 Belanja Pakaian Khusus Dan Hari-Hari Tertentu Tahun 2020 dan Tahun 2019**

Uraian	Tahun 2020			Tahun 2019
	Anggaran	Realisasi	(%)	Realisasi
Dinas Pendidikan dan Kebudayaan	179.400.000,00	144.150.000,00	80,35	269.876.000,00
Dinas Pemberdayaan Perempuan dan Perlindungan Anak	57.245.000,00	57.125.000,00	99,79	104.250.000,00
Dinas Penanaman Modal dan Pelayanan Terpadu Satu Pintu	40.600.000,00	40.600.000,00	100,00	0,00
Dinas Kepemudaan, Olah Raga dan Pariwisata	102.725.000,00	102.395.000,00	99,68	274.520.000,00
Dinas Perikanan	15.750.000,00	15.750.000,00	100,00	6.000.000,00
Dinas Ketahanan Pangan dan Pertanian	103.500.000,00	103.500.000,00	100,00	86.115.000,00



**PEMERINTAH KOTA DUMAI**  
**Catatan atas Laporan Keuangan**  
**Untuk Tahun yang Berakhir 31 Desember 2020 dan 2019**  
**(Dinyatakan dalam Rupiah, kecuali dinyatakan lain)**

Uraian	Tahun 2020			Tahun 2019
	Anggaran	Realisasi	(%)	Realisasi
Sekretariat Daerah	151.715.000,00	113.730.000,00	74,96	479.335.000,00
Sekretariat DPRD	60.000.000,00	60.000.000,00	100,00	120.000.000,00
Kecamatan Bukit Kapur	4.300.000,00	4.000.000,00	93,02	5.000.000,00
Kecamatan Medang Kampai	9.555.000,00	9.545.250,00	99,90	10.000.000,00
Kecamatan Dumai Kota	16.000.000,00	15.984.000,00	99,90	52.956.500,00
Dinas Kesehatan	0,00	0,00	0,00	200.700.000,00
Dinas Sosial	0,00	0,00	0,00	13.443.100,00
Dinas Pengendalian Penduduk dan Keluarga Berencana	0,00	0,00	0,00	293.952.500,00
Dinas Perindustrian, Koperasi, Usaha Kecil dan Menengah	0,00	0,00	0,00	5.500.000,00
Kecamatan Dumai Barat	0,00	0,00	0,00	12.740.000,00
Kecamatan Dumai Timur	0,00	0,00	0,00	35.445.000,00
Kecamatan Sungai Sembilan	0,00	0,00	0,00	12.000.000,00
Kecamatan Dumai Selatan	0,00	0,00	0,00	14.900.000,00
Inspektorat	0,00	0,00	0,00	3.500.000,00
Badan Perencanaan Pembangunan Daerah	0,00	0,00	0,00	18.000.000,00
Badan Pendapatan Daerah	0,00	0,00	0,00	44.179.000,00
<b>Jumlah</b>	<b>740.790.000,00</b>	<b>666.779.250,00</b>	<b>90,01</b>	<b>2.062.412.100,00</b>

**o) Belanja Perjalanan Dinas**

**Tabel 5.2.26 Belanja Perjalanan Dinas Tahun 2020 dan Tahun 2019**

Uraian	Tahun 2020			Tahun 2019
	Anggaran	Realisasi	(%)	Realisasi
Dinas Pendidikan dan Kebudayaan	2.209.314.860,00	2.172.516.609,00	98,33	2.866.312.869,00
Dinas Kesehatan	6.062.727.000,00	2.549.081.454,00	42,05	2.431.827.005,00
Rumah Sakit Umum Daerah (RSUD)	556.232.358,00	555.315.512,00	99,84	893.931.020,00
Dinas Pekerjaan Umum dan Penataan Ruang	2.730.725.059,12	2.460.293.095,50	90,10	3.289.672.070,00
Dinas Perumahan Rakyat dan Kawasan Pemukiman	667.951.901,00	535.021.752,00	80,10	1.201.289.754,00
Satuan Polisi Pamong Praja	356.340.000,00	348.239.800,00	97,73	527.024.498,00
Badan Penanggulangan Bencana Daerah	526.168.200,00	425.526.837,00	80,87	582.671.098,00
Badan kesatuan bangsa dan politik	281.605.850,00	253.306.659,00	89,95	702.888.408,00
Dinas Sosial	751.526.080,00	732.496.181,00	97,47	1.134.427.911,00
Dinas Tenaga Kerja dan Transmigrasi	253.788.550,00	252.877.109,00	99,64	683.538.777,00





**PEMERINTAH KOTA DUMAI**  
**Catatan atas Laporan Keuangan**  
**Untuk Tahun yang Berakhir 31 Desember 2020 dan 2019**  
**(Dinyatakan dalam Rupiah, kecuali dinyatakan lain)**

Uraian	Tahun 2020			Tahun 2019
	Anggaran	Realisasi	(%)	Realisasi
Dinas Pemberdayaan Perempuan dan Perlindungan Anak	455.683.823,00	454.038.108,00	99,64	1.030.033.308,00
Dinas Lingkungan Hidup	774.093.294,00	753.162.558,00	97,30	1.204.297.293,00
Dinas Kependudukan dan Pencatatan Sipil	532.623.680,00	532.307.022,00	99,94	1.053.632.368,00
Dinas Pengendalian Penduduk dan Keluarga Berencana	517.244.964,00	508.845.683,00	98,38	1.950.247.414,00
Dinas Perhubungan	740.060.000,00	736.129.834,00	99,47	847.955.046,00
Dinas Komunikasi dan Informatika	733.048.879,00	728.554.687,00	99,39	1.293.895.437,00
Dinas Perindustrian, Koperasi, Usaha Kecil dan Menengah	439.918.350,00	379.521.644,00	86,27	798.638.802,00
Dinas Penanaman Modal dan Pelayanan Terpadu Satu Pintu	613.210.000,00	549.759.699,00	89,65	1.131.471.102,00
Dinas Kepemudaan, Olah Raga dan Pariwisata	517.227.001,00	480.745.095,00	92,95	708.382.546,00
Dinas Perpustakaan dan Kearsipan	320.326.000,00	314.281.177,00	98,11	572.691.753,00
Dinas Perikanan	169.065.000,00	168.688.405,00	99,78	681.876.113,00
Dinas Ketahanan Pangan dan Pertanian	2.156.659.039,00	2.136.273.626,00	99,05	2.058.053.413,00
Dinas Perdagangan	362.927.720,00	357.741.502,00	98,57	653.073.034,00
Sekretariat Daerah	7.200.817.436,00	6.947.339.133,00	96,48	10.557.893.306,00
Sekretariat DPRD	12.230.739.972,00	11.933.158.831,00	97,57	10.978.347.774,00
Kecamatan Dumai Barat	176.522.080,00	176.494.807,00	99,98	233.467.400,00
Kecamatan Dumai Timur	170.408.180,00	168.840.000,00	99,08	218.561.140,00
Kecamatan Bukit Kapur	244.000.000,00	213.725.003,00	87,59	236.238.504,00
Kecamatan Medang Kampai	147.000.000,00	146.479.197,00	99,65	262.490.860,00
Kecamatan Sungai Sembilan	147.000.000,00	146.875.847,00	99,92	216.198.748,00
Kecamatan Dumai Kota	220.623.159,00	219.262.849,00	99,38	243.149.605,00
Kecamatan Dumai Selatan	248.425.953,00	246.625.800,00	99,28	319.143.489,00
Inspektorat	2.801.471.020,00	2.542.615.300,00	90,76	3.279.544.300,00
Badan Perencanaan Pembangunan Daerah	2.242.675.874,00	2.130.220.486,00	94,99	4.139.616.039,00
Badan Pengelolaan Keuangan dan Aset Daerah	2.898.371.686,00	2.876.050.862,00	99,23	4.254.688.919,00
Badan Pendapatan Daerah	2.047.543.463,00	1.876.747.311,00	91,66	3.314.345.466,00
Badan Kepegawaian dan Pengembangan Sumber Daya Manusia	822.159.700,00	664.087.600,00	80,77	1.816.106.600,00
<b>Jumlah</b>	<b>54.326.226.131,12</b>	<b>48.673.247.074,50</b>	<b>89,59</b>	<b>68.367.623.189,00</b>



**PEMERINTAH KOTA DUMAI**  
**Catatan atas Laporan Keuangan**  
**Untuk Tahun yang Berakhir 31 Desember 2020 dan 2019**  
**(Dinyatakan dalam Rupiah, kecuali dinyatakan lain)**

**p) Belanja Pemeliharaan**

**Tabel 5.2.27 Belanja Pemeliharaan Tahun 2020 dan Tahun 2019**

Uraian	Tahun 2020			Tahun 2019
	Anggaran	Realisasi	(%)	Realisasi
Dinas Pendidikan dan Kebudayaan	149.765.000,00	147.075.000,00	98,20	175.325.000,00
Dinas Kesehatan	981.888.000,00	874.279.000,00	89,04	660.649.409,00
Rumah Sakit Umum Daerah (RSUD)	471.110.914,00	396.710.299,00	84,21	3.376.456.997,00
Dinas Pekerjaan Umum dan Penataan Ruang	3.517.886.331,00	3.324.983.500,00	94,52	1.520.340.345,50
Dinas Perumahan Rakyat dan Kawasan Pemukiman	78.400.000,00	6.000.000,00	7,65	23.620.000,00
Satuan Polisi Pamong Praja	31.050.000,00	31.050.000,00	100,00	18.815.000,00
Badan Penanggulangan Bencana Daerah	9.200.000,00	6.012.300,00	65,35	5.436.755,00
Badan kesatuan bangsa dan politik	8.000.000,00	8.000.000,00	100,00	207.261.000,00
Dinas Sosial	448.000.000,00	445.100.000,00	99,35	365.500.000,00
Dinas Tenaga Kerja dan Transmigrasi	156.000.000,00	155.750.000,00	99,84	141.350.000,00
Dinas Pemberdayaan Perempuan dan Perlindungan Anak	95.900.000,00	95.565.000,00	99,65	89.207.000,00
Dinas Lingkungan Hidup	69.220.000,00	62.020.000,00	89,60	161.020.000,00
Dinas Kependudukan dan Pencatatan Sipil	174.600.000,00	174.050.000,00	99,68	289.725.000,00
Dinas Pengendalian Penduduk dan Keluarga Berencana	40.580.000,00	22.200.000,00	54,71	101.509.000,00
Dinas Perhubungan	4.065.208.157,00	3.957.595.675,00	97,35	1.420.084.909,00
Dinas Komunikasi dan Informatika	16.990.000,00	15.845.000,00	93,26	103.935.000,00
Dinas Perindustrian, Koperasi, Usaha Kecil dan Menengah	12.250.000,00	12.250.000,00	100,00	12.250.000,00
Dinas Penanaman Modal dan Pelayanan Terpadu Satu Pintu	5.000.000,00	4.269.730,00	85,39	70.788.000,00
Dinas Kepemudaan, Olah Raga dan Pariwisata	359.250.000,00	358.858.000,00	99,89	415.369.000,00
Dinas Perpustakaan dan Kearsipan	111.460.000,00	111.260.000,00	99,82	14.890.000,00
Dinas Perikanan	484.750.000,00	443.701.469,00	91,53	216.917.000,00
Dinas Ketahanan Pangan dan Pertanian	1.678.000.000,00	1.671.905.000,00	99,64	179.663.000,00
Dinas Perdagangan	39.000.000,00	38.915.000,00	99,78	24.996.000,00
Sekretariat Daerah	1.780.320.000,00	1.640.995.999,00	92,17	1.457.627.241,00



**PEMERINTAH KOTA DUMAI**  
**Catatan atas Laporan Keuangan**  
**Untuk Tahun yang Berakhir 31 Desember 2020 dan 2019**  
**(Dinyatakan dalam Rupiah, kecuali dinyatakan lain)**

Uraian	Tahun 2020			Tahun 2019
	Anggaran	Realisasi	(%)	Realisasi
Sekretariat DPRD	413.202.500,00	313.800.835,00	75,94	165.713.027,00
Kecamatan Dumai Barat	24.900.000,00	24.900.000,00	100,00	267.680.000,00
Kecamatan Dumai Timur	132.872.000,00	131.955.000,00	99,31	103.906.500,00
Kecamatan Bukit Kapur	36.800.000,00	36.793.811,00	99,98	93.824.000,00
Kecamatan Medang Kampai	41.700.000,00	40.940.000,00	98,18	432.150.000,00
Kecamatan Sungai Sembilan	5.000.000,00	4.250.000,00	85,00	38.485.000,00
Kecamatan Dumai Kota	182.100.000,00	181.588.000,00	99,72	368.520.931,00
Kecamatan Dumai Selatan	230.300.000,00	229.580.000,00	99,69	44.300.000,00
Inspektorat	78.000.000,00	78.000.000,00	100,00	61.073.000,00
Badan Perencanaan Pembangunan Daerah	219.075.000,00	215.806.000,00	98,51	379.687.636,23
Badan Pengelolaan Keuangan dan Aset Daerah	229.900.000,00	222.340.000,00	96,71	279.005.000,00
Badan Pendapatan Daerah	435.500.000,00	434.790.908,00	99,84	705.004.900,00
Badan Kepegawaian dan Pengembangan Sumber Daya Manusia	50.125.000,00	48.989.000,00	97,73	213.700.000,00
<b>Jumlah</b>	<b>16.863.302.902,00</b>	<b>15.968.124.526,00</b>	<b>94,69</b>	<b>14.205.785.650,73</b>

**q) Belanja Jasa Konsultansi**

**Tabel 5.2.28 Belanja Jasa Konsultansi Tahun 2020 dan Tahun 2019**

Uraian	Tahun 2020			Tahun 2019
	Anggaran	Realisasi	(%)	Realisasi
Dinas Pekerjaan Umum dan Penataan Ruang	4.515.713.129,00	4.009.610.000,00	88,79	1.625.048.000,00
Dinas Perumahan Rakyat dan Kawasan Pemukiman	134.300.000,00	50.000.000,00	37,23	122.458.000,00
Badan Penanggulangan Bencana Daerah	86.100.000,00	67.001.500,00	77,82	0,00
Dinas Sosial	35.840.000,00	35.640.000,00	99,44	33.080.000,00
Dinas Lingkungan Hidup	217.000.000,00	215.815.000,00	99,45	0,00
Dinas Kependudukan dan Pencatatan Sipil	10.000.000,00	10.000.000,00	100,00	10.000.000,00
Dinas Perhubungan	703.400.000,00	701.823.000,00	99,78	689.165.000,00
Dinas Kepemudaan, Olah Raga dan Pariwisata	257.450.726,00	252.228.000,00	97,97	247.180.380,00
Dinas Perpustakaan dan Kearsipan	26.610.000,00	25.800.000,00	96,96	0,00
Dinas Perikanan	80.993.300,00	79.548.000,00	98,22	30.510.000,00
Dinas Ketahanan Pangan dan Pertanian	92.000.000,00	91.282.500,00	99,22	59.477.000,00
Sekretariat Daerah	197.481.000,00	197.347.000,00	99,93	238.384.000,00
Kecamatan Dumai Timur	26.844.620,00	20.400.000,00	75,99	5.816.480,00
Kecamatan Dumai Selatan	24.872.728,00	24.830.000,00	99,83	0,00
Badan Perencanaan Pembangunan Daerah	11.485.000,00	11.484.000,00	99,99	44.138.000,00



**PEMERINTAH KOTA DUMAI**  
**Catatan atas Laporan Keuangan**  
**Untuk Tahun yang Berakhir 31 Desember 2020 dan 2019**  
**(Dinyatakan dalam Rupiah, kecuali dinyatakan lain)**

Uraian	Tahun 2020		Tahun 2019	
	Anggaran	Realisasi	(%)	Realisasi
Badan Pendapatan Daerah	39.000.000,00	38.700.000,00	99,23	50.500.000,00
Dinas Kesehatan	0,00	0,00	0,00	924.431.000,00
Satuan Polisi Pamong Praja	0,00	0,00	0,00	9.454.000,00
Kantor Kesatuan Bangsa dan Politik	0,00	0,00	0,00	13.885.000,00
Dinas Pengendalian Penduduk dan Keluarga Berencana	0,00	0,00	0,00	26.160.000,00
Dinas Komunikasi dan Informatika	0,00	0,00	0,00	36.750.000,00
Dinas Perdagangan	0,00	0,00	0,00	117.605.000,00
Kecamatan Dumai Barat	0,00	0,00	0,00	23.260.000,00
Kecamatan Bukit Kapur	0,00	0,00	0,00	3.000.000,00
Kecamatan Medang Kampai	0,00	0,00	0,00	17.400.000,00
Kecamatan Sungai Sembilan	0,00	0,00	0,00	0,00
Kecamatan Dumai Kota	0,00	0,00	0,00	12.758.328,00
Badan Kepegawaian dan Pengembangan Sumber Daya Manusia	0,00	0,00	0,00	27.770.000,00
<b>Jumlah</b>	<b>6.459.090.503,00</b>	<b>5.831.509.000,00</b>	<b>90,28</b>	<b>4.368.230.188,00</b>

**r) Belanja Barang untuk Diserahkan kepada Masyarakat/Pihak Ketiga**

**Tabel 5.2.29 Belanja Barang Untuk Diserahkan kepada Masyarakat/Pihak Ketiga Tahun 2020 dan Tahun 2019**

Uraian	Tahun 2020			Tahun 2019
	Anggaran	Realisasi	(%)	Realisasi
Dinas Pekerjaan Umum dan Penataan Ruang	1.450.000.000,00	1.441.173.500,00	99,39	2.030.604.831,60
Dinas Perumahan Rakyat dan Kawasan Pemukiman	3.381.000.000,00	3.381.000.000,00	100,00	2.156.762.600,00
Dinas Pengendalian Penduduk dan Keluarga Berencana	298.930.000,00	298.125.000,00	99,73	422.325.000,00
Dinas Penanaman Modal dan Pelayanan Terpadu Satu Pintu	9.800.000,00	9.800.000,00	100,00	0,00
Dinas Ketahanan Pangan dan Pertanian	995.436.000,00	939.881.900,00	94,42	1.167.168.645,00
Sekretariat Daerah	569.500.000,00	539.500.000,00	94,73	492.500.000,00
Kecamatan Bukit Kapur	30.130.000,00	29.376.750,00	97,50	0,00
Dinas Sosial	0,00	0,00	0,00	40.703.000,00
Dinas Kepemudaan, Olah Raga dan Pariwisata	0,00	0,00	0,00	135.500.000,00
Dinas Perpustakaan dan Kearsipan	0,00	0,00	0,00	54.000.000,00
Dinas Perikanan	0,00	0,00	0,00	608.045.000,00
<b>Jumlah</b>	<b>6.734.796.000,00</b>	<b>6.638.857.150,00</b>	<b>98,58</b>	<b>7.107.609.076,60</b>



**PEMERINTAH KOTA DUMAI**  
**Catatan atas Laporan Keuangan**  
**Untuk Tahun yang Berakhir 31 Desember 2020 dan 2019**  
**(Dinyatakan dalam Rupiah, kecuali dinyatakan lain)**

**s) Belanja Beasiswa Pendidikan PNS**

**Tabel 5.2.30 Belanja Beasiswa Pendidikan PNS Tahun 2020 dan Tahun 2019**

Uraian	Tahun 2020			Tahun 2019
	Anggaran	Realisasi	(%)	Realisasi
Badan Kepegawaian dan Pengembangan Sumber Daya Manusia	83.000.000,00	39.000.000,00	46,99	83.000.000,00
<b>Jumlah</b>	<b>83.000.000,00</b>	<b>39.000.000,00</b>	<b>46,99</b>	<b>83.000.000,00</b>

**t) Belanja kursus, Pelatihan, Sosialisasi dan Bimbingan Teknis PNS**

**Tabel 5.2.31 Belanja Kursus, Pelatihan, Sosialisasi dan Bimbingan Teknis PNS Tahun 2020 dan Tahun 2019**

Uraian	Tahun 2020			Tahun 2019
	Anggaran	Realisasi	(%)	Realisasi
Dinas Pendidikan dan Kebudayaan	30.250.000,00	10.250.000,00	33,88	159.254.100,00
Dinas Kesehatan	9.000.000,00	9.000.000,00	100,00	39.750.000,00
Rumah Sakit Umum Daerah (RSUD)	196.000.000,00	141.430.157,00	72,16	417.717.952,00
Dinas Perhubungan	83.230.100,00	83.000.000,00	99,72	35.150.000,00
Dinas Komunikasi dan Informatika	21.000.000,00	20.500.000,00	97,62	32.000.000,00
Dinas Ketahanan Pangan dan Pertanian	133.200.000,00	133.200.000,00	100,00	72.000.000,00
Sekretariat Daerah	3.000.000,00	3.000.000,00	100,00	93.800.000,00
Sekretariat DPRD	700.500.000,00	684.000.000,00	97,64	663.045.000,00
Inspektorat	58.790.000,00	58.760.000,00	99,95	5.000.000,00
Badan Pengelolaan Keuangan dan Aset Daerah	67.000.000,00	59.500.000,00	88,81	256.180.703,00
Badan Pendapatan Daerah	40.000.000,00	35.500.000,00	88,75	163.500.000,00
Badan Kepegawaian dan Pengembangan Sumber Daya Manusia	9.000.000,00	9.000.000,00	100,00	2.372.050.000,00
Dinas Pekerjaan Umum dan Penataan Ruang	0,00	0,00	0,00	187.030.100,00
Dinas Perumahan Rakyat dan Kawasan Pemukiman	0,00	0,00	0,00	5.000.000,00
Satuan Polisi Pamong Praja	0,00	0,00	0,00	23.000.000,00
Badan Penanggulangan Bencana Daerah	0,00	0,00	0,00	28.000.000,00
Kantor Kesatuan Bangsa dan Politik	0,00	0,00	0,00	34.500.000,00
Dinas Sosial	0,00	0,00	0,00	24.900.000,00
Dinas Lingkungan Hidup	0,00	0,00	0,00	44.500.000,00
Dinas Kepemudaan, Olah Raga dan Pariwisata	0,00	0,00	0,00	31.500.000,00
Dinas Perpustakaan dan Kearsipan	0,00	0,00	0,00	36.500.000,00



**PEMERINTAH KOTA DUMAI**  
**Catatan atas Laporan Keuangan**  
**Untuk Tahun yang Berakhir 31 Desember 2020 dan 2019**  
**(Dinyatakan dalam Rupiah, kecuali dinyatakan lain)**

Uraian	Tahun 2020			Tahun 2019
	Anggaran	Realisasi	(%)	Realisasi
Dinas Penanaman Modal dan Pelayanan Terpadu Satu Pintu	0,00	0,00	0,00	21.050.000,00
Dinas Perdagangan	0,00	0,00	0,00	6.750.000,00
Kecamatan Dumai Kota	0,00	0,00	0,00	7.000.000,00
Badan Perencanaan Pembangunan Daerah	0,00	0,00	0,00	42.000.000,00
Inspektorat	0,00	0,00	0,00	56.140.000,00
<b>Jumlah</b>	<b>1.350.970.100,00</b>	<b>1.247.140.157,00</b>	<b>92,31</b>	<b>4.857.317.855,00</b>

**u) Belanja Honorarium PNS**

**Tabel 5.2.32 Belanja Honorarium PNS Tahun 2020 dan Tahun 2019**

Uraian	Tahun 2020			Tahun 2019
	Anggaran	Realisasi	(%)	Realisasi
Dinas Pendidikan dan Kebudayaan	532.300.000,00	532.300.000,00	100,00	1.688.708.334,00
Dinas Kesehatan	6.711.870.376,00	5.881.547.979,00	87,63	10.572.402.540,00
Rumah Sakit Umum Daerah (RSUD)	52.216.350.000,00	59.532.408.875,00	114,01	53.390.111.840,16
Dinas Pekerjaan Umum dan Penataan Ruang	466.400.000,00	424.900.000,00	91,10	1.584.150.000,00
Dinas Perumahan Rakyat dan Kawasan Pemukiman	56.200.000,00	7.400.000,00	13,17	298.550.000,00
Badan Penanggulangan Bencana Daerah	28.000.000,00	21.000.000,00	75,00	138.080.000,00
Badan kesatuan bangsa dan politik	711.200.000,00	697.600.000,00	98,09	1.124.110.000,00
Dinas Lingkungan Hidup	1.250.000,00	1.250.000,00	100,00	272.170.000,00
Dinas Kependudukan dan Pencatatan Sipil	281.000.000,00	275.600.000,00	98,08	428.550.000,00
Dinas Pengendalian Penduduk dan Keluarga Berencana	27.320.000,00	27.320.000,00	100,00	379.250.000,00
Dinas Kepemudaan, Olah Raga dan Pariwisata	6.540.000,00	6.540.000,00	100,00	261.070.000,00
Dinas Perpustakaan dan Kearsipan	22.900.000,00	22.900.000,00	100,00	148.750.000,00
Dinas Perikanan	5.900.000,00	5.900.000,00	100,00	107.700.000,00
Dinas Perdagangan	750.000,00	680.000,00	90,67	124.006.000,00
Sekretariat Daerah	486.060.000,00	365.440.000,00	75,18	2.323.750.000,00
Kecamatan Bukit Kapur	3.000.000,00	3.000.000,00	100,00	57.800.000,00
Inspektorat	100.250.000,00	91.900.000,00	91,67	723.750.000,00
Badan Perencanaan Pembangunan Daerah	903.670.000,00	794.520.000,00	87,92	1.069.970.000,00



**PEMERINTAH KOTA DUMAI**  
**Catatan atas Laporan Keuangan**  
**Untuk Tahun yang Berakhir 31 Desember 2020 dan 2019**  
**(Dinyatakan dalam Rupiah, kecuali dinyatakan lain)**

Uraian	Tahun 2020			Tahun 2019
	Anggaran	Realisasi	(%)	Realisasi
Badan Pengelolaan Keuangan dan Aset Daerah	2.369.950.000,00	2.308.900.000,00	97,42	2.674.550.000,00
Badan Pendapatan Daerah	1.042.510.000,00	927.000.000,00	88,92	1.590.070.000,00
Badan Kepegawaian dan Pengembangan Sumber Daya Manusia	129.900.000,00	100.950.000,00	77,71	435.650.000,00
Satuan Polisi Pamong Praja	0,00	0,00	0,00	524.375.000,00
Dinas Sosial	0,00	0,00	0,00	334.700.000,00
Dinas Tenaga Kerja dan Transmigrasi	0,00	0,00	0,00	211.750.000,00
Dinas Pemberdayaan	0,00	0,00	0,00	317.040.000,00
Dinas Perhubungan	0,00	0,00	0,00	299.185.000,00
Dinas Komunikasi dan Informatika	0,00	0,00	0,00	505.475.000,00
Dinas Perindustrian, Koperasi, Usaha Kecil dan Menengah	0,00	0,00	0,00	151.550.000,00
Dinas Penanaman Modal dan Pelayanan Terpadu Satu Pintu	0,00	0,00	0,00	313.090.000,00
Dinas Ketahanan Pangan dan Pertanian	0,00	0,00	0,00	244.460.000,00
Sekretariat DPRD	0,00	0,00	0,00	497.950.000,00
Kecamatan Dumai Barat	0,00	0,00	0,00	99.450.000,00
Kecamatan Dumai Timur	0,00	0,00	0,00	60.500.000,00
Kecamatan Medang Kampai	0,00	0,00	0,00	142.450.000,00
Kecamatan Sungai Sembilan	0,00	0,00	0,00	109.650.000,00
Kecamatan Dumai Kota	0,00	0,00	0,00	146.350.000,00
Kecamatan Dumai Selatan	0,00	0,00	0,00	205.325.000,00
<b>Jumlah</b>	<b>66.103.320.376,00</b>	<b>72.029.056.854,00</b>	<b>108,96</b>	<b>83.556.448.714,16</b>

**v) Belanja Pegawai Dana BOS**

**Tabel 5.2.33 Belanja Pegawai Dana Bos Tahun 2020 dan Tahun 2019**

Uraian	Tahun 2020			Tahun 2019
	Anggaran	Realisasi	(%)	Realisasi
Dinas Pendidikan dan Kebudayaan	5.643.154.952,00	0,00	0,00	0,00
<b>Jumlah</b>	<b>5.643.154.952,00</b>	<b>0,00</b>	<b>0,00</b>	<b>0,00</b>



**PEMERINTAH KOTA DUMAI**  
**Catatan atas Laporan Keuangan**  
**Untuk Tahun yang Berakhir 31 Desember 2020 dan 2019**  
**(Dinyatakan dalam Rupiah, kecuali dinyatakan lain)**

**w) Belanja Barang dan Jasa Dana Bos**

**Tabel 5.2.34 Belanja Barang dan Jasa Dana Bos Tahun 2020 dan Tahun 2019**

Uraian	Tahun 2020			Tahun 2019
	Anggaran	Realisasi	(%)	Realisasi
Dinas Pendidikan dan Kebudayaan	21.892.140.248,00	30.446.605.070,00	139,08	25.472.161.686,00
<b>Jumlah</b>	<b>21.892.140.248,00</b>	<b>30.446.605.070,00</b>	<b>139,08</b>	<b>25.472.161.686,00</b>

Realisasi Belanja Barang dan Jasa Dana Bos Tahun 2020 senilai Rp30.446.605.070,00 melebihi dari anggarannya senilai Rp21.892.140.248,00 atau sebesar 139,08% dikarenakan tidak dilakukannya penyesuaian angka Pendapatan dan Belanja Bos sesuai dengan angka definitif disalurkan ke sekolah pada APBD Perubahan sehingga Belanja Bos riil melampaui anggarannya. Selain itu, Belanja BOS yang dianggarkan tidak termasuk Bos Kinerja, dan Bos Afirmasi.

**x) Belanja Barang dan Jasa BLUD**

**Tabel 5.2.35 Belanja Barang dan Jasa BLUD Tahun 2020 dan Tahun 2019**

Uraian	Tahun 2020			Tahun 2019
	Anggaran	Realisasi	(%)	Realisasi
Dinas Kesehatan	6.444.866.630,00	5.878.919.667,00	91,22	4.833.635.994,00
RSUD-BLUD	49.430.000.000,00	61.468.803.799,52	124,36	59.188.267.099,22
<b>Jumlah</b>	<b>55.874.866.630,00</b>	<b>67.347.723.466,52</b>	<b>120,53</b>	<b>64.021.903.093,22</b>

**y) Belanja Jaminan Persalinan**

**Tabel 5.2.36 Belanja Jaminan Persalinan Tahun 2020 dan Tahun 2019**

Uraian	Tahun 2020			Tahun 2019
	Anggaran	Realisasi	(%)	Realisasi
Dinas Kesehatan	1.472.225.000,00	1.472.167.317,00	100,00	342.617.002,00
<b>Jumlah</b>	<b>1.472.225.000,00</b>	<b>1.472.167.317,00</b>	<b>100,00</b>	<b>342.617.002,00</b>

**z) Belanja Honorarium Non Pegawai**

**Tabel 5.2.37 Belanja Honorarium Non Pegawai Tahun 2020 dan Tahun 2019**

Uraian	Tahun 2020			Tahun 2019
	Anggaran	Realisasi	(%)	Realisasi
Dinas Ketahanan Pangan dan Pertanian	0,00	0,00	0,00	12.000.000,00
<b>Jumlah</b>	<b>0,00</b>	<b>0,00</b>	<b>0,00</b>	<b>12.000.000,00</b>





**PEMERINTAH KOTA DUMAI**  
**Catatan atas Laporan Keuangan**  
**Untuk Tahun yang Berakhir 31 Desember 2020 dan 2019**  
**(Dinyatakan dalam Rupiah, kecuali dinyatakan lain)**

**aa) Belanja Honorarium Non PNS**

**Tabel 5.2.38 Belanja Honorarium Non PNS Tahun 2020 dan Tahun 2019**

Uraian	Tahun 2020			Tahun 2019
	Anggaran	Realisasi	(%)	Realisasi
Dinas Pendidikan dan Kebudayaan	0,00	0,00	0,00	535.020.000,00
Dinas Kesehatan	0,00	0,00	0,00	240.050.000,00
Rumah Sakit Umum Daerah (RSUD)	0,00	0,00	0,00	44.800.000,00
Dinas Pekerjaan Umum dan Penataan Ruang	0,00	0,00	0,00	337.200.000,00
Dinas Perumahan Rakyat dan Kawasan Pemukiman	0,00	0,00	0,00	27.400.000,00
Satuan Polisi Pamong Praja	0,00	0,00	0,00	104.135.000,00
Dinas Sosial	0,00	0,00	0,00	151.250.000,00
Dinas Tenaga Kerja	0,00	0,00	0,00	31.500.000,00
Dinas Pemberdayaan Perempuan dan Perlindungan	0,00	0,00	0,00	78.200.000,00
Dinas Lingkungan Hidup	0,00	0,00	0,00	2.800.000,00
Dinas Kependudukan dan Pencatatan Sipil	0,00	0,00	0,00	80.500.000,00
Dinas Pengendalian Penduduk dan Keluarga Berencana	0,00	0,00	0,00	49.000.000,00
Dinas Perhubungan	0,00	0,00	0,00	79.560.000,00
Dinas Komunikasi dan Informatika	0,00	0,00	0,00	159.700.000,00
Dinas Perindustrian, Koperasi, Usaha Kecil dan Menengah	0,00	0,00	0,00	41.090.000,00
Dinas Penanaman Modal dan Pelayanan Terpadu Satu Pintu	0,00	0,00	0,00	23.900.000,00
Dinas Kepemudaan, Olah Raga dan Pariwisata	0,00	0,00	0,00	34.100.000,00
Dinas Perpustakaan dan Kearsipan	0,00	0,00	0,00	13.000.000,00
Dinas Perikanan	0,00	0,00	0,00	15.900.000,00
Dinas Ketahanan Pangan dan Pertanian	0,00	0,00	0,00	37.300.000,00
Dinas Perdagangan	0,00	0,00	0,00	58.000.000,00
Sekretariat Daerah	0,00	0,00	0,00	109.100.000,00
Sekretariat DPRD	0,00	0,00	0,00	186.700.000,00
Kecamatan Dumai Barat	0,00	0,00	0,00	11.600.000,00
Kecamatan Dumai Timur	0,00	0,00	0,00	8.700.000,00
Kecamatan Bukit Kapur	0,00	0,00	0,00	9.000.000,00
Kecamatan Medang Kampai	0,00	0,00	0,00	13.950.000,00
Kecamatan Sungai Sembilan	0,00	0,00	0,00	7.800.000,00
Kecamatan Dumai Kota	0,00	0,00	0,00	30.175.000,00
Kecamatan Dumai Selatan	0,00	0,00	0,00	17.675.000,00
Inspektorat	0,00	0,00	0,00	14.600.000,00
Badan Perencanaan Pembangunan Daerah	0,00	0,00	0,00	195.900.000,00
Badan Pengelolaan Keuangan dan Aset Daerah	0,00	0,00	0,00	80.600.000,00



**PEMERINTAH KOTA DUMAI**  
**Catatan atas Laporan Keuangan**  
**Untuk Tahun yang Berakhir 31 Desember 2020 dan 2019**  
**(Dinyatakan dalam Rupiah, kecuali dinyatakan lain)**

Uraian	Tahun 2020			Tahun 2019
	Anggaran	Realisasi	(%)	Realisasi
Badan Pendapatan Daerah	0,00	0,00	0,00	89.548.500,00
Badan Kepegawaian dan Pengembangan Sumber Daya	0,00	0,00	0,00	28.500.000,00
<b>Jumlah</b>	<b>0,00</b>	<b>0,00</b>	<b>0,00</b>	<b>2.948.253.500,00</b>

**bb) Belanja Barang dan Jasa Bantuan Operasional Kesehatan (BOK) Puskesmas**

**Tabel 5.2.39 Belanja Barang dan Jasa Bantuan Operasional Kesehatan (BOK) Puskesmas Tahun 2020 dan Tahun 2019**

Uraian	Tahun 2020			Tahun 2019
	Anggaran	Realisasi	(%)	Realisasi
Dinas Kesehatan	0,00	0,00	0,00	4.446.581.900,00
<b>Jumlah</b>	<b>0,00</b>	<b>0,00</b>	<b>0,00</b>	<b>4.446.581.900,00</b>

**3) Belanja Hibah**

Tahun 2020			Tahun 2019
Anggaran	Realisasi	(%)	Realisasi
<b>36.232.812.700,00</b>	<b>35.706.875.500,00</b>	<b>98,55</b>	<b>20.282.212.800,00</b>

Belanja Hibah Tahun 2020 dianggarkan senilai Rp36.232.812.700,00 dengan realisasi senilai Rp35.706.875.500,00 atau sebesar 98,55% dibandingkan dengan realisasi Tahun 2019 maka terjadi kenaikan senilai Rp15.424.662.700,00 atau sebesar 76,05% dari realisasi tahun lalu senilai Rp20.282.212.800,00 dengan rincian sebagai berikut:

**Tabel 5.2.40 Realisasi Belanja Hibah Tahun 2020 dan Tahun 2019**

Uraian	Anggaran 2020	Realisasi 2020	%	Realisasi 2019
Belanja Hibah kepada Badan/Lembaga/Organisasi	2.320.000.000,00	2.319.562.800,00	99,98	20.282.212.800,00
Belanja Hibah kepada Organisasi Masyarakat	33.912.812.700,00	33.387.312.700,00	98,45	0,00
<b>Jumlah</b>	<b>36.232.812.700,00</b>	<b>35.706.875.500,00</b>	<b>98,55</b>	<b>20.282.212.800,00</b>

Belanja Hibah kepada Badan/ Lembaga/ Organisasi Tahun 2020 dianggarkan senilai Rp2.320.000.000,00 dengan realisasi senilai Rp2.319.562.800,00 atau sebesar 99,98%. Dibandingkan dengan realisasi Tahun 2019 maka terjadi penurunan senilai Rp17.962.650.000,00 atau sebesar 88,56% dari realisasi tahun lalu senilai Rp20.282.212.800,00. Belanja Hibah kepada Badan/ Lembaga/ Organisasi merupakan Belanja Hibah kepada Partai Politik Tahun 2020, berdasarkan Keputusan Walikota Dumai Nomor



**PEMERINTAH KOTA DUMAI**  
**Catatan atas Laporan Keuangan**  
**Untuk Tahun yang Berakhir 31 Desember 2020 dan 2019**  
**(Dinyatakan dalam Rupiah, kecuali dinyatakan lain)**

282/KESBANGPOL/2020 tentang Besaran Bantuan Keuangan Partai Politik yang mendapatkan kursi di Dewan Perwakilan Rakyat Daerah Kota Dumai. Rincian Belanja Hibah kepada Partai Politik Tahun 2020 sebagai berikut:

**Tabel 5.2.41 Rincian Belanja Hibah Kepada Partai Politik Tahun 2020**

Penerima	Besaran Uang Yang Dihilangkan
Partai Nasdem	257.014.800,00
Partai Amanat Nasional	303.950.880,00
Partai Demokrasi Indonesia Perjuangan	320.126.400,00
Partai Gerindra	256.405.680,00
Partai Persatuan Pembangunan	157.914.360,00
Partai Golongan Karya	216.931.320,00
Partai Hanura	131.840.640,00
Partai Keadilan Sejahtera	333.036.360,00
Partai Demokrat	342.342.360,00
<b>JUMLAH</b>	<b>2.319.562.800,00</b>

Belanja Hibah kepada Organisasi Kemasyarakatan Tahun 2020 dianggarkan senilai Rp33.912.819.700,00 dengan realisasi senilai Rp33.387.312.700,00 atau sebesar 98,45%. Dibandingkan dengan realisasi Tahun 2019 maka terjadi kenaikan senilai Rp33.387.312.700,00 atau sebesar 100,00% dari realisasi tahun lalu senilai Rp0,00. Belanja Hibah kepada Organisasi Kemasyarakatan merupakan Belanja Hibah kepada Organisasi Kemasyarakatan, Pendidikan Anak Usia Dini (PAUD), dan Lembaga Penyelenggaraan Pendidikan Kesetaraan.

Rincian Belanja Hibah kepada Organisasi Kemasyarakatan Tahun 2020 sebagai berikut:

**Tabel 5.2.42 Rincian Belanja Hibah kepada Organisasi Kemasyarakatan Tahun 2020**

No	Penerima	Besaran Uang Yang Dihilangkan
1.	Organisasi Kemasyarakatan	30.324.012.700,00
2.	Pendidikan Anak Usia Dini (PAUD)	2.744.400.000,00
3.	Lembaga Penyelenggaraan Pendidikan Kesetaraan.	318.900.000,00
	<b>Jumlah</b>	<b>33.387.312.700,00</b>

Belanja Hibah kepada Organisasi Kemasyarakatan Tahun 2020 senilai Rp30.324.012.700,00, merupakan Belanja Hibah kepada Organisasi Kemasyarakatan berdasarkan Keputusan Walikota Dumai Nomor 639/BPKAD/2020 tentang Perubahan Kedua atas Keputusan Walikota Dumai Nomor 78/BPKAD/2020 tentang Penunjukkan Penerima Hibah dan Besaran Uang yang Dihilangkan Tahun 2020.



**PEMERINTAH KOTA DUMAI**  
**Catatan atas Laporan Keuangan**  
**Untuk Tahun yang Berakhir 31 Desember 2020 dan 2019**  
**(Dinyatakan dalam Rupiah, kecuali dinyatakan lain)**

Rincian Belanja Hibah kepada Organisasi Kemasyarakatan Tahun 2020 sebagai berikut:

**Tabel 5.2.43 Rincian Belanja Hibah kepada Organisasi Kemasyarakatan Tahun 2020**

<b>Penerima</b>	<b>Alamat Penerima</b>	<b>Besaran Uang Yang Dihilangkan</b>
Masjid Al Falah	Jl. Prof. M. Yamin Kel. Laksamana	4.000.000.000,00
Masjid Al-Mu'Minin	Jl. Bangun Jinawi, Rt 02 Kel. Mekar Sari	15.000.000,00
Lptq Kota Dumai	Jl. Soekarno Hatta (Masjid Agung Al-Mannan) Kel. Bagan Besar	2.000.000.000,00
Musholla Miftahul Jannah	Jl. Meranti li, Gg. Mulia Patra Kel. Ratu Sima	10.000.000,00
Masjid At - Taubah	Jl. Bukit Datuk Lama, Kel. Bukit Datuk	15.000.000,00
Musholla Al-Hidayah	Jl. Sukaramai Baru, Rt 05 Kel. Bukit Kayu Kapur	10.000.000,00
Musholla Nurul Amal	Jl. Koperasi Putri Tujuh Rt. 26 Kel. Bagan Besar	10.000.000,00
Masjid Hidayatul Awam	Jl. Pangeran Diponegoro, Gg. Hidayat, Kel. Rimba Sekampung	15.000.000,00
Baznas Kota Dumai	Jl. Jenderal Sudirman No 170 Kel. Teluk Binjai	300.000.000,00
Musholla Al-Muhajirin	Jl. Nelayan Rt 002 Kel. Bangsal Aceh	10.000.000,00
Masjid Baitul Muttaqin	Jl. Belimbing Kel. Rimba Sekampung	15.000.000,00
Masjid Nurul Iman	Jl. Muslim, Rt 01 Kel. Mundam	15.000.000,00
Musholla As Sajadah	Jl. Ali Akbar No 1, Rt 19 Kel. Teluk Binjai	10.000.000,00
Masjid Nurul Islam	Jl. Pangeran Diponegoro (Pasar Pulau Payung), Kel. Bukit Datuk	15.000.000,00
Musholla Darul Iman	Jl. Arifin Ahmad, Rt 03 Km.10 Kel. Teluk Makmur	10.000.000,00
Masjid Bustanul Abidin	Jl. Natuna No 7 Kel. Sukajadi	15.000.000,00
Masjid Al Iman Nerbit Kecil	Jl. Raya Pu Nerbit Kecil Kel. Lubuk Gaung	15.000.000,00
Musholla Al-Anshor	Jl. Nerbit Kecil, Rt 012, Kel. Lubuk Gaung	10.000.000,00
Musholla Nurul Ikhlas	Jl. Sukaramai Rt. 006 Kel. Bukit Kayu Kapur	10.000.000,00



**PEMERINTAH KOTA DUMAI**  
**Catatan atas Laporan Keuangan**  
**Untuk Tahun yang Berakhir 31 Desember 2020 dan 2019**  
**(Dinyatakan dalam Rupiah, kecuali dinyatakan lain)**

<b>Penerima</b>	<b>Alamat Penerima</b>	<b>Besaran Uang Yang Dihilangkan</b>
Masjid Raudhatul Jannah	Jl. Leppin Kel. Sukajadi	15.000.000,00
Dewan Pimpinan Cabang Legiun Veteran Ri Kota Dumai	Jl. Tanjung Jati, Kel. Buluh Kasap	100.000.000,00
Komite Olah Raga Nasional Indonesia (Koni) Kota Dumai	Jl. H. R Soebrantas Kota Dumai	1.000.000.000,00
Masjid Al-Huda	Jl. Arifin Ahmad, Rt 02 Kel. Guntung	15.000.000,00
Masjid Nurul Yaqin	Jl.Paus Kel. Pangkalan Sesai	15.000.000,00
Masjid Jamiatul Husnul Khotimah	Jl. Gatot Subroto, Km 8, Rt 06 Kel. Mekar Sari	15.000.000,00
Masjid Nurul Iman	Jl. Teladan Kel. Jaya Mukti	15.000.000,00
Masjid Nurul Iman	Jl. Pembangunan, Rt 01 Kel. Pelintung	15.000.000,00
Gerakan Pramuka Kwartil Cabang Kota Dumai	Jl. Kesehatan, Kel. Teluk Binjai	175.000.000,00
Badan Narkotika Nasional (Bnn) Kota Dumai	Jl. Kesehatan Kel. Teluk Binjai	400.000.000,00
Masjid Al Hijriyah	Jl. Gunung Merapi, Kel. Bumi Ayu	15.000.000,00
Masjid Nurul Islam	Jl. Budi Dharma, Dock Yard Kel. Stdi	15.000.000,00
Musholla Al-Muallimin	Jl. Husni Thamrin Gg. Kunyit, Kel. Stdi	10.000.000,00
Musholla Al- Mustawa	Jl. Tunas Mulia No 31, Rt 12 Kel. Bukit Datuk	10.000.000,00
Masjid Nurul As'Ad	Jl. Garuda No 12 Kel. Bukit Nenas	15.000.000,00
Masjid Baitut Taiyibin	Jl. Wisma Haji-Pattimura Kel. Laksamana	15.000.000,00
Lembaga Adat Melayu Riau (Lamr) Kota Dumai	Jl. Putri Tujuh Kel. Teluk Binjai	350.000.000,00
Musholla Hidayatus Shibiyah	Jl. Jenderal Sudirman No 170 Kel. Teluk Binjai	10.000.000,00
Masjid Al-Mujtahidin	Jl. Inpres, Rt 04 Kel. Purnama	15.000.000,00
Masjid Al Huda	Jl. Baru, Gg. Barokah Kel. Jaya Mukti	15.000.000,00
Musholla Al Ridho	Jl. Sejati Gg. Ridho, Rt 07 Kel. Bukit Batrem	10.000.000,00
Majelis Ulama Indonesia (MUI) Kota Dumai	Jl. H. R Soebrantas Kota Dumai	75.000.000,00
Masjid Baitur Rahman	Jl. Marlan Jaya No 6, Rt 10 Kel. Bukit Datuk	15.000.000,00



**PEMERINTAH KOTA DUMAI**  
**Catatan atas Laporan Keuangan**  
**Untuk Tahun yang Berakhir 31 Desember 2020 dan 2019**  
**(Dinyatakan dalam Rupiah, kecuali dinyatakan lain)**

<b>Penerima</b>	<b>Alamat Penerima</b>	<b>Besaran Uang Yang Dihilangkan</b>
Musholla Nurul Huda	Jl. Sidorejo Gg. Fajar Sari No 6 Kel. Stdi	10.000.000,00
Musholla Jami'Atul Muslimin	Jl. Ahmad Yani Gg. Bakti Rt 27 Kel. Bukit Datuk	10.000.000,00
Masjid Assa'Dah	Jl. Asri Rt 008 Kel. Stdi	15.000.000,00
Palang Merah Indonesia (Pmi) Kota Dumai	Jl. Tanjung Jati, Kel. Buluh Kasap	125.000.000,00
Masjid Darunnafis	Jl. Pelajar, Gg. Masjid Kel. Jaya Mukti	15.000.000,00
Forum Kewaspadaan Dini Masyarakat Kota Dumai	Jl. Utama Karya No 3 Bukit Batrem	75.000.000,00
Gereja Pantekosta Pusat Surabaya	Jl. Air Bersih, Gg. Mujahir Kel. Teluk Binjai	10.000.000,00
Forum Kerukunan Umat Beragama Kota Dumai	Jl. Tuanku Tambusai, Kel. Bagan Besar	75.000.000,00
Pimpinan Daerah Muhammadiyah Kota Dumai	Jl. Budi Utomo (Gedung Dakwah) Kel. Bumi Ayu	125.000.000,00
Gereja Hkbp Bukit Datuk	Jl. Melur No 4 Kel. Ratu Sima	10.000.000,00
Musholla Al-Ikhlas	Jl. Cendrawasih Gg. Jawa, Rt 06 Kel. Laksamana	10.000.000,00
Komisi Pemilihan Umum Kota Dumai	Jl. Tuanku Tambusai Kel. Bagan Besar	10.800.000.000,00
Badan Pengawas Pemilu Kota Dumai	Jl. Putri Tujuh No.7 Kel. Teluk Binjai	5.233.219.200,00
Polres Dumai	Jl.Jend. Sudirman No 1, Kel. Buluh Kasap	3.265.793.500,00
Korem 031/Pam Pengamanan Pilkada	Jl.Sultan Syarif Kasim No 11 Kel. Tel. Binjai	1.700.000.000,00
Persatuan Rebana Parit Pisang Mas	Jl. Utama Parit Pisang Mas, Kel. Bagan Keladi	5.000.000,00
Orkes Melayu Aneka Ria	Jl. Dermaga, Simpang Melayu Kel. Purnama	5.000.000,00
<b>Jumlah</b>		<b>30.324.012.700,00</b>

Belanja Hibah kepada Pendidikan Anak Usia Dini (PAUD) senilai Rp2.744.400.000,00 berdasarkan Keputusan Walikota Dumai Nomor 330/DISDIKBUD-AUD/2020 Tentang Penunjukan Satuan/Lembaga Pendidikan Anak Usia Dini Penerimaan Bantuan Operasional Pendidikan Anak Usia Dini Tahap I dan Keputusan Walikota Dumai Nomor 743/DISDIKBUD-AUD/2020 Tentang Penunjukan Satuan/Lembaga Pendidikan Anak Usia Dini Penerimaan Bantuan Operasional Pendidikan Anak Usia Dini Tahap II.

Rincian Belanja Hibah kepada Pendidikan Anak Usia Dini (PAUD) Tahun 2020 sebagai berikut:



**PEMERINTAH KOTA DUMAI**  
**Catatan atas Laporan Keuangan**  
**Untuk Tahun yang Berakhir 31 Desember 2020 dan 2019**  
**(Dinyatakan dalam Rupiah, kecuali dinyatakan lain)**

**Tabel 5.2.44 Rincian Belanja Hibah kepada Pendidikan Anak Usia Dini (PAUD)  
Tahun 2020**

No	Penerima	Besaran Uang Yang Dihilangkan
1.	Bantuan Operasional Paud Tahap I	1.561.800.000,00
2.	Bantuan Operasional Paud Tahap II	1.182.600.000,00
<b>Jumlah</b>		<b>2.744.400.000,00</b>

Belanja Hibah kepada Lembaga Penyelenggaraan Pendidikan Kesetaraan senilai Rp318.900.000,00 berdasarkan Keputusan Walikota Dumai Nomor 364/DISDIKBUD/2020 tentang Lembaga Pendidikan Bantuan Operasional Penyelenggaraan Kesetaraan Tahap I dan Keputusan Walikota Nomor 745/DISDIKBUD/2020 tentang Lembaga Pendidikan Bantuan Operasional Penyelenggaraan Kesetaraan Tahap II.

Rincian Belanja Hibah kepada Lembaga Penyelenggaraan Pendidikan Kesetaraan Tahun 2020 sebagai berikut:

**Tabel 5.2.45 Rincian Belanja Hibah kepada Lembaga Penyelenggaraan  
Pendidikan Kesetaraan Tahun 2020**

No	Penerima	Besaran Uang Yang Dihilangkan
1.	Bantuan Lembaga Pendidikan Penyelenggara Pendidikan Kesetaraan Tahap I	159.600.000,00
2.	Bantuan Lembaga Pendidikan Penyelenggara Pendidikan Kesetaraan Tahap II	159.300.000,00
<b>Jumlah</b>		<b>318.900.000,00</b>

#### 4) Belanja Bantuan Sosial

Tahun 2020			Tahun 2019
Anggaran	Realisasi	(%)	Realisasi
3.844.800.000,00	3.844.800.000,00	100,00	2.520.000.000,00

Belanja Bantuan Sosial Tahun 2020 senilai Rp3.844.800.000,00 dan realisasinya senilai Rp3.844.800.000,00 sedangkan realisasi Tahun 2019 senilai Rp2.520.000.000,00. Belanja Bantuan Sosial ini merupakan bantuan kepada anggota masyarakat dalam rangka bantuan DAK rumah swadaya berupa uang.



**PEMERINTAH KOTA DUMAI**  
**Catatan atas Laporan Keuangan**  
**Untuk Tahun yang Berakhir 31 Desember 2020 dan 2019**  
**(Dinyatakan dalam Rupiah, kecuali dinyatakan lain)**

**b. Belanja Modal**

Tahun 2020			Tahun 2019
Anggaran	Realisasi	(%)	Realisasi
252.008.515.523,00	244.706.629.874,33	97,10	265.822.240.193,35

Belanja Modal Kota Dumai Tahun 2020 dianggarkan senilai Rp252.008.515.523,00 dengan realisasi senilai Rp244.706.629.874,33 atau sebesar 97,10%, sedangkan dibandingkan dengan realisasi Tahun 2019 maka terjadi penurunan realisasi senilai Rp21.115.610.319,02 atau sebesar 7,94% dari realisasi tahun lalu senilai Rp265.822.240.193,35. Belanja modal merupakan pengeluaran yang dilakukan dalam rangka pembelian/pengadaan atau pembangunan aset tetap berwujud yang mempunyai nilai manfaat lebih dari 12 (dua belas bulan) untuk digunakan dalam kegiatan pemerintahan seperti dalam bentuk tanah, peralatan dan mesin, gedung dan bangunan, jalan irigasi dan jaringan dan aset tetap lainnya. Rincian Belanja Modal sebagai berikut:

**Tabel 5.2.46 Rincian Belanja Modal Tahun 2020 dan Tahun 2019**

Jenis Belanja Modal	Anggaran 2020	Realisasi 2020	%	Realisasi 2019
Belanja Tanah	435.860.000,00	417.533.120,94	95,80	86.060.000,00
Belanja Peralatan dan Mesin	77.015.975.878,00	79.237.744.886,87	102,88	76.546.362.070,00
Belanja Gedung dan Bangunan	72.285.477.066,00	70.743.218.181,13	97,87	79.439.008.955,60
Belanja Jalan, Irigasi dan Jaringan	83.576.623.369,00	78.745.131.364,39	94,22	98.961.576.364,75
Belanja Aset Tetap Lainnya	18.694.579.210,00	15.563.002.321,00	83,25	10.789.232.803,00
<b>Jumlah</b>	<b>252.008.515.523,00</b>	<b>244.706.629.874,33</b>	<b>97,10</b>	<b>265.822.240.193,35</b>

Dari realisasi Belanja Modal sejumlah Rp244.706.629.874,33 tersebut di atas sudah termasuk Belanja Modal BLUD-RSUD Kota Dumai senilai Rp7.002.766.394,00, BLUD-PUSKESMAS senilai Rp1.110.514.430,00, dan Belanja Modal - BOS senilai Rp12.609.551.517,00.

Adapun anggaran dan realisasi jenis Belanja Modal per OPD sebagai berikut:

**1) Belanja Tanah**

**Tabel 5.2.47 Belanja Tanah Tahun 2020 dan Tahun 2019**

Uraian	Tahun 2020			Tahun 2019
	Anggaran	Realisasi	(%)	Realisasi
Pengadaan Tanah Untuk Bangunan Gedung	259.160.000,00	240.914.120,94	92,96	0,00
Pengadaan Tanah Untuk Bangunan Bukan Gedung	176.700.000,00	176.619.000,00	99,95	86.060.000,00
<b>Jumlah</b>	<b>435.860.000,00</b>	<b>417.533.120,94</b>	<b>95,80</b>	<b>86.060.000,00</b>





**PEMERINTAH KOTA DUMAI**  
**Catatan atas Laporan Keuangan**  
**Untuk Tahun yang Berakhir 31 Desember 2020 dan 2019**  
**(Dinyatakan dalam Rupiah, kecuali dinyatakan lain)**

**a. Pengadaan Tanah Untuk Bangunan Gedung**

**Tabel 5.2.48 Pengadaan Tanah Untuk Bangunan Gedung Tahun 2020 dan Tahun 2019**

Uraian	Tahun 2020			Tahun 2019
	Anggaran	Realisasi	(%)	Realisasi
Dinas Kepemudaan, Olah Raga dan Pariwisata	259.160.000,00	240.914.120,94	92,96	0,00
<b>Jumlah</b>	<b>259.160.000,00</b>	<b>240.914.120,94</b>	<b>92,96</b>	<b>0,00</b>

**b. Pengadaan Tanah Untuk Bangunan Bukan Gedung**

**Tabel 5.2.49 Pengadaan Tanah Untuk Bangunan Bukan Gedung Tahun 2020 dan Tahun 2019**

Uraian	Tahun 2020			Tahun 2019
	Anggaran	Realisasi	(%)	Realisasi
Dinas Kepemudaan, Olah Raga dan Pariwisata	176.700.000,00	176.619.000,00	99,95	0,00
Kecamatan Dumai Selatan	0,00	0,00	0,00	86.060.000,00
<b>Jumlah</b>	<b>176.700.000,00</b>	<b>176.619.000,00</b>	<b>99,95</b>	<b>86.060.000,00</b>

**2) Belanja Peralatan dan Mesin**

**Tabel 5.2.50 Belanja Peralatan dan Mesin Tahun 2020 dan Tahun 2019**

Uraian	Tahun 2020			Tahun 2019
	Anggaran	Realisasi	(%)	Realisasi
Belanja Pengadaan Alat-Alat Besar Darat	700.000.000,00	632.080.000,00	90,30	0,00
Belanja Pengadaan Alat-alat Bantu	1.663.002.450,00	1.552.072.150,00	93,33	2.197.919.000,00
Belanja Pengadaan Alat Angkutan Darat Bermotor	13.157.715.000,00	10.998.670.000,00	83,59	11.034.310.095,00
Belanja Pengadaan Pengadaan Alat Angkutan Darat Tak Bermotor	0,00	0,00	0,00	16.000.000,00
Belanja Pengadaan Alat Bengkel Bermesin	31.000.000,00	30.756.000,00	99,21	106.580.000,00
Belanja Pengadaan Alat Bengkel tak Bermesin	1.500.000,00	1.500.000,00	100,00	0,00
Belanja Pengadaan Alat Ukur	31.000.000,00	13.625.000,00	43,95	100.204.750,00
Belanja Pengadaan Alat Pengolahan	127.743.700,00	124.213.900,00	97,24	150.553.000,00
Belanja Pengadaan Alat Pemeliharaan Tanaman/Alat Penyimpan	34.095.000,00	33.500.000,00	98,25	81.977.500,00
Belanja Pengadaan Alat Kantor	674.125.000,00	657.500.000,00	97,53	1.385.613.918,00
Belanja Pengadaan Alat Rumah Tangga	7.974.300.200,00	6.815.007.115,00	85,46	10.893.297.951,00
Belanja Pengadaan Komputer	3.393.408.816,00	3.230.752.316,00	95,21	13.438.211.410,00



**PEMERINTAH KOTA DUMAI**  
**Catatan atas Laporan Keuangan**  
**Untuk Tahun yang Berakhir 31 Desember 2020 dan 2019**  
**(Dinyatakan dalam Rupiah, kecuali dinyatakan lain)**

Uraian	Tahun 2020			Tahun 2019
	Anggaran	Realisasi	(%)	Realisasi
Belanja Pengadaan Meja Dan Kursi Kerja/Rapat Pejabat	1.021.365.250,00	959.749.300,00	93,97	1.089.419.295,00
Belanja Pengadaan Alat Studio	1.947.096.747,00	1.893.031.083,00	97,22	1.866.537.825,00
Belanja Pengadaan Alat Komunikasi	476.696.435,00	465.671.000,00	97,69	150.050.000,00
Belanja Pengadaan Alat Kedokteran	27.306.248.872,00	27.115.926.383,00	99,30	19.693.240.742,00
Belanja Pengadaan Alat Kesehatan	2.725.449.408,00	2.580.568.473,00	94,68	2.503.394.967,00
Belanja Pengadaan Unit-Unit Laboratorium	1.286.864.000,00	1.105.315.840,00	85,89	2.386.661.400,00
Belanja Pengadaan Alat Peraga/Praktek Sekolah	13.954.990.000,00	13.368.868.953,87	95,80	0,00
Belanja Pengadaan Alat Proteksi Radiasi / Proteksi Lingkungan	335.000.000,00	332.584.000,00	99,28	5.307.987.388,00
Belanja Pengadaan Alat Laboratorium Lingkungan Hidup	0,00	0,00	0,00	453.722.500,00
Belanja Pengadaan Persenjataan Non Senjata Api	0,00	0,00	0,00	47.191.000,00
Belanja Pengadaan Alat Keamanan dan Perlindungan	174.375.000,00	171.872.000,00	98,56	257.430.080,00
Belanja Modal Peralatan dan Mesin - BOS	0,00	7.154.481.373,00	0,00	3.386.059.249,00
<b>Jumlah</b>	<b>77.015.975.878,00</b>	<b>79.237.744.886,87</b>	<b>102,88</b>	<b>76.546.362.070,00</b>

**(a) Belanja Modal Peralatan dan Mesin - Belanja Pengadaan Alat-Alat Besar Darat**

**Tabel 5.2.51 Belanja Modal Peralatan dan Mesin - Belanja Pengadaan Alat-Alat Besar Darat Tahun 2020 dan Tahun 2019**

Uraian	Tahun 2020			Tahun 2019
	Anggaran	Realisasi	(%)	Realisasi
Dinas Pekerjaan Umum dan Penataan Ruang	700.000.000,00	632.080.000,00	90,30	0,00
<b>Jumlah</b>	<b>700.000.000,00</b>	<b>632.080.000,00</b>	<b>90,30</b>	<b>0,00</b>

**(b) Belanja Modal Peralatan dan Mesin - Belanja Pengadaan Alat-alat Bantu**

**Tabel 5.2.52 Belanja Modal Peralatan dan Mesin - Belanja Pengadaan Alat-alat Bantu Tahun 2020 dan Tahun 2019**

Uraian	Tahun 2020			Tahun 2019
	Anggaran	Realisasi	(%)	Realisasi
Dinas Kesehatan	172.002.450,00	166.800.000,00	96,98	12.200.000,00
Dinas Pekerjaan Umum dan Penataan Ruang	0,00	0,00	0,00	75.944.000,00
Dinas Perumahan Rakyat dan Kawasan Pemukiman	0,00	0,00	0,00	9.900.000,00



**PEMERINTAH KOTA DUMAI**  
**Catatan atas Laporan Keuangan**  
**Untuk Tahun yang Berakhir 31 Desember 2020 dan 2019**  
**(Dinyatakan dalam Rupiah, kecuali dinyatakan lain)**

Uraian	Tahun 2020			Tahun 2019
	Anggaran	Realisasi	(%)	Realisasi
Dinas Lingkungan Hidup	340.000.000,00	339.807.600,00	99,94	2.047.265.000,00
Dinas Perhubungan	800.000.000,00	745.000.000,00	93,13	0,00
Dinas Perdagangan	10.000.000,00	9.943.000,00	99,43	0,00
Kecamatan Dumai Barat	72.000.000,00	58.198.500,00	80,83	0,00
Kecamatan Dumai Timur	17.400.000,00	16.500.000,00	94,83	0,00
Kecamatan Bukit Kapur	77.200.000,00	59.276.800,00	76,78	0,00
Kecamatan Medang Kampai	47.500.000,00	44.220.000,00	93,09	0,00
Kecamatan Dumai Kota	82.200.000,00	70.836.750,00	86,18	0,00
Kecamatan Dumai Selatan	44.700.000,00	41.489.500,00	92,82	0,00
Badan Pengelolaan Keuangan dan Aset Daerah	0,00	0,00	0,00	52.610.000,00
<b>Jumlah</b>	<b>1.663.002.450,00</b>	<b>1.552.072.150,00</b>	<b>93,33</b>	<b>2.197.919.000,00</b>

**(c) Belanja Modal Peralatan dan Mesin - Belanja Pengadaan Alat Angkutan Darat Bermotor**

**Tabel 5.2.53 Belanja Modal Peralatan dan Mesin - Belanja Pengadaan Alat Angkutan Darat Bermotor Tahun 2020 dan Tahun 2019**

Uraian	Tahun 2020			Tahun 2019
	Anggaran	Realisasi	(%)	Realisasi
Dinas Kesehatan	2.098.991.000,00	2.009.892.000,00	95,76	544.793.750,00
Rumah Sakit Umum Daerah (RSUD)	1.575.000.000,00	471.000.000,00	29,90	0,00
Dinas Pekerjaan Umum dan Penataan Ruang	35.000.000,00	32.875.000,00	93,93	791.800.000,00
Dinas Perumahan Rakyat dan Kawasan Pemukiman	0,00	0,00	0,00	615.489.000,00
Badan Penanggulangan Bencana Daerah	5.157.400.000,00	4.830.325.000,00	93,66	3.210.690.250,00
Dinas Sosial	0,00	0,00	0,00	432.000.000,00
Dinas Lingkungan Hidup	0,00	0,00	0,00	51.400.000,00
Dinas Pengendalian Penduduk dan Keluarga Berencana	649.320.000,00	636.658.000,00	98,05	20.600.000,00
Dinas Perhubungan	655.000.000,00	654.720.000,00	99,96	0,00
Dinas Ketahanan Pangan dan Pertanian	1.882.000.000,00	1.333.200.000,00	70,84	54.374.175,00
Sekretariat Daerah	973.000.000,00	973.000.000,00	100,00	1.000.000.000,00
Sekretariat DPRD	0,00	0,00	0,00	2.559.000.000,00
Kecamatan Dumai Barat	0,00	0,00	0,00	250.000.000,00
Kecamatan Dumai Timur	0,00	0,00	0,00	105.000.000,00
Kecamatan Bukit Kapur	0,00	0,00	0,00	90.000.000,00
Kecamatan Medang Kampai	132.004.000,00	57.000.000,00	43,18	12.000.000,00



**PEMERINTAH KOTA DUMAI**  
**Catatan atas Laporan Keuangan**  
**Untuk Tahun yang Berakhir 31 Desember 2020 dan 2019**  
**(Dinyatakan dalam Rupiah, kecuali dinyatakan lain)**

Uraian	Tahun 2020			Tahun 2019
	Anggaran	Realisasi	(%)	Realisasi
Kecamatan Sungai Sembilan	0,00	0,00	0,00	302.669.025,00
Kecamatan Dumai Kota	0,00	0,00	0,00	95.402.895,00
Kecamatan Dumai Selatan	0,00	0,00	0,00	126.891.000,00
Badan Perencanaan Pembangunan Daerah	0,00	0,00	0,00	268.200.000,00
Badan Pengelolaan Keuangan dan Aset Daerah	0,00	0,00	0,00	504.000.000,00
<b>Jumlah</b>	<b>13.157.715.000,00</b>	<b>10.998.670.000,00</b>	<b>83,59</b>	<b>11.034.310.095,00</b>

**(d) Belanja Modal Peralatan dan Mesin - Pengadaan Pengadaan Alat Angkutan Darat Tak Bermotor**

**Tabel 5.2.54 Belanja Modal Peralatan dan Mesin - Belanja Pengadaan Alat Angkutan Darat Tak Bermotor Tahun 2020 dan Tahun 2019**

Uraian	Tahun 2020			Tahun 2019
	Anggaran	Realisasi	(%)	Realisasi
Kecamatan Dumai Timur	0,00	0,00	0,00	16.000.000,00
<b>Jumlah</b>	<b>0,00</b>	<b>0,00</b>	<b>0,00</b>	<b>10.000.000,00</b>

**(e) Belanja Modal Peralatan dan Mesin - Pengadaan Alat Bengkel Bermesin**

**Tabel 5.2.55 Belanja Modal Peralatan dan Mesin - Pengadaan Alat Bengkel Bermesin Tahun 2020 dan Tahun 2019**

Uraian	Tahun 2020			Tahun 2019
	Anggaran	Realisasi	(%)	Realisasi
Dinas Pekerjaan Umum dan Penataan Ruang	0,00	0,00	0,00	27.720.000,00
Dinas Lingkungan Hidup	31.000.000,00	30.756.000,00	99,21	78.860.000,00
<b>Jumlah</b>	<b>31.000.000,00</b>	<b>30.756.000,00</b>	<b>99,21</b>	<b>106.580.000,00</b>

**(f) Belanja Modal Peralatan dan Mesin - Pengadaan Alat Bengkel Tak Bermesin**

**Tabel 5.2.56 Belanja Modal Peralatan dan Mesin - Pengadaan Alat Bengkel Tak Bermesin Tahun 2020 dan Tahun 2019**

Uraian	Tahun 2020			Tahun 2019
	Anggaran	Realisasi	(%)	Realisasi
Dinas Penanaman Modal dan Pelayanan Terpadu Satu Pintu	1.500.000,00	1.500.000,00	100,00	0,00
<b>Jumlah</b>	<b>1.500.000,00</b>	<b>1.500.000,00</b>	<b>100,00</b>	<b>0,00</b>



**PEMERINTAH KOTA DUMAI**  
**Catatan atas Laporan Keuangan**  
**Untuk Tahun yang Berakhir 31 Desember 2020 dan 2019**  
**(Dinyatakan dalam Rupiah, kecuali dinyatakan lain)**

**(g) Belanja Modal Peralatan dan Mesin - Pengadaan Alat Ukur**

**Tabel 5.2.57 Belanja Modal Peralatan dan Mesin - Pengadaan Alat Ukur Tahun 2020 dan Tahun 2019**

Uraian	Tahun 2020			Tahun 2019
	Anggaran	Realisasi	(%)	Realisasi
Dinas Pekerjaan Umum dan Penataan Ruang	0,00	0,00	0,00	56.700.000,00
Kecamatan Dumai Barat	0,00	0,00	0,00	3.500.000,00
Kecamatan Dumai Timur	0,00	0,00	0,00	11.800.000,00
Kecamatan Dumai Kota	0,00	0,00	0,00	28.204.750,00
Kecamatan Bukit Kapur	12.000.000,00	8.400.000,00	70,00	0,00
Kecamatan Sungai Sembilan	9.000.000,00	0,00	0,00	0,00
Kecamatan Medang Kampai	10.000.000,00	5.225.000,00	52,25	0,00
<b>Jumlah</b>	<b>31.000.000,00</b>	<b>13.625.000,00</b>	<b>43,95</b>	<b>100.204.750,00</b>

**(h) Belanja Modal Peralatan dan Mesin - Belanja Pengadaan Alat Pengolahan**

**Tabel 5.2.58 Belanja Modal Peralatan dan Mesin - Pengadaan Alat Pengolahan Tahun 2020 dan Tahun 2019**

Uraian	Tahun 2020			Tahun 2019
	Anggaran	Realisasi	(%)	Realisasi
Rumah Sakit Umum Daerah (RSUD)	39.100.000,00	38.948.900,00	99,61	0,00
Dinas Komunikasi dan Informatika	2.000.000,00	2.000.000,00	100,00	0,00
Dinas Perikanan	47.643.700,00	47.565.000,00	99,83	0,00
Dinas Ketahanan Pangan dan Pertanian	0,00	0,00	0,00	150.553.000,00
Sekretariat Daerah	39.000.000,00	35.700.000,00	91,54	0,00
<b>Jumlah</b>	<b>127.743.700,00</b>	<b>124.213.900,00</b>	<b>97,24</b>	<b>150.553.000,00</b>

**(i) Belanja Modal Peralatan dan Mesin - Belanja Pengadaan Alat Pemeliharaan Tanaman/Alat Penyimpan**

**Tabel 5.2.59 Belanja Modal Peralatan dan Mesin - Pengadaan Alat Pemeliharaan Tanaman/Alat Penyimpan Tahun 2020 dan Tahun 2019**

Uraian	Tahun 2020			Tahun 2019
	Anggaran	Realisasi	(%)	Realisasi
Rumah Sakit Umum Daerah (RSUD)	0,00	0,00	0,00	50.545.000,00
Dinas Pekerjaan Umum dan Penataan Ruang	0,00	0,00	0,00	14.288.000,00
Dinas Lingkungan Hidup	0,00	0,00	0,00	5.000.000,00
Dinas Kepemudaan, Olah Raga dan Pariwisata	0,00	0,00	0,00	5.550.000,00
Dinas Pengendalian Penduduk dan Keluarga Berencana	26.595.000,00	26.000.000,00	97,76	0,00



**PEMERINTAH KOTA DUMAI**  
**Catatan atas Laporan Keuangan**  
**Untuk Tahun yang Berakhir 31 Desember 2020 dan 2019**  
**(Dinyatakan dalam Rupiah, kecuali dinyatakan lain)**

Kecamatan Dumai Kota	7.500.000,00	7.500.000,00	100,00	4.734.500,00
Badan Pengelolaan Keuangan dan Aset Daerah	0,00	0,00	0,00	1.860.000,00
<b>Jumlah</b>	<b>34.095.000,00</b>	<b>33.500.000,00</b>	<b>98,25</b>	<b>81.977.500,00</b>

**(j) Belanja Modal Peralatan dan Mesin - Pengadaan Alat Kantor**

**Tabel 5.2.60 Belanja Modal Peralatan dan Mesin - Pengadaan Alat Kantor Tahun 2020 dan Tahun 2019**

Uraian	Tahun 2020			Tahun 2019
	Anggaran	Realisasi	(%)	Realisasi
Dinas Kesehatan	0,00	0,00	0,00	1.350.000,00
Rumah Sakit Umum Daerah (RSUD)	0,00	0,00	0,00	810.700.000,00
Dinas Pekerjaan Umum dan Penataan Ruang	0,00	0,00	0,00	6.600.000,00
Dinas Perumahan Rakyat dan Kawasan Pemukiman	0,00	0,00	0,00	66.531.000,00
Satuan Polisi Pamong Praja	5.352.000,00	5.000.000,00	93,42	5.950.000,00
Badan Penanggulangan Bencana Daerah	10.500.000,00	10.500.000,00	100,00	0,00
Dinas Lingkungan Hidup	193.500.000,00	193.120.000,00	99,80	194.219.000,00
Dinas Komunikasi dan Informatika	0,00	0,00	0,00	101.000.000,00
Dinas Penanaman Modal dan Pelayanan Terpadu Satu Pintu	0,00	0,00	0,00	21.230.000,00
Dinas Kepemudaan, Olah Raga dan Pariwisata	0,00	0,00	0,00	19.200.000,00
Dinas Perhubungan	303.740.000,00	301.125.000,00	99,14	20.619.000,00
Dinas Perpustakaan dan Kearsipan	2.500.000,00	2.500.000,00	100,00	0,00
Dinas Ketahanan Pangan dan Pertanian	61.333.000,00	59.900.000,00	97,66	0,00
Sekretariat Daerah	48.500.000,00	45.200.000,00	0,00	12.750.000,00
Kecamatan Medang Kampai	3.400.000,00	3.355.000,00	98,68	9.900.000,00
Kecamatan Sungai Sembilan	10.000.000,00	6.650.000,00	66,50	0,00
Kecamatan Dumai Selatan	5.000.000,00	4.950.000,00	99,00	23.891.318,00
Inspektorat	3.000.000,00	3.000.000,00	100,00	0,00
Badan Pengelolaan Keuangan dan Aset Daerah	27.300.000,00	22.200.000,00	81,32	79.683.600,00
Badan Pendapatan Daerah	0,00	0,00	0,00	11.990.000,00
<b>Jumlah</b>	<b>674.125.000,00</b>	<b>657.500.000,00</b>	<b>97,53</b>	<b>1.385.613.918,00</b>



**PEMERINTAH KOTA DUMAI**  
**Catatan atas Laporan Keuangan**  
**Untuk Tahun yang Berakhir 31 Desember 2020 dan 2019**  
**(Dinyatakan dalam Rupiah, kecuali dinyatakan lain)**

**(k) Belanja Modal Peralatan dan Mesin - Pengadaan Alat Rumah Tangga**

**Tabel 5.2.61 Belanja Modal Peralatan dan Mesin - Pengadaan Alat Rumah Tangga Tahun 2020 dan Tahun 2019**

Uraian	Tahun 2020			Tahun 2019
	Anggaran	Realisasi	(%)	Realisasi
Dinas Pendidikan dan Kebudayaan	289.000.000,00	287.406.500,00	99,45	5.266.229.000,00
Dinas Kesehatan	110.500.000,00	109.710.000,00	99,29	125.020.000,00
Rumah Sakit Umum Daerah (RSUD)	100.000.000,00	99.520.850,00	99,52	46.420.000,00
Dinas Pekerjaan Umum dan Penataan Ruang	44.000.000,00	42.950.000,00	97,61	132.075.000,00
Dinas Perumahan Rakyat dan Kawasan Pemukiman	90.000.000,00	0,00	0,00	49.580.000,00
Satuan Polisi Pamong Praja	7.500.000,00	6.680.000,00	89,07	49.250.000,00
Badan Penanggulangan Bencana Daerah	3.316.050.000,00	2.744.175.000,00	82,75	1.811.373.650,00
Dinas Sosial	48.500.000,00	47.400.000,00	97,73	154.740.000,00
Dinas Pemberdayaan Perempuan dan Perlindungan Anak	37.400.000,00	37.400.000,00	100,00	72.147.000,00
Dinas Lingkungan Hidup	29.398.000,00	29.398.000,00	100,00	5.000.000,00
Dinas Pengendalian Penduduk dan Keluarga Berencana	1.250.000,00	1.200.000,00	96,00	79.090.000,00
Dinas Perhubungan	73.000.000,00	73.000.000,00	100,00	157.195.000,00
Dinas Komunikasi dan Informatika	19.000.000,00	18.860.000,00	99,26	423.798.000,00
Dinas Perindustrian, Koperasi, Usaha Kecil dan Menengah	0,00	0,00	0,00	52.105.000,00
Dinas Penanaman Modal dan Pelayanan Terpadu Satu Pintu	33.400.000,00	31.988.000,00	95,77	6.948.000,00
Dinas Perpustakaan dan Kearsipan	69.110.000,00	69.110.000,00	100,00	35.318.000,00
Dinas Perikanan	0,00	0,00	0,00	7.998.980,00
Dinas Ketahanan Pangan dan Pertanian	545.676.000,00	493.620.000,00	90,46	0,00
Dinas Perdagangan	27.068.000,00	27.068.000,00	100,00	20.800.000,00
Sekretariat Daerah	482.000.000,00	458.237.315,00	95,07	747.053.816,00
Sekretariat DPRD	124.700.000,00	119.584.050,00	95,90	84.655.000,00
Kecamatan Dumai Barat	213.190.000,00	195.335.000,00	91,62	7.226.000,00
Kecamatan Dumai Timur	243.300.000,00	94.635.000,00	38,90	261.775.000,00
Kecamatan Bukit Kapur	306.915.000,00	233.731.000,00	76,15	7.300.000,00
Kecamatan Medang Kampai	311.320.000,00	227.134.500,00	72,96	34.552.000,00
Kecamatan Sungai Sembilan	464.487.400,00	445.410.400,00	95,89	104.590.000,00
Kecamatan Dumai Kota	140.808.000,00	113.093.000,00	80,32	96.468.000,00
Kecamatan Dumai Selatan	107.364.800,00	100.553.500,00	93,66	323.217.170,00
Inspektorat	441.625.000,00	437.349.000,00	99,03	65.350.000,00
Badan Perencanaan Pembangunan Daerah	8.028.000,00	8.028.000,00	100,00	63.202.000,00



**PEMERINTAH KOTA DUMAI**  
**Catatan atas Laporan Keuangan**  
**Untuk Tahun yang Berakhir 31 Desember 2020 dan 2019**  
**(Dinyatakan dalam Rupiah, kecuali dinyatakan lain)**

Uraian	Tahun 2020			Tahun 2019
	Anggaran	Realisasi	(%)	Realisasi
Badan Pengelolaan Keuangan dan Aset Daerah	115.700.000,00	92.150.000,00	79,65	430.748.985,00
Badan Pendapatan Daerah	145.210.000,00	145.010.000,00	99,86	128.576.000,00
Badan Kepegawaian dan Pengembangan Sumber Daya Manusia	28.800.000,00	25.270.000,00	87,74	43.496.350,00
<b>Jumlah</b>	<b>7.974.300.200,00</b>	<b>6.815.007.115,00</b>	<b>85,46</b>	<b>10.893.297.951,00</b>

**(I) Belanja Modal Peralatan dan Mesin - Pengadaan Komputer**

**Tabel 5.2.62 Belanja Modal Peralatan dan Mesin - Pengadaan Komputer Tahun 2020 dan Tahun 2019**

Uraian	Tahun 2020			Tahun 2019
	Anggaran	Realisasi	(%)	Realisasi
Dinas Pendidikan dan Kebudayaan	278.000.000,00	277.068.000,00	99,66	9.088.983.830,00
Dinas Kesehatan	145.835.000,00	136.270.000,00	93,44	199.986.000,00
Rumah Sakit Umum Daerah (RSUD)	450.000.000,00	449.996.500,00	100,00	249.305.000,00
Dinas Pekerjaan Umum dan Penataan Ruang	199.151.000,00	198.364.000,00	99,60	407.108.000,00
Satuan Polisi Pamong Praja	30.068.000,00	29.860.000,00	99,31	14.550.000,00
Badan Penanggulangan Bencana Daerah	19.500.000,00	19.300.000,00	98,97	42.000.000,00
Badan Kesatuan Bangsa dan Politik	0,00	0,00	0,00	87.080.000,00
Dinas Sosial	56.500.000,00	55.750.000,00	98,67	21.906.000,00
Dinas Tenaga Kerja dan Transmigrasi	138.600.000,00	138.438.400,00	99,88	0,00
Dinas Pemberdayaan Perempuan dan Perlindungan Anak	0,00	0,00	0,00	24.992.000,00
Dinas Lingkungan Hidup	147.500.000,00	145.350.000,00	98,54	9.750.000,00
Dinas Pengendalian Penduduk dan Keluarga Berencana	17.100.000,00	17.000.000,00	99,42	74.600.000,00
Dinas Kependudukan dan Pencatatan Sipil	15.000.000,00	0,00	0,00	298.350.000,00
Dinas Perhubungan	111.000.000,00	108.000.000,00	97,30	250.156.500,00
Dinas Komunikasi dan Informatika	66.750.000,00	66.510.000,00	99,64	590.846.000,00
Dinas Perindustrian, Koperasi, Usaha Kecil dan Menengah	0,00	0,00	0,00	57.600.000,00
Dinas Penanaman Modal dan Pelayanan Terpadu Satu Pintu	0,00	0,00	0,00	50.400.000,00
Dinas Kepemudaan, Olah Raga dan Pariwisata	34.950.000,00	34.950.000,00	100,00	12.220.000,00
Dinas Perpustakaan dan Kearsipan	121.606.000,00	119.836.000,00	98,54	233.656.050,00
Dinas Perikanan	0,00	0,00	0,00	21.323.000,00
Dinas Ketahanan Pangan dan Pertanian	144.800.000,00	144.200.000,00	99,59	7.200.000,00





**PEMERINTAH KOTA DUMAI**  
**Catatan atas Laporan Keuangan**  
**Untuk Tahun yang Berakhir 31 Desember 2020 dan 2019**  
**(Dinyatakan dalam Rupiah, kecuali dinyatakan lain)**

Uraian	Tahun 2020			Tahun 2019
	Anggaran	Realisasi	(%)	Realisasi
Dinas Perdagangan	46.200.000,00	46.190.000,00	99,98	11.100.000,00
Sekretariat Daerah	22.500.000,00	16.310.000,00	72,49	53.218.000,00
Sekretariat DPRD	140.000.000,00	101.640.000,00	72,60	45.100.000,00
Kecamatan Dumai Barat	92.000.000,00	90.500.000,00	98,37	36.600.000,00
Kecamatan Dumai Timur	0,00	0,00	0,00	49.000.000,00
Kecamatan Bukit Kapur	17.000.000,00	17.000.000,00	100,00	21.232.000,00
Kecamatan Medang Kampai	40.000.000,00	39.875.000,00	99,69	101.420.000,00
Kecamatan Sungai Sembilan	12.500.000,00	12.500.000,00	100,00	90.620.000,00
Kecamatan Dumai Kota	49.480.000,00	49.390.000,00	99,82	38.214.000,00
Kecamatan Dumai Selatan	73.800.000,00	73.548.200,00	99,66	68.373.000,00
Inspektorat	40.000.000,00	40.000.000,00	100,00	125.448.600,00
Badan Perencanaan Pembangunan Daerah	136.000.000,00	99.052.700,00	72,83	85.496.500,00
Badan Pengelolaan Keuangan dan Aset Daerah	270.000.000,00	242.622.000,00	89,86	505.088.550,00
Badan Pendapatan Daerah	370.068.816,00	355.438.016,00	96,05	425.785.380,00
Badan Kepegawaian dan Pengembangan Sumber Daya Manusia	107.500.000,00	105.793.500,00	98,41	39.503.000,00
<b>Jumlah</b>	<b>3.393.408.816,00</b>	<b>3.230.752.316,00</b>	<b>95,21</b>	<b>13.438.211.410,00</b>

**(m) Belanja Modal Peralatan dan Mesin - Pengadaan Meja dan Kursi Kerja/Rapat Pejabat**

**Tabel 5.2.63 Belanja Modal Peralatan dan Mesin - Pengadaan Meja dan Kursi Kerja/Rapat Pejabat Tahun 2020 dan Tahun 2019**

Uraian	Tahun 2020			Tahun 2019
	Anggaran	Realisasi	(%)	Realisasi
Dinas Pendidikan dan Kebudayaan	0,00	0,00	0,00	144.149.320,00
Dinas Kesehatan	138.000.000,00	138.000.000,00	100,00	0,00
Rumah Sakit Umum Daerah (RSUD)	100.000.000,00	99.000.000,00	99,00	0,00
Dinas Pekerjaan Umum dan Penataan Ruang	95.000.000,00	83.230.000,00	87,61	37.500.000,00
Dinas Perumahan Rakyat dan Kawasan Pemukiman	40.000.000,00	0,00	0,00	0,00
Badan Penanggulangan Bencana Daerah	7.200.000,00	7.000.000,00	97,22	0,00
Satuan Polisi Pamong Praja	0,00	0,00	0,00	72.710.000,00
Dinas Pemberdayaan Perempuan dan	11.550.000,00	11.550.000,00	100,00	22.000.000,00
Dinas Penanaman Modal dan Pelayanan Terpadu	23.000.000,00	22.984.000,00	99,93	0,00
Dinas Perpustakaan dan Kearsipan	132.444.000,00	131.884.000,00	99,58	99.900.000,00
Dinas Lingkungan Hidup	0,00	0,00	0,00	88.160.000,00



**PEMERINTAH KOTA DUMAI**  
**Catatan atas Laporan Keuangan**  
**Untuk Tahun yang Berakhir 31 Desember 2020 dan 2019**  
**(Dinyatakan dalam Rupiah, kecuali dinyatakan lain)**

Uraian	Tahun 2020			Tahun 2019
	Anggaran	Realisasi	(%)	Realisasi
Dinas Kependudukan dan Pencatatan Sipil	0,00	0,00	0,00	51.370.000,00
Dinas Kepemudaan, Olah Raga dan Pariwisata	0,00	0,00	0,00	3.300.000,00
Dinas Ketahanan Pangan dan Pertanian	50.134.450,00	50.045.000,00	99,82	0,00
Dinas Perikanan	0,00	0,00	0,00	18.000.000,00
Sekretariat DPRD	64.500.000,00	60.800.000,00	94,26	0,00
Kecamatan Dumai Barat	10.000.000,00	10.000.000,00	100,00	95.688.000,00
Kecamatan Dumai Timur	0,00	0,00	0,00	66.490.000,00
Kecamatan Bukit Kapur	0,00	0,00	0,00	9.200.000,00
Kecamatan Medang Kampai	25.000.000,00	24.882.000,00	99,53	96.815.000,00
Kecamatan Sungai Sembilan	0,00	0,00	0,00	43.296.000,00
Kecamatan Dumai Kota	40.880.000,00	40.425.000,00	98,89	13.640.000,00
Kecamatan Dumai Selatan	50.130.000,00	50.022.500,00	99,79	151.785.100,00
Badan Perencanaan Pembangunan Daerah	144.026.800,00	142.926.800,00	99,24	33.815.875,00
Badan Pengelolaan Keuangan dan Aset Daerah	81.000.000,00	79.200.000,00	97,78	41.600.000,00
Badan Kepegawaian dan Pengembangan Sumber	8.500.000,00	7.800.000,00	91,76	0,00
<b>Jumlah</b>	<b>1.021.365.250,00</b>	<b>959.749.300,00</b>	<b>93,97</b>	<b>1.089.419.295,00</b>

**(n) Belanja Modal Peralatan dan Mesin - Pengadaan Alat Studio**

**Tabel 5.2.64 Belanja Modal Peralatan dan Mesin - Pengadaan Alat Studio Tahun 2020 dan Tahun 2019**

Uraian	Tahun 2020			Tahun 2019
	Anggaran	Realisasi	(%)	Realisasi
Dinas Pendidikan dan Kebudayaan	97.727.139,00	97.721.445,00	99,99	0,00
Dinas Kesehatan	0,00	0,00	0,00	15.300.000,00
Rumah Sakit Umum Daerah (RSUD)	150.000.000,00	150.000.000,00	100,00	130.433.500,00
Dinas Pekerjaan Umum dan Penataan Ruang	75.849.000,00	68.850.000,00	90,77	43.550.000,00
Dinas Perumahan Rakyat dan Kawasan Pemukiman	0,00	0,00	0,00	26.406.000,00
Satuan Polisi Pamong Praja	0,00	0,00	0,00	18.450.000,00
Badan Penanggulangan Bencana Daerah	18.000.000,00	15.950.000,00	88,61	44.112.000,00
Badan Kesatuan Bangsa dan Politik	0,00	0,00	0,00	13.000.000,00
Dinas Sosial	0,00	0,00	0,00	23.870.000,00
Dinas Lingkungan Hidup	31.550.000,00	31.250.000,00	99,05	12.500.000,00
Dinas Perhubungan	563.400.000,00	560.652.000,00	99,51	121.720.500,00
Dinas Komunikasi dan Informatika	60.130.000,00	58.950.000,00	98,04	958.526.200,00



**PEMERINTAH KOTA DUMAI**  
**Catatan atas Laporan Keuangan**  
**Untuk Tahun yang Berakhir 31 Desember 2020 dan 2019**  
**(Dinyatakan dalam Rupiah, kecuali dinyatakan lain)**

Uraian	Tahun 2020			Tahun 2019
	Anggaran	Realisasi	(%)	Realisasi
Dinas Perindustrian, Koperasi, Usaha Kecil dan Menengah	0,00	0,00	0,00	12.500.000,00
Dinas Perpustakaan dan Kearsipan	0,00	0,00	0,00	58.735.000,00
Dinas Perdagangan	0,00	0,00	0,00	9.000.000,00
Dinas Penanaman Modal dan Pelayanan Terpadu Satu Pintu	900.000,00	900.000,00	100,00	0,00
Dinas Ketahanan Pangan dan Pertanian	9.150.000,00	9.050.000,00	98,91	0,00
Sekretariat Daerah	346.491.000,00	327.654.518,00	94,56	63.602.525,00
Sekretariat DPRD	221.750.000,00	217.996.700,00	98,31	0,00
Kecamatan Dumai Timur	0,00	0,00	0,00	11.500.000,00
Kecamatan Bukit Kapur	0,00	0,00	0,00	12.300.000,00
Kecamatan Medang Kampai	54.600.000,00	54.120.000,00	99,12	17.099.500,00
Kecamatan Sungai Sembilan	8.000.000,00	7.944.000,00	99,30	39.800.000,00
Kecamatan Dumai Kota	9.460.000,00	9.460.000,00	100,00	7.130.000,00
Kecamatan Dumai Selatan	49.500.000,00	49.390.000,00	99,78	24.475.000,00
Badan Perencanaan Pembangunan Daerah	39.000.000,00	30.950.000,00	79,36	130.865.100,00
Badan Pengelolaan Keuangan dan Aset Daerah	110.999.108,00	104.857.670,00	94,47	0,00
Badan Pendapatan Daerah	42.500.000,00	42.500.000,00	100,00	0,00
Badan Kepegawaian dan Pengembangan Sumber Daya Manusia	58.090.500,00	54.834.750,00	94,40	71.662.500,00
<b>Jumlah</b>	<b>1.947.096.747,00</b>	<b>1.893.031.083,00</b>	<b>97,22</b>	<b>1.866.537.825,00</b>

**(o) Belanja Modal Peralatan dan Mesin - Pengadaan Alat Komunikasi**

**Tabel 5.2.65 Belanja Modal Peralatan dan Mesin - Pengadaan Alat Komunikasi**  
**Tahun 2020 dan Tahun 2019**

Uraian	Tahun 2020			Tahun 2019
	Anggaran	Realisasi	(%)	Realisasi
Dinas Kesehatan	109.291.435,00	108.944.000,00	99,68	0,00
Rumah Sakit Umum Daerah (RSUD)	0,00	0,00	0,00	44.000.000,00
Badan Penanggulangan Bencana Daerah	223.800.000,00	220.770.000,00	98,65	36.500.000,00
Dinas Pengendalian Penduduk dan Keluarga Berencana	72.600.000,00	72.237.000,00	99,50	35.000.000,00
Dinas Komunikasi dan Informatika	0,00	0,00	0,00	26.850.000,00
Dinas Ketahanan Pangan dan Pertanian	16.000.000,00	14.400.000,00	90,00	0,00
Kecamatan Dumai Barat	14.750.000,00	11.178.000,00	75,78	0,00
Kecamatan Dumai Kota	0,00	0,00	0,00	7.700.000,00



**PEMERINTAH KOTA DUMAI**  
**Catatan atas Laporan Keuangan**  
**Untuk Tahun yang Berakhir 31 Desember 2020 dan 2019**  
**(Dinyatakan dalam Rupiah, kecuali dinyatakan lain)**

Uraian	Tahun 2020			Tahun 2019
	Anggaran	Realisasi	(%)	Realisasi
Kecamatan Dumai Timur	5.755.000,00	4.610.000,00	80,10	0,00
Kecamatan Dumai Selatan	5.700.000,00	4.732.000,00	83,02	0,00
Badan Pengelolaan Keuangan dan Aset Daerah	28.800.000,00	28.800.000,00	100,00	0,00
<b>Jumlah</b>	<b>476.696.435,00</b>	<b>465.671.000,00</b>	<b>97,69</b>	<b>150.050.000,00</b>

**(p) Belanja Modal Peralatan dan Mesin - Pengadaan Alat Kedokteran**

**Tabel 5.2.66 Belanja Modal Peralatan dan Mesin - Pengadaan Alat Kedokteran Tahun 2020 dan Tahun 2019**

Uraian	Tahun 2020			Tahun 2019
	Anggaran	Realisasi	(%)	Realisasi
Dinas Kesehatan	3.788.570.000,00	3.682.705.011,00	97,21	2.358.518.158,00
Rumah Sakit Umum Daerah (RSUD)	23.418.518.872,00	23.377.750.122,00	99,83	17.330.397.584,00
Kecamatan Dumai Barat	20.000.000,00	7.000.000,00	35,00	0,00
Kecamatan Dumai Kota	69.160.000,00	40.565.000,00	58,65	4.325.000,00
Kecamatan Dumai Selatan	10.000.000,00	7.906.250,00	79,06	0,00
<b>Jumlah</b>	<b>27.306.248.872,00</b>	<b>27.115.926.383,00</b>	<b>99,30</b>	<b>19.693.240.742,00</b>

**(q) Belanja Modal Peralatan dan Mesin - Pengadaan Alat Kesehatan**

**Belanja 5.2.67 Modal Peralatan dan Mesin - Pengadaan Alat Kesehatan Tahun 2020 dan Tahun 2019**

Uraian	Tahun 2020			Tahun 2019
	Anggaran	Realisasi	(%)	Realisasi
Dinas Pendidikan dan Kebudayaan	0,00	0,00	0,00	608.350.000,00
Dinas Kesehatan	2.462.837.280,00	2.323.048.473,00	94,32	805.137.094,00
Rumah Sakit Umum Daerah (RSUD)	257.612.128,00	257.520.000,00	99,96	1.054.330.600,00
Sekretariat Daerah	0,00	0,00	0,00	35.577.273,00
Kecamatan Bukit Kapur	5.000.000,00	0,00	0,00	0,00
<b>Jumlah</b>	<b>2.725.449.408,00</b>	<b>2.580.568.473,00</b>	<b>94,68</b>	<b>2.503.394.967,00</b>



**PEMERINTAH KOTA DUMAI**  
**Catatan atas Laporan Keuangan**  
**Untuk Tahun yang Berakhir 31 Desember 2020 dan 2019**  
**(Dinyatakan dalam Rupiah, kecuali dinyatakan lain)**

**(r) Belanja Modal Peralatan dan Mesin - Pengadaan Unit-Unit Laboratorium**

**Tabel 5.2.68 Belanja Modal Peralatan dan Mesin - Pengadaan Unit-Unit Laboratorium Tahun 2020 dan Tahun 2019**

Uraian	Tahun 2020			Tahun 2019
	Anggaran	Realisasi	(%)	Realisasi
Dinas Kesehatan	637.000.000,00	590.889.840,00	92,76	445.783.800,00
Rumah Sakit Umum Daerah (RSUD)	0,00	0,00	0,00	1.622.833.500,00
Dinas Pekerjaan Umum dan Penataan Ruang	649.864.000,00	514.426.000,00	79,16	318.044.100,00
<b>Jumlah</b>	<b>1.286.864.000,00</b>	<b>1.105.315.840,00</b>	<b>85,89</b>	<b>2.386.661.400,00</b>

**(s) Belanja Modal Peralatan dan Mesin - Pengadaan Alat Peraga/Praktek Sekolah**

**Tabel 5.2.69 Belanja Modal Peralatan dan Mesin - Pengadaan Alat Peraga/Praktek Sekolah Tahun 2020 dan Tahun 2019**

Uraian	Tahun 2020			Tahun 2019
	Anggaran	Realisasi	(%)	Realisasi
Dinas Pendidikan dan Kebudayaan	13.954.990.000,00	13.368.868.953,87	95,80	0,00
<b>Jumlah</b>	<b>13.954.990.000,00</b>	<b>13.368.868.953,87</b>	<b>95,80</b>	<b>0,00</b>

**(t) Belanja Modal Peralatan dan Mesin - Pengadaan Alat Proteksi Radiasi/Proteksi Lingkungan**

**Tabel 5.2.70 Belanja Modal Peralatan dan Mesin - Pengadaan Alat Proteksi Radiasi / Proteksi Lingkungan Tahun 2020 dan Tahun 2019**

Uraian	Tahun 2020			Tahun 2019
	Anggaran	Realisasi	(%)	Realisasi
Dinas Kesehatan	335.000.000,00	332.584.000,00	99,28	5.307.987.388,00
<b>Jumlah</b>	<b>335.000.000,00</b>	<b>332.584.000,00</b>	<b>99,28</b>	<b>5.307.987.388,00</b>

**(u) Belanja Modal Peralatan dan Mesin - Pengadaan Alat Laboratorium Lingkungan Hidup**

**Tabel 5.2.71 Belanja Modal Peralatan dan Mesin - Pengadaan Alat Laboratorium Lingkungan Hidup Tahun 2020 dan Tahun 2019**

Uraian	Tahun 2020			Tahun 2019
	Anggaran	Realisasi	(%)	Realisasi
Dinas Perhubungan	0,00	0,00	0,00	453.722.500,00
<b>Jumlah</b>	<b>0,00</b>	<b>0,00</b>	<b>0,00</b>	<b>453.722.500,00</b>



**PEMERINTAH KOTA DUMAI**  
**Catatan atas Laporan Keuangan**  
**Untuk Tahun yang Berakhir 31 Desember 2020 dan 2019**  
**(Dinyatakan dalam Rupiah, kecuali dinyatakan lain)**

**(v) Belanja Modal Peralatan dan Mesin - Pengadaan Persenjataan Non Senjata Api**

**Tabel 5.2.72 Belanja Modal Peralatan dan Mesin -  
Pengadaan Persenjataan Non Senjata Api Tahun 2020 dan Tahun 2019**

Uraian	Tahun 2020			Tahun 2019
	Anggaran	Realisasi	(%)	Realisasi
Badan Penanggulangan Bencana Daerah	0,00	0,00	0,00	35.400.000,00
Dinas Perpustakaan dan Kearsipan	0,00	0,00	0,00	480.000,00
Sekretariat Daerah	0,00	0,00	0,00	660.000,00
Kecamatan Dumai Timur	0,00	0,00	0,00	2.502.000,00
Kecamatan Sungai Sembilan	0,00	0,00	0,00	700.000,00
Kecamatan Dumai Kota	0,00	0,00	0,00	6.749.000,00
Kecamatan Dumai Selatan	0,00	0,00	0,00	700.000,00
<b>Jumlah</b>	<b>0,00</b>	<b>0,00</b>	<b>0,00</b>	<b>47.191.000,00</b>

**(w) Belanja Modal Peralatan dan Mesin - Pengadaan Alat Keamanan dan Perlindungan**

**Tabel 5.2.73 Belanja Modal Peralatan dan Mesin - Pengadaan Alat Keamanan dan Perlindungan Tahun 2020 dan Tahun 2019**

Uraian	Tahun 2020			Tahun 2019
	Anggaran	Realisasi	(%)	Realisasi
Dinas Kesehatan	11.000.000,00	10.547.000,00	95,88	0,00
Satuan Polisi Pamong Praja	50.375.000,00	48.725.000,00	96,72	145.700.000,00
Badan Penanggulangan Bencana Daerah	41.000.000,00	40.680.000,00	99,22	0,00
Dinas Komunikasi dan Informatika	0,00	0,00	0,00	67.847.130,00
Dinas Perikanan	0,00	0,00	0,00	9.282.950,00
Kecamatan Dumai Timur	0,00	0,00	0,00	966.000,00
Kecamatan Dumai Selatan	8.000.000,00	7.920.000,00	99,00	420.000,00
Badan Perencanaan Pembangunan Daerah	0,00	0,00	0,00	19.514.000,00
Badan Pengelolaan Keuangan dan Aset Daerah	64.000.000,00	64.000.000,00	100,00	0,00
Badan Kepegawaian dan Pengembangan Sumber Daya Manusia	0,00	0,00	0,00	13.700.000,00
<b>Jumlah</b>	<b>174.375.000,00</b>	<b>171.872.000,00</b>	<b>98,56</b>	<b>257.430.080,00</b>



**PEMERINTAH KOTA DUMAI**  
**Catatan atas Laporan Keuangan**  
**Untuk Tahun yang Berakhir 31 Desember 2020 dan 2019**  
**(Dinyatakan dalam Rupiah, kecuali dinyatakan lain)**

**(x) Belanja Modal Peralatan dan Mesin - BOS**

**Tabel 5.2.74 Belanja Modal Peralatan dan Mesin - BOS Tahun 2020 dan Tahun 2019**

Uraian	Tahun 2020			Tahun 2019
	Anggaran	Realisasi	(%)	Realisasi
Dinas Pendidikan dan Kebudayaan	0,00	7.154.481.373,00	100,00	3.386.059.249,00
<b>Jumlah</b>	<b>0,00</b>	<b>7.154.481.373,00</b>	<b>100,00</b>	<b>3.386.059.249,00</b>

Realisasi Belanja Modal Peralatan dan mesin - Bos Tahun 2020 senilai Rp7.154.481.373,00 melebihi dari anggarannya senilai Rp0,00 atau sebesar 100,00% dikarenakan tidak dilakukannya penyesuaian angka Pendapatan dan Belanja Bos sesuai dengan angka definitif disalurkan ke sekolah pada APBD Perubahan sehingga Belanja Bos riil melampaui anggarannya. Selain itu, Belanja BOS yang dianggarkan tidak termasuk Bos Kinerja, dan Bos Afirmasi.

Rincian belanja peralatan dan mesin masing-masing OPD dapat dijelaskan sebagai berikut:

**Tabel 5.2.75 Rincian belanja peralatan dan mesin masing-masing OPD Tahun 2020 dan Tahun 2019**

Nama SKPD	Anggaran 2020	Realisasi 2020	Pencapaian Anggaran (%)	Realisasi 2019
Dinas Pendidikan dan Kebudayaan	14.619.717.139,00	21.185.546.271,87	144,91	18.493.771.399,00
Dinas Kesehatan	10.009.027.165,00	9.609.390.324,00	96,01	9.816.076.190,00
Rumah Sakit Umum Daerah	26.090.231.000,00	24.943.736.372,00	95,61	21.338.965.184,00
Dinas Pekerjaan Umum dan Penataan Ruang	1.798.864.000,00	1.572.775.000,00	87,43	1.911.329.100,00
Dinas Perumahan Rakyat dan Kawasan Pemukiman	130.000.000,00	0,00	0,00	767.906.000,00
Satuan Polisi Pamong Praja	93.295.000,00	90.265.000,00	96,75	306.610.000,00
Badan Penanggulangan Bencana Daerah	8.793.450.000,00	7.888.700.000,00	89,71	5.180.075.900,00
Kantor Kesatuan Bangsa dan Politik	0,00	0,00	0,00	100.080.000,00
Dinas Sosial	105.000.000,00	103.150.000,00	98,24	632.516.000,00
Dinas Tenaga Kerja dan Transmigrasi	138.600.000,00	138.438.400,00	0,00	0,00
Dinas Pemberdayaan Perempuan dan Perlindungan Anak	48.950.000,00	48.950.000,00	100,00	119.139.000,00
Dinas Lingkungan Hidup	772.948.000,00	769.681.600,00	99,58	2.492.154.000,00
Dinas Kependudukan dan Pencatatan Sipil	15.000.000,00	0,00	0,00	349.720.000,00
Dinas Pengendalian Penduduk dan Keluarga Berencana	766.865.000,00	753.095.000,00	98,20	209.290.000,00
Dinas Perhubungan	2.506.140.000,00	2.442.497.000,00	97,46	1.003.413.500,00
Dinas Komunikasi dan Informatika	147.880.000,00	146.320.000,00	98,95	2.168.867.330,00



**PEMERINTAH KOTA DUMAI**  
**Catatan atas Laporan Keuangan**  
**Untuk Tahun yang Berakhir 31 Desember 2020 dan 2019**  
**(Dinyatakan dalam Rupiah, kecuali dinyatakan lain)**

Nama SKPD	Anggaran 2020	Realisasi 2020	Pencapaian Anggaran (%)	Realisasi 2019
Dinas Perindustrian, Koperasi dan Usaha Kecil dan Menengah	0,00	0,00	0,00	122.205.000,00
Dinas Penanaman Modan dan Pelayanan Terpadu Satu Pintu	58.800.000,00	57.372.000,00	97,57	78.578.000,00
Dinas Kepemudaan, OlahRaga dan Pariwisata	34.950.000,00	34.950.000,00	100,00	40.270.000,00
Dinas Perpustakaan dan Kearsipan	325.660.000,00	323.330.000,00	99,28	428.089.050,00
Dinas Perikanan	47.643.700,00	47.565.000,00	99,83	56.604.930,00
Dinas Ketahanan Pangan dan Pertanian	2.709.093.450,00	2.104.415.000,00	77,68	212.127.175,00
Dinas Perdagangan	83.268.000,00	83.201.000,00	99,92	40.900.000,00
Sekretariat Daerah	1.911.491.000,00	1.856.101.833,00	97,10	1.912.201.614,00
Sekretariat DPRD	550.950.000,00	500.020.750,00	90,76	2.688.755.000,00
Kecamatan Dumai Barat	421.940.000,00	372.211.500,00	88,21	393.674.000,00
Kecamatan Dumai Timur	266.455.000,00	115.745.000,00	43,44	525.033.000,00
Kecamatan Bukit Kapur	418.115.000,00	318.407.800,00	76,15	140.032.000,00
Kecamatan Medang Kampai	623.824.000,00	455.811.500,00	73,07	271.786.500,00
Kecamatan Sungai Sembilan	503.987.400,00	472.504.400,00	93,75	581.675.025,00
Kecamatan Dumai Kota	399.488.000,00	331.269.750,00	82,92	302.568.145,00
Kecamatan Dumai Selatan	354.194.800,00	340.511.950,00	96,14	719.752.588,00
Inspektorat	484.625.000,00	480.349.000,00	99,12	190.798.600,00
Badan Perencanaan Pembangunan Daerah	327.054.800,00	280.957.500,00	85,91	601.093.475,00
Badan Pengelolaan Keuangan dan Aset Daerah	697.799.108,00	633.829.670,00	90,83	1.615.591.135,00
Badan Pendapatan Daerah	557.778.816,00	542.948.016,00	97,34	566.351.380,00
Badan Kepegawaian dan Pengembangan Sumber Daya Manusia	202.890.500,00	193.698.250,00	95,47	168.361.850,00
<b>Jumlah</b>	<b>77.015.975.878,00</b>	<b>79.237.744.886,87</b>	<b>102,88</b>	<b>76.546.362.070,00</b>

### 3) Belanja Bangunan dan Gedung

Belanja Bangunan dan Gedung Tahun 2020 dapat dirincikan sebagai berikut:

**Tabel 5.2.76 Belanja Bangunan dan Gedung Tahun 2020 dan Tahun 2019**

Uraian	Tahun 2020			Tahun 2019
	Anggaran	Realisasi	(%)	Realisasi
Pengadaan Bangunan Gedung Tempat Kerja	68.180.598.020,00	66.216.495.921,33	97,12	76.392.840.290,60
Pengadaan Bangunan Gedung Tempat Tinggal	1.914.523.000,00	1.914.523.000,00	100,00	1.272.550.000,00





**PEMERINTAH KOTA DUMAI**  
**Catatan atas Laporan Keuangan**  
**Untuk Tahun yang Berakhir 31 Desember 2020 dan 2019**  
**(Dinyatakan dalam Rupiah, kecuali dinyatakan lain)**

Pengadaan Bangunan Tugu Peringatan	0,00	0,00	0,00	257.008.000,00
Pengadaan Bangunan Monumen/Bangunan Bersejarah lainnya	0,00	0,00	0,00	121.560.000,00
Pengadaan Bangunan Tugu Titik Kontrol/Pasti	0,00	0,00	0,00	17.796.000,00
Pengadaan Bangunan Menara	271.006.046,00	257.181.259,80	94,90	0,00
Pengadaan Bangunan Rambu-Rambu	1.919.350.000,00	1.915.747.000,00	99,81	724.167.000,00
Belanja Modal Bangunan dan Gedung - BOS	0,00	439.271.000,00	100,00	653.087.665,00
<b>Jumlah</b>	<b>72.285.477.066,00</b>	<b>70.743.218.181,13</b>	<b>97,87</b>	<b>79.439.008.955,60</b>

Rincian Belanja Bangunan dan Gedung per akun OPD Tahun 2020 dapat dirincikan sebagai berikut:

**(a) Belanja Modal Bangunan dan Gedung - Pengadaan Bangunan Gedung Tempat Kerja**

**Tabel 5.2.77 Belanja Modal Bangunan dan Gedung - Pengadaan Bangunan Gedung Tempat Kerja Tahun 2020 dan Tahun 2019**

Uraian	Tahun 2020			Tahun 2019
	Anggaran	Realisasi	(%)	Realisasi
Dinas Pendidikan dan Kebudayaan	27.103.654.250,00	26.780.102.583,47	98,81	37.732.723.637,62
Dinas Kesehatan	21.232.189.500,00	20.932.159.086,00	98,59	17.294.171.974,00
Rumah Sakit Umum Daerah (RSUD)	3.816.083.559,00	3.485.997.000,00	91,35	14.894.132.665,00
Dinas Pekerjaan Umum dan Penataan Ruang	10.280.945.000,00	9.999.897.365,53	97,27	476.142.500,00
Dinas Perumahan Rakyat dan Kawasan Pemukiman	0,00	0,00	0,00	38.866.000,00
Satuan Polisi Pamong Praja	0,00	0,00	0,00	295.460.000,00
Badan Penanggulangan Bencana Daerah	1.088.500.000,00	832.529.000,00	76,48	0,00
Dinas Pemberdayaan Perempuan dan Perlindungan Anak	50.000.000,00	49.492.000,00	98,98	0,00
Dinas Pengendalian Penduduk dan Keluarga Berencana	0,00	0,00	0,00	392.918.000,00
Dinas Lingkungan hidup	332.949.000,00	331.905.000,00	99,69	266.000.000,00
Dinas Perhubungan	236.850.000,00	236.228.000,00	99,74	322.685.000,00
Dinas Kepemudaan, Olah Raga dan Pariwisata	2.043.866.850,00	1.584.524.821,85	77,53	1.587.893.462,00
Dinas Perpustakaan dan Kearsipan	271.660.000,00	271.228.000,00	99,84	0,00
Dinas Perikanan	75.000.000,00	74.622.000,00	99,50	0,00
Dinas Ketahanan Pangan dan Pertanian	876.764.861,00	872.683.500,00	99,53	881.724.408,00
Dinas Perdagangan	55.000.000,00	50.484.000,00	91,79	1.540.377.998,72
Sekretariat Daerah	0,00	0,00	0,00	231.412.000,00
Kecamatan Bukit Kapur	0,00	0,00	0,00	96.836.728,00
Kecamatan Dumai Selatan	339.515.000,00	338.665.564,48	99,75	247.888.000,00



**PEMERINTAH KOTA DUMAI**  
**Catatan atas Laporan Keuangan**  
**Untuk Tahun yang Berakhir 31 Desember 2020 dan 2019**  
**(Dinyatakan dalam Rupiah, kecuali dinyatakan lain)**

Uraian	Tahun 2020			Tahun 2019
	Anggaran	Realisasi	(%)	Realisasi
Badan Perencanaan Pembangunan Daerah	179.670.000,00	179.668.000,00	100,00	93.607.917,26
Badan Pengelolaan Keuangan dan Aset Daerah	197.950.000,00	196.310.000,00	99,17	0,00
<b>Jumlah</b>	<b>68.180.598.020,00</b>	<b>66.216.495.921,33</b>	<b>97,12</b>	<b>76.392.840.290,60</b>

**(b) Belanja Modal Bangunan dan Gedung - Pengadaan Bangunan Gedung Tempat Tinggal**

**Tabel 5.2.78 Belanja Modal Bangunan dan Gedung - Pengadaan Bangunan Gedung Tempat Tinggal Tahun 2020 dan Tahun 2019**

Uraian	Tahun 2020			Tahun 2019
	Anggaran	Realisasi	(%)	Realisasi
Dinas Pendidikan dan Kebudayaan	1.914.523.000,00	1.914.523.000,00	100,00	1.272.550.000,00
<b>Jumlah</b>	<b>1.914.523.000,00</b>	<b>1.914.523.000,00</b>	<b>100,00</b>	<b>1.272.550.000,00</b>

**(c) Belanja Modal Bangunan dan Gedung - Pengadaan Bangunan Tugu Peringatan**

**Tabel 5.2.79 Belanja Modal Bangunan dan Gedung - Pengadaan Bangunan Tugu Peringatan Tahun 2020 dan Tahun 2019**

Uraian	Tahun 2020			Tahun 2019
	Anggaran	Realisasi	(%)	Realisasi
Dinas Kepemudaan, Olah Raga dan Pariwisata	0,00	0,00	0,00	178.234.000,00
Kecamatan Dumai Selatan	0,00	0,00	0,00	78.774.000,00
<b>Jumlah</b>	<b>0,00</b>	<b>0,00</b>	<b>0,00</b>	<b>257.008.000,00</b>

**(d) Belanja Modal Bangunan dan Gedung - Pengadaan Bangunan Monumen/Bangunan Bersejarah lainnya**

**Tabel 5.2.80 Belanja Modal Bangunan dan Gedung - Pengadaan Bangunan Monumen/Bangunan Bersejarah lainnya Tahun 2020 dan Tahun 2019**

Uraian	Tahun 2020			Tahun 2019
	Anggaran	Realisasi	(%)	Realisasi
Dinas Perumahan Rakyat dan Kawasan Pemukiman	0,00	0,00	0,00	121.560.000,00
<b>Jumlah</b>	<b>0,00</b>	<b>0,00</b>	<b>0,00</b>	<b>121.560.000,00</b>



**PEMERINTAH KOTA DUMAI**  
**Catatan atas Laporan Keuangan**  
**Untuk Tahun yang Berakhir 31 Desember 2020 dan 2019**  
**(Dinyatakan dalam Rupiah, kecuali dinyatakan lain)**

**(e) Belanja Modal Bangunan dan Gedung - Pengadaan Bangunan Tugu Titik Kontrol/Pasti**

**Tabel 5.2.81 Belanja Modal Bangunan dan Gedung - Pengadaan Bangunan Tugu Titik Kontrol/Pasti Tahun 2020 dan Tahun 2019**

Uraian	Tahun 2020			Tahun 2019
	Anggaran	Realisasi	(%)	Realisasi
Dinas Kepemudaan, Olah Raga dan Pariwisata	0,00	0,00	0,00	17.796.000,00
<b>Jumlah</b>	<b>0,00</b>	<b>0,00</b>	<b>0,00</b>	<b>17.796.000,00</b>

**(f) Belanja Modal Bangunan dan Gedung - Pengadaan Bangunan Menara**

**Tabel 5.2.82 Belanja Modal Bangunan dan Gedung - Pengadaan Bangunan Menara Tahun 2020 dan Tahun 2019**

Uraian	Tahun 2020			Tahun 2019
	Anggaran	Realisasi	(%)	Realisasi
Dinas Kepemudaan, Olah Raga dan Pariwisata	271.006.046,00	257.181.259,80	94,90	0,00
<b>Jumlah</b>	<b>271.006.046,00</b>	<b>257.181.259,80</b>	<b>94,90</b>	<b>0,00</b>

**(g) Belanja Modal Bangunan dan Gedung - Pengadaan Bangunan Rambu-Rambu**

**Tabel 5.2.83 Belanja Modal Bangunan dan Gedung - Pengadaan Bangunan Rambu-Rambu Tahun 2020 dan Tahun 2019**

Uraian	Tahun 2020			Tahun 2019
	Anggaran	Realisasi	(%)	Realisasi
Dinas Perhubungan	1.919.350.000,00	1.915.747.000,00	99,81	724.167.000,00
<b>Jumlah</b>	<b>1.919.350.000,00</b>	<b>1.915.747.000,00</b>	<b>99,81</b>	<b>724.167.000,00</b>

**(h) Belanja Modal Bangunan dan Gedung - BOS**

**Tabel 5.2.84 Belanja Modal Bangunan dan Gedung - BOS Tahun 2020 dan Tahun 2019**

Uraian	Tahun 2020			Tahun 2019
	Anggaran	Realisasi	(%)	Realisasi
Dinas Pendidikan dan Kebudayaan	0,00	439.271.000,00	100,00	653.087.665,00
<b>Jumlah</b>	<b>0,00</b>	<b>439.271.000,00</b>	<b>0,00</b>	<b>653.087.665,00</b>

Realisasi Belanja Modal Bangunan dan Gedung - BOS Tahun 2020 senilai Rp439.271.000,00 melebihi dari anggarannya senilai Rp0,00 atau sebesar 100,00% dikarenakan tidak dilakukannya penyesuaian angka Pendapatan dan Belanja Bos sesuai dengan angka definitif disalurkan ke sekolah pada APBD



**PEMERINTAH KOTA DUMAI**  
**Catatan atas Laporan Keuangan**  
**Untuk Tahun yang Berakhir 31 Desember 2020 dan 2019**  
**(Dinyatakan dalam Rupiah, kecuali dinyatakan lain)**

Perubahan sehingga Belanja Bos riil melampaui anggarannya. Selain itu, Belanja BOS yang dianggarkan tidak termasuk Bos Kinerja, dan Bos Afirmasi.

Adapun rincian Belanja Modal Bangunan dan Gedung per OPD dapat dirinci sebagai berikut:

**Tabel 5.2.85 Rincian Belanja Modal Bangunan dan Gedung per OPD Tahun 2020 dan Tahun 2019**

Uraian	Tahun 2020			Tahun 2019
	Anggaran	Realisasi	%	Realisasi
Dinas Pendidikan dan Kebudayaan	29.018.177.250,00	29.133.896.583,47	100,40	39.658.361.302,62
Dinas Kesehatan	21.232.189.500,00	20.932.159.086,00	98,59	17.294.171.974,00
RSUD	3.816.083.559,00	3.485.997.000,00	91,35	14.894.132.665,00
Dinas Pekerjaan Umum dan Penataan Ruang	10.280.945.000,00	9.999.897.365,53	97,27	476.142.500,00
Dinas Perumahan Rakyat dan Kawasan Pemukiman	0,00	0,00	0,00	160.426.000,00
Satuan Polisi Pamong Praja	0,00	0,00	0,00	295.460.000,00
Badan Penanggulangan Bencana Daerah	1.088.500.000,00	832.529.000,00	76,48	0,00
Dinas Pemberdayaan Perempuan dan Perlindungan Anak	50.000.000,00	49.492.000,00	98,98	0,00
Dinas Lingkungan Hidup	332.949.000,00	331.905.000,00	99,69	266.000.000,00
Dinas Pengendalian Penduduk dan Keluarga Berencana	0,00	0,00	0,00	392.918.000,00
Dinas Perhubungan	2.156.200.000,00	2.151.975.000,00	99,80	1.046.852.000,00
Dinas Kepemudaan, Olah Raga dan Pariwisata	2.314.872.896,00	1.841.706.081,65	79,56	1.783.923.462,00
Dinas Perpustakaan dan Kearsipan	271.660.000,00	271.228.000,00	99,84	0,00
Dinas Perikanan	75.000.000,00	74.622.000,00	99,50	0,00
Dinas Ketahanan Pangan dan Pertanian	876.764.861,00	872.683.500,00	99,53	881.724.408,00
Dinas Perdagangan	55.000.000,00	50.484.000,00	91,79	1.540.377.998,72
Sekretariat Daerah	0,00	0,00	0,00	231.412.000,00
Kecamatan Bukit Kapur	0,00	0,00	0,00	96.836.728,00
Kecamatan Dumai Selatan	339.515.000,00	338.665.564,48	99,75	326.662.000,00
Badan Perencanaan Pembangunan Daerah	179.670.000,00	179.668.000,00	100,00	93.607.917,26
Badan Pengelolaan Keuangan dan Aset Daerah	197.950.000,00	196.310.000,00	99,17	0,00
<b>Jumlah</b>	<b>72.285.477.066,00</b>	<b>70.743.218.181,13</b>	<b>97,87</b>	<b>79.439.008.955,60</b>



**PEMERINTAH KOTA DUMAI**  
**Catatan atas Laporan Keuangan**  
**Untuk Tahun yang Berakhir 31 Desember 2020 dan 2019**  
**(Dinyatakan dalam Rupiah, kecuali dinyatakan lain)**

**4) Belanja Jalan, Irigasi dan Jaringan**

Belanja Jalan, Irigasi dan Jaringan Tahun 2020 dapat dirincikan sebagai berikut:

**Tabel 5.2.86 Belanja Jalan, Irigasi dan Jaringan Tahun 2020 dan Tahun 2019**

Uraian	Tahun 2020			Tahun 2019
	Anggaran	Realisasi	(%)	Realisasi
Belanja Pengadaan Jalan	65.497.818.829,00	64.140.628.432,06	97,93	80.487.101.126,74
Belanja Pengadaan Jembatan	2.532.700.000,00	2.422.503.983,66	95,65	4.462.847.000,00
Belanja Pengadaan Bangunan Air Irigasi	0,00	0,00	0,00	199.417.000,00
Belanja Pengadaan Bangunan Pengembangan Sumber Air dan Air Tanah	0,00	0,00	0,00	222.689.000,00
Belanja Pengadaan Bangunan Air Bersih/Baku	21.920.200,00	21.920.200,00	100,00	0,00
Belanja Pengadaan Bangunan Air Kotor	5.124.045.200,00	4.579.327.000,55	89,37	4.065.326.146,38
Belanja Pengadaan Bangunan Air	2.554.324.540,00	1.091.222.650,00	42,72	972.307.664,50
Belanja Pengadaan Instalasi Air Minum/Air Bersih	200.000.000,00	199.289.000,00	99,64	10.000.000,00
Belanja Pengadaan Instalasi Air Kotor	176.700.000,00	176.667.000,00	99,98	0,00
Belanja Pengadaan Instalasi Pembangkit Listrik	0,00	0,00	0,00	25.100.900,00
Belanja Pengadaan Jaringan Air Minum	5.332.064.600,00	4.224.956.098,12	79,24	7.150.487.527,13
Belanja Pengadaan Jaringan Listrik	2.137.050.000,00	1.888.617.000,00	88,37	1.366.300.000,00
<b>Jumlah</b>	<b>83.576.623.369,00</b>	<b>78.745.131.364,39</b>	<b>94,22</b>	<b>98.961.576.364,75</b>

Rincian Belanja Bangunan dan Gedung per akun OPD Tahun 2020 dapat dirincikan sebagai berikut:

**(a) Belanja Modal Jalan, Irigasi dan Jaringan - Pengadaan Jalan**

**Tabel 5.2.87 Belanja Modal Jalan, Irigasi dan Jaringan - Pengadaan Jalan Tahun 2020 dan Tahun 2019**

Uraian	Tahun 2020			Tahun 2019
	Anggaran	Realisasi	(%)	Realisasi
Dinas Pekerjaan Umum dan Penataan Ruang	63.372.313.931,00	62.209.263.682,17	98,16	68.787.847.203,74
Dinas Perumahan Rakyat dan Kawasan Pemukiman	1.226.916.600,00	1.154.107.000,00	94,07	8.161.006.000,00
Dinas Kepemudaan, Olah Raga dan Pariwisata	778.588.298,00	717.257.749,89	92,12	601.047.501,00
Kecamatan Dumai Barat	0,00	0,00	0,00	452.372.272,00
Kecamatan Dumai Timur	120.000.000,00	60.000.000,00	50,00	117.520.000,00
Kecamatan Bukit Kapur	0,00	0,00	0,00	629.138.650,00
Kecamatan Medang Kampai	0,00	0,00	0,00	601.084.000,00
Kecamatan Sungai Sembilan	0,00	0,00	0,00	786.250.500,00
Kecamatan Dumai Selatan	0,00	0,00	0,00	350.835.000,00
<b>Jumlah</b>	<b>65.497.818.829,00</b>	<b>64.140.628.432,06</b>	<b>97,93</b>	<b>80.487.101.126,74</b>



**PEMERINTAH KOTA DUMAI**  
**Catatan atas Laporan Keuangan**  
**Untuk Tahun yang Berakhir 31 Desember 2020 dan 2019**  
**(Dinyatakan dalam Rupiah, kecuali dinyatakan lain)**

**(b) Belanja Modal Jalan, Irigasi dan Jaringan - Pengadaan Jembatan**

**Tabel 5.2.88 Belanja Modal Jalan, Irigasi dan Jaringan - Pengadaan Jembatan Tahun 2020 dan Tahun 2019**

Uraian	Tahun 2020			Tahun 2019
	Anggaran	Realisasi	(%)	Realisasi
Dinas Pekerjaan Umum dan Penataan Ruang	1.056.000.000,00	1.053.619.000,00	99,77	4.295.736.000,00
Dinas Perhubungan	1.300.000.000,00	1.192.239.983,66	91,71	0,00
Dinas Perikanan	0,00	0,00	0,00	167.111.000,00
Dinas Kepemudaan, Olah Raga dan Pariwisata	176.700.000,00	176.645.000,00	99,97	0,00
<b>Jumlah</b>	<b>2.532.700.000,00</b>	<b>2.422.503.983,66</b>	<b>95,65</b>	<b>4.462.847.000,00</b>

**(c) Belanja Modal Jalan, Irigasi dan Jaringan - Pengadaan Bangunan Air Irigasi**

**Tabel 5.2.89 Belanja Modal Jalan, Irigasi dan Jaringan - Pengadaan Bangunan Air Irigasi Tahun 2020 dan Tahun 2019**

Uraian	Tahun 2020			Tahun 2019
	Anggaran	Realisasi	(%)	Realisasi
Dinas Kesehatan	0,00	0,00	0,00	199.417.000,00
<b>Jumlah</b>	<b>0,00</b>	<b>0,00</b>	<b>0,00</b>	<b>199.417.000,00</b>

**(d) Belanja Modal Jalan, Irigasi dan Jaringan - Pengadaan Bangunan Pengembangan Sumber Air dan Air Tanah**

**Tabel 5.2.90 Belanja Modal Jalan, Irigasi dan Jaringan - Pengadaan Bangunan Pengembangan Sumber Air dan Air Tanah Tahun 2020 dan Tahun 2019**

Uraian	Tahun 2020			Tahun 2019
	Anggaran	Realisasi	(%)	Realisasi
Dinas Kesehatan	0,00	0,00	0,00	222.689.000,00
<b>Jumlah</b>	<b>0,00</b>	<b>0,00</b>	<b>0,00</b>	<b>222.689.000,00</b>

**(e) Belanja Modal Jalan, Irigasi dan Jaringan - Pengadaan Bangunan Air Bersih/Baku**

**Tabel 5.2.91 Belanja Modal Jalan, Irigasi dan Jaringan - Pengadaan Bangunan Air Bersih/Baku Tahun 2020 dan Tahun 2019**

Uraian	Tahun 2020			Tahun 2019
	Anggaran	Realisasi	(%)	Realisasi
Kecamatan Dumai Selatan	21.920.200,00	21.920.200,00	100,00	0,00
<b>Jumlah</b>	<b>21.920.200,00</b>	<b>21.920.200,00</b>	<b>100,00</b>	<b>0,00</b>



**PEMERINTAH KOTA DUMAI**  
**Catatan atas Laporan Keuangan**  
**Untuk Tahun yang Berakhir 31 Desember 2020 dan 2019**  
**(Dinyatakan dalam Rupiah, kecuali dinyatakan lain)**

**(f) Belanja Modal Jalan, Irigasi dan Jaringan - Pengadaan Bangunan Air Kotor**

**Tabel 5.2.92 Belanja Modal Jalan, Irigasi dan Jaringan - Pengadaan Bangunan Air Kotor Tahun 2020 dan Tahun 2019**

Uraian	Tahun 2020			Tahun 2019
	Anggaran	Realisasi	(%)	Realisasi
Dinas Pekerjaan Umum dan Penataan Ruang	5.124.045.200,00	4.579.327.000,55	89,37	3.568.865.113,38
Dinas Kepemudaan, Olah Raga dan Pariwisata	0,00	0,00	0,00	186.300.000,00
Kecamatan Bukit Kapur	0,00	0,00	0,00	155.309.463,00
Kecamatan Medang Kampai	0,00	0,00	0,00	57.800.000,00
Kecamatan Dumai Selatan	0,00	0,00	0,00	97.051.570,00
<b>Jumlah</b>	<b>5.124.045.200,00</b>	<b>4.579.327.000,55</b>	<b>89,37</b>	<b>4.065.326.146,38</b>

**(g) Belanja Modal Jalan, Irigasi dan Jaringan - Pengadaan Bangunan Air**

**Tabel 5.2.93 Belanja Modal Jalan, Irigasi dan Jaringan - Pengadaan Bangunan Air Tahun 2020 dan Tahun 2019**

Uraian	Tahun 2020			Tahun 2019
	Anggaran	Realisasi	(%)	Realisasi
Dinas Pekerjaan Umum dan Penataan Ruang	1.906.324.540,00	445.472.000,00	23,37	972.307.664,50
Dinas Ketahanan Pangan dan Pertanian	648.000.000,00	645.750.650,00	99,65	0,00
<b>Jumlah</b>	<b>2.554.324.540,00</b>	<b>1.091.222.650,00</b>	<b>42,72</b>	<b>972.307.664,50</b>

**(h) Belanja Modal Jalan, Irigasi dan Jaringan - Pengadaan Instalasi Air Minum/Air Bersih**

**Tabel 5.2.94 Belanja Modal Jalan, Irigasi dan Jaringan - Pengadaan Instalasi Air Minum/Air Bersih Tahun 2020 dan Tahun 2019**

Uraian	Tahun 2020			Tahun 2019
	Anggaran	Realisasi	(%)	Realisasi
Dinas Perikanan	200.000.000,00	199.289.000,00	99,64	0,00
Badan Perencanaan Pembangunan Daerah	0,00	0,00	0,00	10.000.000,00
<b>Jumlah</b>	<b>200.000.000,00</b>	<b>199.289.000,00</b>	<b>99,64</b>	<b>10.000.000,00</b>

**(i) Belanja Modal Jalan, Irigasi dan Jaringan - Pengadaan Instalasi Air Kotor**



**PEMERINTAH KOTA DUMAI**  
**Catatan atas Laporan Keuangan**  
**Untuk Tahun yang Berakhir 31 Desember 2020 dan 2019**  
**(Dinyatakan dalam Rupiah, kecuali dinyatakan lain)**

**Tabel 5.2.95 Belanja Modal Jalan, Irigasi dan Jaringan - Pengadaan Instalasi Air Kotor Tahun 2020 dan Tahun 2019**

Uraian	Tahun 2020			Tahun 2019
	Anggaran	Realisasi	(%)	Realisasi
Dinas Kepemudaan, Olah Raga dan Pariwisata	176.700.000,00	176.667.000,00	99,98	0,00
<b>Jumlah</b>	<b>176.700.000,00</b>	<b>176.667.000,00</b>	<b>99,98</b>	<b>0,00</b>

**(j) Belanja Modal Jalan, Irigasi dan Jaringan - Pengadaan Jaringan Air Minum**

**Tabel 5.2.96 Belanja Modal Jalan, Irigasi dan Jaringan - Pengadaan Jaringan Air Minum Tahun 2020 dan Tahun 2019**

Uraian	Tahun 2020			Tahun 2019
	Anggaran	Realisasi	(%)	Realisasi
Dinas Pekerjaan Umum dan Penataan Ruang	5.332.064.600,00	4.224.956.098,12	79,24	7.150.487.527,13
<b>Jumlah</b>	<b>5.332.064.600,00</b>	<b>4.224.956.098,12</b>	<b>79,24</b>	<b>7.150.487.527,13</b>

**(k) Belanja Modal Jalan, Irigasi dan Jaringan - Pengadaan Jaringan Listrik**

**Tabel 5.2.97 Belanja Modal Jalan, Irigasi dan Jaringan - Pengadaan Jaringan Listrik Tahun 2020 dan Tahun 2019**

Uraian	Tahun 2020			Tahun 2019
	Anggaran	Realisasi	(%)	Realisasi
Dinas Pekerjaan Umum dan Penataan Ruang	0,00	0,00	0,00	44.760.000,00
Dinas Perumahan Rakyat dan Kawasan Pemukiman	2.137.050.000,00	1.888.617.000,00	88,37	1.247.568.000,00
Dinas Perdagangan	0,00	0,00	0,00	73.972.000,00
<b>Jumlah</b>	<b>2.137.050.000,00</b>	<b>1.888.617.000,00</b>	<b>88,37</b>	<b>1.366.300.000,00</b>

Rincian Belanja Jalan, Irigasi dan Jaringan per OPD Tahun 2020 dapat dirincikan sebagai berikut:

**Tabel 5.2.98 Rincian Belanja Jalan, Irigasi dan Jaringan per OPD Tahun 2020 dan Tahun 2019**

Nama SKPD	Anggaran 2020	Realisasi 2020	%	Realisasi 2020
Dinas Pendidikan dan Kebudayaan	0,00	0,00	0,00	222.689.000,00
Dinas Kesehatan	0,00	0,00	0,00	199.417.000,00
Dinas Pekerjaan Umum dan Penataan Ruang	76.790.748.271,00	72.512.637.780,84	94,43	84.820.003.508,75
Dinas Perumahan Rakyat dan Kawasan Pemukiman	3.363.966.600,00	3.042.724.000,00	90,45	9.408.574.000,00





**PEMERINTAH KOTA DUMAI**  
**Catatan atas Laporan Keuangan**  
**Untuk Tahun yang Berakhir 31 Desember 2020 dan 2019**  
**(Dinyatakan dalam Rupiah, kecuali dinyatakan lain)**

Nama SKPD	Anggaran 2020	Realisasi 2020	%	Realisasi 2020
Dinas Perhubungan	1.300.000.000,00	1.192.239.983,66	91,71	0,00
Dinas Kepemudaan, Olah Raga dan Pariwisata	1.131.988.298,00	1.070.569.749,89	94,57	787.347.501,00
Dinas Perikanan	200.000.000,00	199.289.000,00	99,64	167.111.000,00
Dinas Ketahanan Pangan dan Pertanian	648.000.000,00	645.750.650,00	99,65	0,00
Dinas Perdagangan	0,00	0,00	0,00	73.972.000,00
Kecamatan Dumai Barat	0,00	0,00	0,00	452.372.272,00
Kecamatan Dumai Timur	120.000.000,00	60.000.000,00	50,00	117.520.000,00
Kecamatan Bukit Kapur	0,00	0,00	0,00	784.448.113,00
Kecamatan Medang Kumpai	0,00	0,00	0,00	658.884.000,00
Kecamatan Sungai Sembilan	0,00	0,00	0,00	811.351.400,00
Kecamatan Dumai Selatan	21.920.200,00	21.920.200,00	100,00	447.886.570,00
Badan Perencanaan Pembangunan Daerah	0,00	0,00	0,00	10.000.000,00
<b>Jumlah</b>	<b>83.576.623.369,00</b>	<b>78.745.131.364,39</b>	<b>94,22</b>	<b>98.961.576.364,75</b>

**5) Belanja Aset Tetap Lainnya**

Belanja Belanja Aset Tetap Lainnya Tahun 2020 dapat dirincikan sebagai berikut:

**Tabel 5.2.99 Belanja Aset Tetap Lainnya Tahun 2020 dan Tahun 2019**

Uraian	Tahun 2020			Tahun 2019
	Anggaran	Realisasi	(%)	Realisasi
Pengadaan Buku	2.392.080.000,00	2.373.746.353,00	99,23	0,00
Pengadaan Aset Tetap Renovasi	61.623.950,00	60.176.000,00	97,65	0,00
Pengadaan Barang Bercorak Kebudayaan	0,00	0,00	0,00	779.435.000,00
Pengadaan Alat Olah Raga Lainnya	0,00	0,00	0,00	2.200.000,00
Pengadaan Tanaman	0,00	0,00	0,00	190.700.000,00
Belanja Aset Tetap Lainnya – BOS	8.501.704.800,00	5.015.799.144,00	59,00	6.439.622.130,00
Belanja Modal BLUD	7.739.170.460,00	8.113.280.824,00	104,83	3.377.275.673,00
<b>Jumlah</b>	<b>18.694.579.210,00</b>	<b>15.563.002.321,00</b>	<b>83,25</b>	<b>10.789.232.803,00</b>

Rincian Belanja Aset Tetap Lainnya per akun OPD Tahun 2020 dapat dirincikan sebagai berikut:



**PEMERINTAH KOTA DUMAI**  
**Catatan atas Laporan Keuangan**  
**Untuk Tahun yang Berakhir 31 Desember 2020 dan 2019**  
**(Dinyatakan dalam Rupiah, kecuali dinyatakan lain)**

**(a) Belanja Modal Aset Tetap Lainnya - Pengadaan Buku**

**Tabel 5.2.100 Belanja Modal Aset Tetap Lainnya - Pengadaan Buku Tahun 2020 dan Tahun 2019**

Uraian	Tahun 2020			Tahun 2019
	Anggaran	Realisasi	(%)	Realisasi
Dinas Pendidikan dan Kebudayaan	2.304.580.000,00	2.304.171.353,00	99,98	0,00
Dinas Lingkungan Hidup	87.500.000,00	69.575.000,00	79,51	0,00
<b>Jumlah</b>	<b>2.392.080.000,00</b>	<b>2.373.746.353,00</b>	<b>99,23</b>	<b>0,00</b>

**(b) Belanja Modal Aset Tetap Lainnya - Pengadaan Aset Tetap Renovasi**

**Tabel 5.2.101 Belanja Modal Aset Tetap Lainnya - Pengadaan Aset Tetap Renovasi Tahun 2020 dan Tahun 2019**

Uraian	Tahun 2020			Tahun 2019
	Anggaran	Realisasi	(%)	Realisasi
Dinas Perumahan Rakyat dan Kawasan Pemukiman	61.623.950,00	60.176.000,00	97,65	0,00
<b>Jumlah</b>	<b>61.623.950,00</b>	<b>60.176.000,00</b>	<b>97,65</b>	<b>0,00</b>

**(c) Belanja Modal Aset Tetap Lainnya - Pengadaan Barang Bercorak Kebudayaan**

**Tabel 5.2.102 Belanja Modal Aset Tetap Lainnya - Pengadaan Barang Bercorak Kebudayaan Tahun 2020 dan Tahun 2019**

Uraian	Tahun 2020			Tahun 2019
	Anggaran	Realisasi	(%)	Realisasi
Dinas Pendidikan dan Kebudayaan	0,00	0,00	0,00	651.790.000,00
Kecamatan Dumai Timur	0,00	0,00	0,00	25.040.000,00
Kecamatan Medang Kampai	0,00	0,00	0,00	39.800.000,00
Kecamatan Dumai Kota	0,00	0,00	0,00	62.805.000,00
<b>Jumlah</b>	<b>0,00</b>	<b>0,00</b>	<b>0,00</b>	<b>779.435.000,00</b>

**(d) Belanja Modal Aset Tetap Lainnya – Pengadaan Alat Olah Raga Lainnya**

**Tabel 5.2.103 Belanja Modal Aset Tetap Lainnya - Pengadaan Alat Olah Raga Lainnya Tahun 2020 dan Tahun 2019**

Uraian	Tahun 2020			Tahun 2019
	Anggaran	Realisasi	(%)	Realisasi
Badan Perencanaan Pembangunan Daerah	0,00	0,00	0,00	2.200.000,00
<b>Jumlah</b>	<b>0,00</b>	<b>0,00</b>	<b>0,00</b>	<b>2.200.000,00</b>



**PEMERINTAH KOTA DUMAI**  
**Catatan atas Laporan Keuangan**  
**Untuk Tahun yang Berakhir 31 Desember 2020 dan 2019**  
**(Dinyatakan dalam Rupiah, kecuali dinyatakan lain)**

**(e) Belanja Modal Aset Tetap Lainnya – Pengadaan Tanaman**

**Tabel 5.2.104 Belanja Modal Aset Tetap Lainnya - Pengadaan Tanaman Tahun 2020 dan Tahun 2019**

Uraian	Tahun 2020			Tahun 2019
	Anggaran	Realisasi	(%)	Realisasi
Dinas Kepemudaan, Olah Raga dan Pariwisata	0,00	0,00	0,00	178.000.000,00
Kecamatan Dumai Barat	0,00	0,00	0,00	12.700.000,00
<b>Jumlah</b>	<b>0,00</b>	<b>0,00</b>	<b>0,00</b>	<b>190.700.000,00</b>

**(f) Belanja Modal Aset Tetap Lainnya - BOS**

**Tabel 5.2.105 Belanja Modal Aset Tetap Lainnya - BOS Tahun 2020 dan Tahun 2019**

Uraian	Tahun 2020			Tahun 2019
	Anggaran	Realisasi	(%)	Realisasi
Dinas Pendidikan dan Kebudayaan	8.501.704.800,00	5.015.799.144,00	59,00	6.439.622.130,00
<b>Jumlah</b>	<b>8.501.704.800,00</b>	<b>5.015.799.144,00</b>	<b>59,00</b>	<b>6.439.622.130,00</b>

**(g) Belanja Modal Aset Tetap Lainnya – BLUD**

**Tabel 5.2.106 Belanja Modal Aset Tetap Lainnya – BLUD Tahun 2020 dan Tahun 2019**

Uraian	Tahun 2020			Tahun 2019
	Anggaran	Realisasi	(%)	Realisasi
BLUD-PUSKESMAS	1.169.170.460,00	1.110.514.430,00	94,98	770.917.213,00
BLUD-RSUD	6.570.000.000,00	7.002.766.394,00	106,59	2.606.358.460,00
<b>Jumlah</b>	<b>7.739.170.460,00</b>	<b>8.113.280.824,00</b>	<b>104,83</b>	<b>3.377.275.673,00</b>

Rincian Belanja Aset Tetap Lainnya per OPD Tahun 2020 dapat dirincikan sebagai berikut:

**Tabel 5.2.107 Rincian Belanja Modal Aset Tetap Lainnya per OPD Tahun 2020 dan Tahun 2019**

Nama SKPD	Anggaran 2020	Realisasi 2020	%	Realisasi 2019
Dinas Pendidikan dan Kebudayaan	10.806.284.800,00	7.319.970.497,00	67,74	7.091.412.130,00
BLUD-PUSKESMAS	1.169.170.460,00	1.110.514.430,00	94,98	770.917.213,00
BLUD-RSUD	6.570.000.000,00	7.002.766.394,00	106,59	2.606.358.460,00
Dinas Perumahan Rakyat dan Kawasan Pemukiman	61.623.950,00	60.176.000,00	97,65	0,00
Dinas Lingkungan Hidup	87.500.000,00	69.575.000,00	79,51	0,00
Dinas Kepemudaan, Olah Raga dan Pariwisata	0,00	0,00	0,00	178.000.000,00



**PEMERINTAH KOTA DUMAI**  
**Catatan atas Laporan Keuangan**  
**Untuk Tahun yang Berakhir 31 Desember 2020 dan 2019**  
**(Dinyatakan dalam Rupiah, kecuali dinyatakan lain)**

Kecamatan Dumai Barat	0,00	0,00	0,00	12.700.000,00
Kecamatan Dumai Timur	0,00	0,00	0,00	25.040.000,00
Kecamatan Medang Kumpai	0,00	0,00	0,00	39.800.000,00
Kecamatan Dumai Kota	0,00	0,00	0,00	62.805.000,00
Badan Perencanaan Pembangunan Daerah	0,00	0,00	0,00	2.200.000,00
<b>Jumlah</b>	<b>18.694.579.210,00</b>	<b>15.563.002.321,00</b>	<b>83,25</b>	<b>10.789.232.803,00</b>

Realisasi Belanja Aset Tetap Lainnya Tahun 2020 pada Dinas Pendidikan terdiri dari:

**Tabel 5.2.108 Realisasi Belanja Aset Tetap Lainnya pada Disdikbud Tahun 2020 dan Tahun 2019**

Uraian	Tahun 2020			Tahun 2019
	Anggaran	Realisasi	(%)	Realisasi
Belanja Modal Aset Tetap Lainnya - Pengadaan Buku Ilmu Pengetahuan Praktis	2.304.580.000,00	2.304.171.353,00	99,98	0,00
Belanja Modal Aset Tetap Lainnya - Pengadaan Barang Bercorak Kebudayaan Alat Kesenian	0,00	0,00	0,00	651.790.000,00
Belanja Modal Aset Tetap Lainnya - BOS	8.501.704.800,00	5.015.799.144,00	59,00	6.439.622.130,00
<b>Jumlah</b>	<b>10.806.284.800,00</b>	<b>7.319.970.497,00</b>	<b>67,74</b>	<b>7.091.412.130,00</b>

**c. Belanja Tak Terduga**

Tahun 2020			Tahun 2019
Anggaran	Realisasi	(%)	Realisasi
<b>132.104.569.000,00</b>	<b>116.895.885.135,00</b>	<b>88,49</b>	<b>0,00</b>

Belanja ini dianggarkan untuk pengeluaran penanganan bencana alam, bencana sosial atau pengeluaran lainnya yang sangat diperlukan dalam rangka penyelenggaraan kewenangan pemerintahan daerah. Belanja Tak Terduga juga dianggarkan untuk pengeluaran lainnya yang sangat diperlukan dalam rangka penyelenggaraan kewenangan pemerintah daerah, antara lain pengeluaran yang sangat dibutuhkan untuk penyediaan sarana dan prasarana langsung dengan pelayanan masyarakat, yang anggarannya tidak tersedia dalam tahun anggaran yang bersangkutan. Belanja Tak Terduga Kota Dumai Tahun 2020 dianggarkan senilai Rp132.104.569.000,00 dengan realisasi senilai Rp116.895.885.135,00 atau sebesar 88,49%, sedangkan dibandingkan dengan realisasi Tahun 2019 maka terjadi kenaikan senilai Rp118.364.085.135,00 atau sebesar 100% dari realisasi tahun lalu senilai Rp0,00.



**PEMERINTAH KOTA DUMAI**  
**Catatan atas Laporan Keuangan**  
**Untuk Tahun yang Berakhir 31 Desember 2020 dan 2019**  
**(Dinyatakan dalam Rupiah, kecuali dinyatakan lain)**

Realisasi Belanja Tak Terduga Tahun 2020 terdiri dari:

**Tabel 5.2.109 Belanja Tak Terduga Tahun 2020**

No	Uraian	Realisasi
1.	Belanja Tak Terduga COVID-19 Tahun 2020	115.308.189.466,00
2.	Belanja Tak Terduga yang bukan merupakan COVID-19 Tahun 2020	1.587.695.669,00
<b>Jumlah</b>		<b>116.895.885.135,00</b>

Realisasi Belanja Tak Terduga COVID-19 per OPD Tahun 2020 terdiri dari:

**Tabel 5.2.110 Belanja Tak Terduga COVID-19 Tahun 2020**

No	Uraia	Realisasi
1.	Dinas Kesehatan	19.938.756.973,00
2.	Rumah Sakit Umum Daerah	28.192.868.294,00
3.	Satuan Polisi Pamong Praja	724.059.356,00
4.	Badan Penanggulangan Bencana Daerah	10.890.183.465,00
5.	Kantor Kesatuan Bangsa dan Politik	191.001.000,00
6.	Dinas Sosial	53.411.849.998,00
7.	Dinas Perhubungan	879.646.380,00
8.	Inspektorat	1.079.779.000,00
<b>Jumlah</b>		<b>113.839.989.466,00</b>

Realisasi Belanja Tak Terduga yang bukan merupakan COVID-19 Tahun 2020 terdiri dari:

**Tabel 5.2.111 Belanja Tak Terduga Yang Bukan Merupakan COVID-19 Tahun 2020**

No	Uraian	Realisasi
1.	Pembayaran Belanja Tidak Terduga dalam rangka Pengembalian kelebihan bayar atas Pajak Bumi Bangunan (PBB) berdasarkan Keputusan Walikota Dumai No: 34/BAPENDA/2020 Tanggal 11 Desember 2020	154.409.393,00
2.	Pembayaran Belanja Tidak Terduga dalam rangka Pengembalian kelebihan bayar atas Pajak Bumi Bangunan (PBB) Tahun 2017 PT. Kawasan Industri Dumai (KID) Tahun Anggaran 2020	1.433.286.276,00
<b>Jumlah</b>		<b>1.587.695.669,00</b>



**PEMERINTAH KOTA DUMAI**  
**Catatan atas Laporan Keuangan**  
**Untuk Tahun yang Berakhir 31 Desember 2020 dan 2019**  
**(Dinyatakan dalam Rupiah, kecuali dinyatakan lain)**

**Transfer**

Tahun 2020			Tahun 2019
Anggaran	Realisasi	(%)	Realisasi
0,00	0,00	0,00	2.187.688.320,00

**d. Transfer Bantuan Keuangan**

**1) Transfer Bantuan Keuangan Lainnya**

Tahun 2020			Tahun 2019
Anggaran	Realisasi	(%)	Realisasi
0,00	0,00	0,00	2.187.688.320,00

Transfer Bantuan Keuangan Lainnya tidak ada realisasi pada Tahun 2020.

**Surplus/(Defisit)**

Tahun 2020			Tahun 2019
Anggaran	Realisasi	(%)	Realisasi
(110.482.636.505,39)	41.037.018.350,48	137,14	14.798.609.513,47

Surplus terjadi apabila realisasi Pendapatan Daerah lebih besar dari realisasi Belanja Daerah dan sebaliknya terjadi defisit. Kota Dumai Tahun 2020 menganggarkan defisit namun dalam realisasinya terjadi surplus senilai Rp41.037.018.350,48 jika dibandingkan dengan realisasi surplus Tahun 2019 maka terjadi kenaikan senilai Rp26.238.408.837,01 atau sebesar 177,30% dari realisasi tahun lalu senilai surplus Rp14.798.609.513,47.

**5.3 5.3 Pembiayaan**

**a. Penerimaan Pembiayaan**

Tahun 2020			Tahun 2019
Anggaran	Realisasi	(%)	Realisasi
151.195.171.725,69	154.444.291.622,69	102,15	136.396.562.212,22

Penerimaan Pembiayaan Pemerintah Kota Dumai Tahun 2020 dianggarkan senilai Rp151.195.171.725,69 yang terealisasi senilai Rp154.444.291.622,69 merupakan penggunaan SiLPA. Bila dibandingkan dengan Penerimaan Pembiayaan Tahun 2019 terdapat kenaikan senilai Rp18.047.729.410,47 atau sebesar 13,23% dari realisasi tahun lalu senilai Rp136.396.562.212,22.



**PEMERINTAH KOTA DUMAI**  
**Catatan atas Laporan Keuangan**  
**Untuk Tahun yang Berakhir 31 Desember 2020 dan 2019**  
**(Dinyatakan dalam Rupiah, kecuali dinyatakan lain)**

**1) Penggunaan SiLPA**

Tahun 2020			Tahun 2019
Anggaran	Realisasi	(%)	Realisasi
151.195.171.725,69	154.444.291.622,69	102,15	136.367.362.212,22

Penggunaan SiLPA Tahun 2020 dianggarkan senilai Rp151.195.171.725,69 yang terealisasi senilai Rp154.444.291.622,69 atau sebesar 102,15% hal tersebut disebabkan karena ada koreksi ke SiLPA atas Dana CD Pertamina senilai Rp3.249.119.897,00. Dibandingkan dengan Tahun 2019 penggunaan SiLPA mengalami kenaikan senilai Rp18.076.929.410,47 atau sebesar 13,23% jika dibandingkan dengan tahun lalu senilai Rp136.367.362.212,22.

**2) Penerimaan Kembali Investasi Non Permanen Lainnya**

Tahun 2020			Tahun 2019
Anggaran	Realisasi	(%)	Realisasi
0,00	0,00	0,00	29.200.000,00

Penerimaan Kembali Investasi Non Permanen Lainnya tidak ada realisasi pada Tahun 2020.

**Pembiayaan Neto**

Tahun 2020			Tahun 2019
Anggaran	Realisasi	(%)	Realisasi
151.195.171.725,69	154.444.291.622,69	102,15	136.396.562.212,22

Pembiayaan Netto Tahun 2020 dianggarkan senilai Rp151.195.171.725,69 yang terealisasi senilai Rp154.444.291.622,69 atau 102,15% hal tersebut disebabkan karena ada koreksi ke SiLPA atas Dana CD Pertamina senilai Rp3.249.119.897,00. Dibandingkan dengan Tahun 2019 Pembiayaan Netto naik senilai Rp18.047.729.410,47 atau senilai 13,23%, jika dibandingkan dengan tahun lalu senilai Rp136.396.562.212,22.

**Sisa Lebih Pembiayaan Anggaran**

Tahun 2020			Tahun 2019
Anggaran	Realisasi	(%)	Realisasi
40.712.535.220,30	195.481.309.973,17	480,15	151.195.171.725,69



**PEMERINTAH KOTA DUMAI**  
**Catatan atas Laporan Keuangan**  
**Untuk Tahun yang Berakhir 31 Desember 2020 dan 2019**  
**(Dinyatakan dalam Rupiah, kecuali dinyatakan lain)**

Sisa Lebih Pembiayaan Anggaran (SiLPA) Tahun 2020 dianggarkan senilai Rp40.712.535.220,30 yang terealisasi senilai Rp195.481.309.973,17 atau sebesar 480,15%. Apabila dibanding dengan Tahun 2019 terjadi kenaikan senilai Rp44.286.138.247,48 atau sebesar 29,29%.

Rincian SiLPA terikat Tahun 2020 sebagai berikut:

**Tabel 5.3.112 Rincian SiLPA Terikat Tahun 2020**

Uraian	Jumlah
Tunjangan Profesi Guru 2020	2.544.357.270,00
Tambahan Penghasilan 2020	20.000.000,00
Sisa Dana Insentif Daerah 2019	888.503.875,31
Sisa Bantuan Keuangan Dinas Pendidikan dan Kebudayaan	56.000.000,00
Dana Alokasi Khusus Reguler 2019	473.838.166,00
Dana Alokasi Khusus Reguler 2018	1.626.723.610,00
Dana Alokasi Khusus Reguler 2017	1.914.696.000,00
Dana Alokasi Khusus Penugasan 2019	936.702.361,00
Dana Alokasi Khusus Penugasan 2018	860.378.579,00
Dana Alokasi Khusus Penugasan 2017	460.634.839,00
Dana Alokasi Khusus Afirmasi 2019	152.168.645,00
Dana Alokasi Khusus Afirmasi 2018	107.329.715,00
Dana Alokasi Khusus Afirmasi 2017	399.844.315,00
Dana Alokasi Khusus Dana Reboisasi	28.903.354.949,13
Dana Alokasi Khusus 2020	675.520.417,00
Dana Insentif Daerah	1.494.385.265,81
Dana Insentif Daerah Tambahan	2.471.943.750,00
Bantuan Operasional PAUD	430.200.000,00
Kesetaraan	73.650.000,00
Usaha Kecil Menengah	417.358.000,00
Bantuan Operasional Kesehatan Tambahan	308.401.007,00
Bantuan Operasional Kesehatan	6.262.537.773,00
Bantuan Operasional Kesehatan Keluarga Berencana	40.132.524,00
<b>Jumlah</b>	<b>51.518.661.061,25</b>

Rincian SiLPA Tidak Terikat Tahun 2020 sebagai berikut:

**Tabel 5.3.113 Rincian SiLPA Tidak Terikat Tahun 2020**

Uraian	Nilai
Kas di Kas Daerah	129.004.714.630,32
Kas di Bendahara Penerimaan	6.754,00
Kas di BLUD	14.858.775.821,60
Kas BOS	99.151.706,00
<b>Jumlah</b>	<b>143.962.648.911,92</b>





**PEMERINTAH KOTA DUMAI**  
**Catatan atas Laporan Keuangan**  
**Untuk Tahun yang Berakhir 31 Desember 2020 dan 2019**  
**(Dinyatakan dalam Rupiah, kecuali dinyatakan lain)**

**5.4 PENJELASAN POS-POS LAPORAN PERUBAHAN SALDO ANGGARAN LEBIH**

**a. SALDO ANGGARAN LEBIH AWAL**

Realisasi 2020	Realisasi 2019
151.195.171.725,69	136.367.362.212,22

Saldo Anggaran Lebih Awal adalah Saldo Anggaran Lebih pada tahun sebelumnya, yaitu Sisa Lebih Pembiayaan Anggaran Tahun 2019. Saldo Anggaran Lebih Awal Tahun 2020 adalah senilai Rp151.195.171.725,69.

**1) PENGGUNAAN SAL SEBAGAI PENERIMAAN PEMBIAYAAN TAHUN BERJALAN**

Realisasi 2020	Realisasi 2019
154.444.291.622,69	136.367.362.212,22

Penggunaan SAL sebagai Penerimaan Pembiayaan Tahun Berjalan adalah sebesar Saldo Anggaran Lebih Tahun 2020 yang digunakan untuk pelaksanaan Anggaran Pendapatan dan Belanja Daerah Tahun 2020, yaitu senilai Rp154.444.291.622,69.

**2) SISA LEBIH/KURANG PEMBIAYAAN ANGGARAN (SiLPA/SiKPA)**

Realisasi 2020	Realisasi 2019
195.481.309.973,17	151.195.171.725,69

Pelaksanaan Anggaran Pendapatan dan Belanja Pemerintah Kota Dumai pada Tahun 2020 menghasilkan Sisa Lebih Pembiayaan Anggaran (SiLPA) senilai Rp195.481.309.973,17 yang diperoleh dari:

Uraian	Jumlah
Pendapatan	1.464.271.934.984,33
Belanja	1.423.234.916.633,85
<b>Surplus/defisit</b>	<b>41.037.018.350,48</b>
<b>Penerimaan Pembiayaan</b>	<b>154.444.291.622,69</b>
Penggunaan SAL	154.444.291.622,69
Penerimaan Kembali Investasi Non Permanen Lainnya	0,00



**PEMERINTAH KOTA DUMAI**  
**Catatan atas Laporan Keuangan**  
**Untuk Tahun yang Berakhir 31 Desember 2020 dan 2019**  
**(Dinyatakan dalam Rupiah, kecuali dinyatakan lain)**

<b>Pengeluaran Pengeluaran</b>	<b>0,00</b>
Penyertaan Modal Pemerintah Daerah	0,00
<b>PEMBIAYAAN NETTO</b>	<b>154.444.291.622,69</b>
<b>Sisa Lebih Pembiayaan Anggaran (SiLPA)</b>	<b>1.464.271.934.984,33</b>

Rincian SiLPA terikat Tahun 2020 sebagai berikut:

<b>Uraian</b>	<b>Jumlah</b>
Tunjangan Profesi Guru 2020	2.544.357.270,00
Tambahan Penghasilan 2020	20.000.000,00
Sisa Dana Insentif Daerah 2019	888.503.875,31
Sisa Bantuan Keuangan Dinas Pendidikan dan Kebudayaan	56.000.000,00
Dana Alokasi Khusus Reguler 2019	473.838.166,00
Dana Alokasi Khusus Reguler 2018	1.626.723.610,00
Dana Alokasi Khusus Reguler 2017	1.914.696.000,00
Dana Alokasi Khusus Penugasan 2019	936.702.361,00
Dana Alokasi Khusus Penugasan 2018	860.378.579,00
Dana Alokasi Khusus Penugasan 2017	460.634.839,00
Dana Alokasi Khusus Afirmasi 2019	152.168.645,00
Dana Alokasi Khusus Afirmasi 2018	107.329.715,00
Dana Alokasi Khusus Afirmasi 2017	399.844.315,00
Dana Alokasi Khusus Dana Reboisasi	28.903.354.949,13
Dana Alokasi Khusus 2020	675.520.417,00
Dana Insentif Daerah	1.494.385.265,81
Dana Insentif Daerah Tambahan	2.471.943.750,00
Bantuan Operasional PAUD	430.200.000,00
Kesetaraan	73.650.000,00
Usaha Kecil Menengah	417.358.000,00
Bantuan Operasional Kesehatan Tambahan	308.401.007,00
Bantuan Operasional Kesehatan	6.262.537.773,00
Bantuan Operasional Kesehatan Keluarga Berencana	40.132.524,00
<b>Jumlah</b>	<b>51.518.661.061,25</b>



**PEMERINTAH KOTA DUMAI**  
**Catatan atas Laporan Keuangan**  
**Untuk Tahun yang Berakhir 31 Desember 2020 dan 2019**  
**(Dinyatakan dalam Rupiah, kecuali dinyatakan lain)**

Rincian SiLPA Tidak Terikat Tahun 2020

Uraian	Jumlah
Kas di Kas Daerah	129.004.714.630,32
Kas di Bendahara Penerimaan	6.754,00
Kas di BLUD	14.858.775.821,60
Kas BOS	99.151.706,00
<b>Jumlah</b>	<b>143.962.648.911,92</b>

**3) KOREKSI KESALAHAN PEMBUKUAN TAHUN SEBELUMNYA**

Realisasi 2020	Realisasi 2019
<b>0,00</b>	<b>0,00</b>

Koreksi Kesalahan Pembukuan Tahun sebelumnya senilai Rp0,00.

**4) LAIN-LAIN**

Realisasi 2020	Realisasi 2019
<b>3.249.119.897,00</b>	<b>0,00</b>

Koreksi Lain-lain Tahun 2020 senilai Rp3.249.119.897,00 merupakan penambahan SiLPA yang berasal dari Aset Lainnya - CD Pertamina atas pencatatan tahun – tahun sebelumnya yang direklasifikasi ke Kas Daerah.

**b. SALDO ANGGARAN LEBIH AKHIR**

Realisasi 2020	Realisasi 2019
<b>195.481.309.973,17</b>	<b>151.195.171.725,69</b>

Saldo Anggaran Lebih Akhir pada Tahun 2020 terealisasi senilai Rp195.481.309.973,17 Jika dibandingkan dengan Saldo Akhir Kas yang disajikan di dalam Laporan Arus Kas senilai Rp195.493.254.736,50 terdapat perbedaan senilai Rp11.944.763,33 yang merupakan Utang PFK dari Dana BOS Tahun 2020.



**PEMERINTAH KOTA DUMAI**  
**Catatan atas Laporan Keuangan**  
**Untuk Tahun yang Berakhir 31 Desember 2020 dan 2019**  
**(Dinyatakan dalam Rupiah, kecuali dinyatakan lain)**

**5.5 PENJELASAN POS-POS NERACA**

**1. Aset**

Tahun 2020	Tahun 2019	Peningkatan/(Penurunan)	
		Rp	%
<b>3.005.693.796.788,24</b>	<b>3.261.131.784.563,59</b>	<b>(255.437.987.777,35)</b>	<b>(7,83)</b>

Aset pada Pemerintah Kota Dumai per 31 Desember 2020 senilai Rp3.005.693.796.788.24, mengalami penurunan senilai Rp255.437.987.777.35 atau sebesar 7,83% dari Tahun 2019 yaitu senilai Rp3.261.131.784.563,59. Aset pada Pemerintah Kota Dumai Tahun 2020 terdiri dari Aset Lancar, Investasi Jangka Panjang, Aset Tetap, Dana Cadangan, dan Aset Lainnya dengan uraian sebagai berikut:

**Tabel 5.5.1 Rincian Aset**

No	Keterangan	Tahun 2020	Tahun 2019	Kenaikan/ Penurunan	
				Rp	%
A.	Aset lancar	298.375.137.399,87	387.257.869.922,69	(88.882.732.522,82)	(22,95)
B.	Investasi Jangka Panjang	71.346.217.241,69	80.890.970.988,62	(9.544.753.746,93)	(11,80)
C.	Aset Tetap	2.620.303.716.016,14	2.744.999.571.606,97	(124.695.855.590,83)	(4,54)
D.	Dana Cadangan	0,00	0,00	0,00	0,00
E.	Aset Lainnya	15.668.726.130,54	47.983.372.045,32	(32.314.645.914,78)	(67,35)
<b>TOTAL</b>		<b>3.005.693.796.788,24</b>	<b>3.261.131.784.563,59</b>	<b>(255.437.987.775,35)</b>	<b>(7,83)</b>

**a. Aset Lancar**

Tahun 2020	Tahun 2019	Peningkatan/(Penurunan)	
		Rp	%
<b>298.375.137.399,87</b>	<b>387.257.869.922,69</b>	<b>(88.882.732.522,82)</b>	<b>(22,95)</b>

Aset Lancar pada Pemerintah Kota Dumai per 31 Desember 2020 senilai Rp298.375.137.399.87, mengalami penurunan senilai Rp88.882.732.522.82 atau sebesar 22,95% dari Tahun 2019 yaitu senilai Rp387.257.869.922,69. Aset Lancar Kota Dumai Tahun 2020 terdiri dari Kas di Kas Daerah, Kas di Bendahara Pengeluaran, Kas di Bendahara Penerimaan, Kas di BLUD - RSUD, Kas Lainnya (Dana BOS), Investasi Jangka Pendek, Piutang Pajak Daerah, Piutang Retribusi Daerah, Piutang Lain-lain PAD yang Sah, Piutang Dana Bagi Hasil, Piutang Dana Alokasi Umum, Piutang Dana Alokasi Khusus, Piutang – DBH Provinsi, Piutang Lainnya, Penyisihan Piutang, Persediaan, dan Beban dibayar dimuka dengan uraian sebagai berikut:

**Tabel 5.5.2 Rincian Aset Lancar**

No	Keterangan	Tahun 2020	Tahun 2019	Kenaikan/ Penurunan	
				Rp	%
1	Kas Di Kas Daerah	180.523.375.691,57	153.585.951.099,83	26.937.424.591,74	17,54
2	Kas Di Bendahara Pengeluaran	0,00	175.694.586,00	(175.694.586,00)	(100,00)



**PEMERINTAH KOTA DUMAI**  
**Catatan atas Laporan Keuangan**  
**Untuk Tahun yang Berakhir 31 Desember 2020 dan 2019**  
**(Dinyatakan dalam Rupiah, kecuali dinyatakan lain)**

No	Keterangan	Tahun 2020	Tahun 2019	Kenaikan/ Penurunan	
				Rp	%
3	Kas Di Bendahara Penerimaan	6.754,00	0,00	6.754,00	100,00
4	Kas Di Badan Layanan Umum Daerah	14.858.775.821,60	5.415.648.628,11	9.443.127.193,49	174,37
5	Kas Di Badan Layanan Umum Daerah Lainnya	0,00	2.989.731.486,75	(2.989.731.486,75)	(100,00)
6	Kas Di Bendahara BOS	111.096.469,33	2.256.076.734,00	(2.144.980.264,67)	(95,08)
7	Investasi Jangka Pendek	0,00	0,00	0,00	0,00
8	Piutang Pajak Daerah	109.841.111.109,45	102.426.444.913,45	7.414.666.196,00	7,24
9	Piutang Retribusi	1.995.132.229,09	2.051.960.589,09	(56.828.360,00)	(2,77)
10	Piutang Lain-lain PAD yang Sah	418.563.386,64	423.109.183,64	(4.545.797,00)	(1,07)
11	Piutang Dana Bagi Hasil	0,00	107.306.833.919,00	(107.306.833.919,00)	-100,00
12	Piutang Dana Alokasi Umum	0,00	0,00	0,00	0,00
13	Piutang Dana Alokasi Khusus	0,00	0,00	0,00	0,00
14	Piutang Transfer - DBH Provinsi	0,00	0,00	0,00	0,00
15	Piutang Lainnya	30.563.991.102,55	57.872.619.200,64	(27.308.628.098,09)	(47,19)
16	Penyisihan Piutang	(69.718.264.795,67)	(64.591.628.350,11)	(5.126.636.445,56)	7,94
17	Persediaan	29.624.460.779,82	16.956.020.769,29	12.668.440.010,53	74,71
18	Beban Dibayar Dimuka	156.888.851,49	389.407.163,00	(232.518.311,51)	(59,71)
	<b>Jumlah</b>	<b>298.375.137.399,87</b>	<b>387.257.869.922,69</b>	<b>(88.882.732.522,82)</b>	<b>(22,95)</b>

**1) Kas Di Kas Daerah**

Tahun 2020	Tahun 2019	Peningkatan/(Penurunan)	
		Rp	%
<b>180.523.375.691,57</b>	<b>153.585.951.099,83</b>	<b>26.937.424.591,74</b>	<b>17,54</b>

Kas di Kas Daerah pada Pemerintah Kota Dumai per 31 Desember 2020 disajikan senilai Rp180.523.375.691,57, mengalami kenaikan senilai Rp26.937.424.591,74 atau sebesar 17,54% dari Tahun 2019 yaitu senilai Rp153.585.951.099,83. Untuk rincian nilai pada Kas di Kas Daerah adalah sebagai berikut:

**Tabel 5.5.3 Rincian Kas di Kas Daerah**

No	Nama Bank	Nomor Rekening	Tahun 2020	Tahun 2019	Kenaikan/ (Penurunan)
<b>1</b>	<b>GIRO</b>				
	Bank Riau Kepri Cabang Dumai	104.02.110.92	177.207.472.409,80	106.585.949.566,01	70.621.522.843,79
	Bank Riau Kepri Cabang Dumai	104.02.111.09	0,00	0,00	0,00
	Bank Riau Kepri Cabang Dumai	104.02.000.90	1.020.690,00	0,00	1.020.690,00
	Bank Syariah Mandiri	7038923522	16,77	1.533,82	(1.517,05)



**PEMERINTAH KOTA DUMAI**  
**Catatan atas Laporan Keuangan**  
**Untuk Tahun yang Berakhir 31 Desember 2020 dan 2019**  
**(Dinyatakan dalam Rupiah, kecuali dinyatakan lain)**

No	Nama Bank	Nomor Rekening	Tahun 2020	Tahun 2019	Kenaikan/ (Penurunan)
	Bank Rakyat Indonesia (BRI)	015901001396 302	0,00	0,00	0,00
<b>2</b>	<b>DEPOSITO</b>				
	Deposito Bank Riau Kepri	Nomor 01/PKS-BPKAD/2020 dan Nomor 13/PKS/BRK/D MI/2020 Tanggal 11 Mei 2020.	0,00	20.000.000.000,00	(20.000.000.000,00)
	Deposito Bank BRI	Nomor 0002/BPKAD-Perbend/2019 dan Nomor 591-KC.XVII/DJS/03/2019 Tanggal 28 Maret 2019.	0,00	10.000.000.000,00	(10.000.000.000,00)
	Deposito BSM	Nomor 0001/BPKAD-Perbend/2019 Tanggal 25 Januari 2019 dan Nomor 21/086-PKS/DIR.	0,00	17.000.000.000,00	(17.000.000.000,00)
<b>3</b>	<b>Dana CD Pertamina</b>				
	Bank Riau Kepri	104.02.000.75	3.314.882.575,00	0,00	3.314.882.575,00
	<b>Jumlah</b>		<b>180.523.375.691,57</b>	<b>153.585.951.099,83</b>	<b>26.937.424.591,74</b>

Saldo Deposito Pemerintah Kota Dumai per 31 Desember 2020 senilai Rp0,00, seluruh Deposito telah dicairkan ke kas Daerah pada tahun berjalan. Rincian saldo Deposito adalah sebagai berikut:

**Tabel 5.5.4 Rincian Deposito**

No	Nama Bank	Saldo 2019	Saldo 2020		Saldo Akhir 2020
			Tambah	Kurang	
1	Deposito Bank Riau Kepri	20.000.000.000,00	70.000.000.000,00	90.000.000.000,00	0,00
2	Deposito Bank BRI	10.000.000.000,00	10.000.000.000,00	20.000.000.000,00	0,00
3	Deposito BSM	17.000.000.000,00	0,00	17.000.000.000,00	0,00
	<b>Jumlah</b>	<b>47.000.000.000,00</b>	<b>80.000.000.000,00</b>	<b>127.000.000.000,00</b>	<b>0,00</b>

Dalam rangka manajemen kas pada Pemerintah Kota Dumai Tahun 2020 membuka beberapa deposito terhadap uang yang siap digunakan (idle money) dalam bank yang berbeda untuk meningkatkan PAD Kota Dumai. Peraturan Pemerintah (PP) Nomor 12 Tahun 2019 tentang Pengelolaan Keuangan Daerah menyatakan bahwa deposito dan/atau investasi jangka pendek harus disetor ke Rekening Kas Umum Daerah paling lambat per 31 Desember. Pemerintah Kota Dumai telah mencairkan seluruh Deposito ke Rekening Kas Daerah.



**PEMERINTAH KOTA DUMAI**  
**Catatan atas Laporan Keuangan**  
**Untuk Tahun yang Berakhir 31 Desember 2020 dan 2019**  
**(Dinyatakan dalam Rupiah, kecuali dinyatakan lain)**

Untuk perhitungan nilai bunga deposito, ketentuan perjanjian antara Kuasa BUD dan pihak Bank adalah setara RUPS dengan masa berlakunya setiap 1 bulan yang diperpanjang secara otomatis, kecuali perjanjian akan diberhentikan. Adapun rincian redaksi nomor perjanjian deposito per Bank yaitu:

Bank Riau Kepri Cabang Dumai

Bank Riau Kepri Cabang Dumai Nomor 01/PKS-BPKAD/2020 dan Nomor 13/PKS/BRK/DMI/2020 Tanggal 11 Mei 2020.

Bank Syariah Mandiri Cabang Dumai

Bank Syariah Mandiri Cabang Dumai Nomor 0001/BPKAD-Perbend/2019 Tanggal 25 Januari 2019 dan Nomor 21/086-PKS/DIR.

Bank Rakyat Indonesia Persero Tbk Cabang Dumai

Bank Rakyat Indonesia Persero, Tbk Cabang Dumai Nomor 0002/BPKAD-Perbend/2019 dan Nomor 591-KC.XVII/DJS/03/2019 Tanggal 28 Maret 2019. Dana CD Pertamina merupakan Dana CSR dari PT. Pertamina RU II Dumai. Dana CD Pertamina sebelumnya disajikan pada Aset Lainnya. Setelah dilakukan konfirmasi ke PT Pertamina dengan nomor surat 700/2190/BPKAD tanggal 30 Desember 2020 yang berisi tentang Pemeriksaan Data untuk BPK RI Perwakilan Provinsi Riau, PT Pertamina membalas konfirmasi dengan Nomor Surat 066/E12000/2021-S9 tanggal 06 April 2021 yang menyatakan bahwa Dana CD Pertamina sudah dapat dimanfaatkan oleh Pemerintah Kota Dumai. Maka, Dana CD Pertamina yang ada pada akun Aset Lainnya direklas ke akun Kas di Kas Daerah.

## 2) Kas Di Bendahara Pengeluaran

Tahun 2020	Tahun 2019	Peningkatan/(Penurunan)	
		Rp	%
0,00	175.694.586,00	(175.694.586,00)	(100,00)

Akun ini merupakan saldo Kas yang masih dalam pengelolaan Bendahara Pengeluaran di masing-masing Organisasi Perangkat Daerah (OPD) yang masih harus dipertanggungjawabkan pada Tahun 2020, saldo Kas di Bendahara Pengeluaran yang belum disetor ke Kas Umum Daerah Tahun 2020 senilai Rp0,00 dan Tahun 2019 senilai Rp175.694.586,00. Jika dibandingkan dengan Tahun 2019, maka mengalami penurunan senilai Rp175.694.586,00 atau sebesar 100%.

## 3) Kas Di Bendahara Penerimaan

Tahun 2020	Tahun 2019	Peningkatan (Penurunan)	
		Rp	%
6.754,00	0,00	6.754,00	100,00

Saldo Kas di Kas Di Bendahara Penerimaan Kota Dumai Tahun 2020 senilai Rp6.754,00, mengalami kenaikan senilai Rp6.754,00 atau sebesar 100% dari



**PEMERINTAH KOTA DUMAI**  
**Catatan atas Laporan Keuangan**  
**Untuk Tahun yang Berakhir 31 Desember 2020 dan 2019**  
**(Dinyatakan dalam Rupiah, kecuali dinyatakan lain)**

Tahun 2019 yaitu senilai Rp0,00. Saldo Kas Di Bendahara Penerimaan telah disetor ke Kas Daerah pada bulan Januari dan Februari Tahun 2021.

**4) Kas Di Badan Layanan Umum Daerah**

Tahun 2020	Tahun 2019	Peningkatan/(Penurunan)	
		Rp	%
14.858.775.821,60	5.415.648.628,11	9.443.127.193,49	174,37

Kas di Badan Layanan Umum Daerah Pemerintah Kota Dumai Tahun 2020 senilai Rp14.858.775.821,60, mengalami kenaikan senilai Rp9.443.127.193,49 atau sebesar 174,37% dari Tahun 2019 yaitu senilai Rp5.415.648.628,11.

Kas di BLUD tersebut dapat langsung digunakan untuk membiayai operasional di BLUD - RSUD dan BLUD - Puskesmas Kota Dumai tanpa harus disetor terlebih dahulu ke rekening Kas Bendahara Umum Daerah sesuai dengan Surat Keputusan Walikota Dumai Nomor 380/RSUD/2009 tentang Penetapan Status Badan Layanan Umum Daerah (BLUD) Rumah Sakit Umum Daerah tanggal 30 Desember 2009.

Kebijakan akuntansi untuk BLUD pada RSUD maupun Puskesmas mengacu pada Perwako Dumai Nomor 43 Tahun 2016 tentang Perubahan Perwako Dumai Nomor 26 Tahun 2014 tentang Kebijakan Akuntansi Pemerintah Kota Dumai, sedangkan Perwako Dumai Nomor 18 Tahun 2016 tidak digunakan. Rincian saldo Kas di masing-masing BLUD sebagai berikut:

**Tabel 5.5.5 Rincian Saldo Kas di Badan Layanan Umum Daerah Lainnya**

No	Rekening Bank	Tahun 2020	Tahun 2019	Kenaikan / (Penurunan) Kas di Bank
<b>A.</b>	<b>BLUD RSUD</b>			
1	Bank Riau Kepri (Bend.Pengeluaran BLUD) 10-40-20014-3	12.484.788.861,34	4.176.435.137,93	8.308.353.723,41
2	Bank Riau Kepri (Bend.Penerimaan BLUD) 10-4020013-9	332.762.383,67	39.760.681,00	(35.141.511,00)
3	Bank Mandiri BEND. Penerimaan BLUD 108-00-1149482-1	0,00	2.119.365,00	(2.119.365,00)
4	BSM Bend. Pengeluaran BLUD 05.700.72227/9009048787	0,00	1.807.627,61	(1.807.627,61)
5	BSM Bend. Penerimaan BLUD 05.700.68663/7009045796	90.800.360,78	61.211.844,33	29.588.516,45
6	BSM Bend.Penerimaan BLUD 05.700.69950/7009046849	405.307.452,98	120.676.739,37	284.630.713,61
7	Kas Bendahara Penerimaan BLUD	4.619.170,00	51.944.045,00	(47.324.875,00)
	<b>Kas BLUD RSUD</b>	<b>13.318.278.228,77</b>	<b>4.453.955.440,24</b>	<b>8.864.322.788,53</b>
<b>B</b>	<b>BLUD PUSKESMAS :</b>			





**PEMERINTAH KOTA DUMAI**  
**Catatan atas Laporan Keuangan**  
**Untuk Tahun yang Berakhir 31 Desember 2020 dan 2019**  
**(Dinyatakan dalam Rupiah, kecuali dinyatakan lain)**

No	Rekening Bank		Tahun 2020	Tahun 2019	Kenaikan / (Penurunan) Kas di Bank
	<b>Kas di Bank</b>				
1	BLUD Puskesmas Dumai Kota	172-00-0018560-5	118.495.893,82	82.661.195,25	35.834.698,57
2	BLUD Puskesmas Dumai Barat	172-00-0018559-7	91.020.865,65	51.143.918,94	39.876.946,71
3	BLUD Puskesmas Bukit Kapur	172-00-0018567-0	161.017.705,61	145.498.200,00	15.519.505,61
4	BLUD Puskesmas Sungai Sembilan	172-00-0018565-4	206.805.400,01	1.487.716,32	205.317.683,69
5	BLUD Puskesmas Medang Kampai	172-00-0018566-2	31.582.064,40	77.727.439,96	(46.145.375,56)
6	BLUD Puskesmas Bumi Ayu	172-00-0018562-1	227.046.534,19	181.993.418,48	45.053.115,71
7	BLUD Puskesmas Bukit Timah	172-00-0018563-9	25.950.940,65	20.497.833,15	5.453.107,50
8	BLUD Puskesmas Jaya Mukti	172-00-0018561-3	89.310.521,22	76.332.512,39	12.978.008,83
9	BLUD Puskesmas Purnama	172-00-0018564-7	81.558.063,96	80.970.897,16	587.166,80
10	BLUD Puskesmas Bukit Kayu Kapur	172-00-0027962-2	328.773.452,32	242.874.056,22	85.899.396,10
11	UPT. Laboratorium Air Bersih Kelas A		177.695.151,00		
	<b>Kas Tunai :</b>				
1	BLUD Puskesmas Dumai Kota		0,00	0,00	0,00
2	BLUD Puskesmas Dumai Barat		0,00	8.000,00	(8.000,00)
3	BLUD Puskesmas Bukit Kapur		0,00	0,00	0,00
4	BLUD Puskesmas Sungai Sembilan		566.000,00	0,00	566.000,00
5	BLUD Puskesmas Medang Kampai		320.000,00	0,00	320.000,00
6	BLUD Puskesmas Bumi Ayu		0,00	0,00	0,00
7	BLUD Puskesmas Bukit Timah		0,00	0,00	0,00
8	BLUD Puskesmas Jaya Mukti		355.000,00	498.000,00	(143.000,00)
9	BLUD Puskesmas Purnama		0,00	0,00	0,00
10	BLUD Puskesmas Bukit Kayu Kapur		0,00	0,00	0,00
11	UPT. Laboratorium Ari Bersih Kelas A		0,00	0,00	0,00
	<b>Jumlah Kas BLUD Puskesmas</b>		<b>1.540.497.592,83</b>	<b>961.693.187,87</b>	<b>578.804.404,96</b>
	<b>Jumlah Kas BLUD</b>		<b>14.858.775.821,60</b>	<b>5.415.648.628,11</b>	<b>9.443.127.193,49</b>



**PEMERINTAH KOTA DUMAI**  
**Catatan atas Laporan Keuangan**  
**Untuk Tahun yang Berakhir 31 Desember 2020 dan 2019**  
**(Dinyatakan dalam Rupiah, kecuali dinyatakan lain)**

**5) Kas Di Bendahara BOS**

Tahun 2020	Tahun 2019	Peningkatan/(Penurunan)	
		Rp	%
111.096.469,33	2.256.076.734,00	(2.144.980.264,67)	(95,08)

Nilai akhir Kas di Bendahara BOS pada Pemerintah Kota Dumai per 31 Desember 2020 senilai Rp111.096.469,33 yang merupakan sisa Kas yang berada pada Bendahara Pengelola Dana BOS pada tingkat Sekolah Dasar (SD) dan Sekolah Menengah Pertama (SMP) Tahun 2020. Berdasarkan Laporan Realisasi Penggunaan Dana BOS dari masing-masing sekolah negeri pada Dinas Pendidikan Kota Dumai termasuk didalamnya berupa bunga dari rekening masing-masing sekolah. Nilai Kas di Bendahara BOS mengalami penurunan senilai Rp2.144.980.264,67 atau sebesar 95,08% dibandingkan Tahun 2019 yaitu senilai Rp2.256.076.734,00.

Pemerintah Kota Dumai Tahun 2020 menerima Dana BOS dengan 2 (dua) jenis yaitu BOS Reguler dan BOS Afirmasi Kinerja. Penerimaan dana BOS Reguler berdasarkan Permendikbud Nomor 8 Tahun 2020 tentang Petunjuk Teknis Bantuan Operasional Sekolah (BOS) Reguler. Besaran alokasi BOS Reguler yang diterima sekolah dihitung berdasarkan jumlah peserta didik dikalikan dengan satuan biaya yang disebutkan Bab III Pasal 6:

1. Tingkat SD senilai Rp900.000,00 (Sembilan Ratus Ribu Rupiah) per 1 (satu) peserta didik setiap 1 (satu) tahun; dan
2. Tingkat SMP senilai Rp1.100.000,00 (Satu Juta Seratus Rupiah) per 1 (satu) peserta didik setiap 1 (satu) tahun.

Sedangkan, untuk BOS Kinerja berdasarkan Permendikbud Nomor 24 Tahun 2020 tentang Petunjuk Teknis Bantuan Operasional Sekolah Afirmasi dan Bantuan Operasional Sekolah Kinerja tanggal 18 Juni 2020. Untuk SD yang mendapat BOS Kinerja adalah 6 sekolah dan SMP adalah 3 sekolah dan Untuk SD yang mendapat BOS Afirmasi adalah 5 sekolah dan SMP adalah 2 sekolah. Alokasi dana untuk Sekolah yang ditetapkan sebagai penerima Dana BOS Afirmasi dan Dana BOS Kinerja masing- masing sebesar Rp. 60.000.000 (Enam Puluh Juta Rupiah) total Penerimaan Rp. 960.000.000 dan berdasarkan SK Kepmendikbud Nomor 231/P/2020 tentang Satuan Pendidikan Penerimaan Bantuan Operasional Sekolah Reguler Gelombang I tahun 2020 dan SK Kepmendikbud Nomor 582/P/2020 tentang Sekolah Penerimaan Bantuan Operasional Sekolah Afirmasi dan Bantuan Operasional Sekolah Kinerja tahun anggaran 2020.

Dalam mengelola Dana BOS, tiap sekolah tidak menggunakan sistem panjar, karena uang langsung masuk ke rekening sekolah per triwulan langsung dari Pusat ke rekening sekolah.



**PEMERINTAH KOTA DUMAI**  
**Catatan atas Laporan Keuangan**  
**Untuk Tahun yang Berakhir 31 Desember 2020 dan 2019**  
**(Dinyatakan dalam Rupiah, kecuali dinyatakan lain)**

Adapun penjelasan atas rincian saldo Kas Bendahara BOS senilai Rp111.096.469,33 sebagai berikut:

**Tabel 5.5.6 Rincian Saldo Kas di Bendahara BOS**

No	Keterangan	Saldo Kas Dari Penerimaan BOS	Saldo Kas Dari Penerimaan Jasa Giro	Saldo Kas BOS + Utang PFK
1	BOS SD	87.622.598,09	0,00	87.622.598,09
2	BOS SMP	23.473.871,24	0,00	23.473.871,24
	<b>Jumlah</b>	<b>111.096.469,33</b>	<b>0,00</b>	<b>111.096.469,33</b>

Saldo Kas di Bendahara BOS senilai Rp111.096.469,33, yang terdiri dari saldo Kas tunai senilai Rp16.932.893,33 dan saldo Kas di Bank senilai Rp94.163.576,00. Saldo Kas Tunai Senilai Rp16.932.893,33 sudah termasuk Pajak yang disetor di Tahun Anggaran 2021 senilai Rp11.944.763,33 yang terdiri dari Pajak pada Bos Sekolah Dasar (SD) senilai Rp8.330.632,09 dan Pajak BOS Sekolah Menengah Pertama (SMP) senilai Rp3.614.131,24. Saldo Kas di Bendahara BOS di Bank terdiri dari Saldo Bos Reguler senilai Rp94.163.576,00.

**Tabel 5.5.7 Rincian Saldo Kas di Bendahara BOS Tahun 2020**

No	Keterangan	Saldo Kas			jumlah
		Tunai	Bank		
			Bos Reguler	Bos Kinerja	
1	BOS SD	8.330.632,09	79.291.966,00	0,00	87.622.598,09
2	BOS SMP	8.602.261,24	14.871.610,00	0,00	23.473.871,24
	<b>Jumlah</b>	<b>16.932.893,33</b>	<b>94.163.576,00</b>	<b>0,00</b>	<b>111.096.469,33</b>

Untuk rincian Kas di Bendahara BOS SD dapat dilihat pada Lampiran 2 dan Lampiran 3 untuk Kas di Bendahara BOS SMP.

**6) Piutang Pajak Daerah**

Tahun 2020	Tahun 2019	Peningkatan/(Penurunan)	
		Rp	%
109.841.111.109,45	102.426.444.913,45	7.414.666.196,00	7,24

Piutang Pajak Daerah pada Pemerintah Kota Dumai per 31 Desember 2020 senilai Rp109.841.111.109,45, mengalami kenaikan senilai Rp7.414.666.196,00 atau sebesar 7,24% dibandingkan Tahun 2019 yaitu senilai Rp102.426.444.913,45. Rekapitulasi Piutang Pendapatan Pajak dan Retribusi serta Penyisihan Piutang per 31 Desember 2020 terdapat pada Lampiran 4 dan Lampiran 5.

Akun Piutang Pajak Daerah merupakan selisih antara nilai pajak yang ditetapkan oleh Pemerintah Kota Dumai dengan nilai yang dibayarkan oleh Wajib Pajak



**PEMERINTAH KOTA DUMAI**  
**Catatan atas Laporan Keuangan**  
**Untuk Tahun yang Berakhir 31 Desember 2020 dan 2019**  
**(Dinyatakan dalam Rupiah, kecuali dinyatakan lain)**

Daerah termasuk atas tunggakan tahun sebelumnya yang ada pada Badan Pendapatan Daerah, dengan rincian sebagai berikut:

**Tabel 5.5.8 Rincian Piutang Pajak Daerah Tahun 2020 dan 2019**

No	Jenis Piutang Pajak	Tahun 2020	Tahun 2019	Kenaikan/ (Penurunan)	
				Rp	%
1	Piutang Pajak Hotel	534.001.971,00	617.799.974,00	(83.798.003,00)	(13,56)
2	Piutang Pajak Restoran	1.666.702.688,26	1.456.821.676,26	209.881.012,00	14,41
3	Piutang Pajak Hiburan	955.073.616,00	1.043.760.421,00	(88.686.805,00)	(8,50)
4	Piutang Pajak Reklame	784.226.617,00	536.720.242,00	247.506.375,00	46,11
5	Piutang Pajak Penerangan Jalan	641.715.021,00	1.063.986.217,00	(422.271.196,00)	(39,69)
6	Piutang Pajak Air Tanah	434.556.342,00	419.569.450,00	14.986.892,00	3,57
7	Piutang Pajak Mineral Bukan Logam dan Batuan	99.244.672,00	99.244.672,00	0,00	0,00
8	Piutang Pajak Bumi dan Bangunan Pedesaan dan Perkotaan	104.712.462.782,19	97.188.542.261,19	7.523.920.521,00	7,74
9	Piutang Pajak Parkir	9.278.400,00	0,00	9.278.400,00	100
10	Piutang Pajak Sarang Burung Walet	3.849.000,00	0,00	3.849.000,00	100
	<b>Jumlah</b>	<b>109.841.111.109,45</b>	<b>102.426.444.913,45</b>	<b>7.414.666.196,00</b>	<b>7,24</b>

**a. Piutang Pajak Hotel**

Piutang Pajak Hotel pada Pemerintah Kota Dumai per 31 Desember 2020 senilai Rp534.001.971,00, mengalami penurunan senilai Rp83.798.003,00 atau sebesar 13,56% dari Tahun 2019 yaitu senilai Rp617.799.974,00. Akun Piutang Pajak Hotel merupakan selisih antara nilai pajak hotel yang ditetapkan oleh Pemerintah Kota Dumai dengan nilai yang dibayarkan oleh Wajib Pajak Hotel Daerah termasuk tunggakan tahun sebelumnya yang ada pada Badan Pendapatan Daerah, dengan rincian sebagai berikut:

**Tabel 5.5.9 Rincian Piutang Pajak Hotel Tahun 2020 dan 2019**

No	Piutang Pajak Hotel	Tahun 2019	Mutasi		Tahun 2020
			Tambah	Kurang	
1	Tahun 2008	36.635.000,00	0,00	0,00	36.635.000,00
2	Tahun 2009	9.600.000,00	0,00	0,00	9.600.000,00
3	Tahun 2010	120.662.900,00	0,00	17.500.000,00	103.162.900,00
4	Tahun 2011	28.353.056,00	0,00	0,00	28.353.056,00
5	Tahun 2012	0,00	0,00	0,00	0,00
6	Tahun 2013	0,00	0,00	0,00	0,00
7	Tahun 2014	0,00	0,00	0,00	0,00
8	Tahun 2015	0,00	0,00	0,00	0,00
9	Tahun 2016	42.748.185,00	0,00	33.469.950,00	9.278.235,00
10	Tahun 2017	22.601.094,00	0,00	10.201.000,00	12.400.094,00
11	Tahun 2018	200.876.353,00	0,00	10.769.723,00	190.106.630,00
12	Tahun 2019	156.323.386,00	0,00	130.853.929,00	25.469.457,00
13	Tahun 2020	0,00	3.687.948.519,00	3.568.951.920,00	118.996.599,00
	<b>Jumlah</b>	<b>617.799.974,00</b>	<b>3.687.948.519,00</b>	<b>3.771.746.522,00</b>	<b>534.001.971,00</b>



**PEMERINTAH KOTA DUMAI**  
**Catatan atas Laporan Keuangan**  
**Untuk Tahun yang Berakhir 31 Desember 2020 dan 2019**  
**(Dinyatakan dalam Rupiah, kecuali dinyatakan lain)**

Dari mutasi kurang Piutang Pajak Hotel Tahun 2020 senilai Rp3.771.746.522,00 terdapat koreksi atas saldo Piutang Tahun 2016 senilai Rp11.614.650,00 yang disebabkan wajib pajak tidak memberikan konfirmasi pelunasan piutangnya pada Tahun 2019, sehingga Piutang Pajak Hotel Tahun 2019 tidak berkurang.

**b. Piutang Pajak Restoran**

Piutang Pajak Restoran pada Pemerintah Kota Dumai per 31 Desember 2020 Rp1.666.702.688,26, mengalami kenaikan senilai Rp209.881.012,00 atau sebesar 14,41% dari Tahun 2019 yaitu senilai Rp1.456.821.676,26. Akun Piutang Pajak Restoran merupakan selisih antara nilai pajak restoran yang ditetapkan oleh Pemerintah Kota Dumai dengan nilai yang dibayarkan oleh Wajib Pajak Restoran Daerah termasuk tunggakan tahun sebelumnya yang ada pada Badan Pendapatan Daerah, dengan rincian sebagai berikut:

**Tabel 5.5.10 Rincian Piutang Pajak Restoran Tahun 2020 dan 2019**

No	Piutang Pajak Restoran	Tahun 2019	Mutasi		Tahun 2020
			Tambah	Kurang	
1	Tahun 2009	1.713.000,00	0,00	0,00	1.713.000,00
2	Tahun 2010	32.063.963,00	0,00	0,00	32.063.963,00
3	Tahun 2011	18.120.796,00	0,00	0,00	18.120.796,00
4	Tahun 2012	2.063.500,00	0,00	0,00	2.063.500,00
5	Tahun 2013	8.298.600,00	0,00	3.790.800,00	4.507.800,00
6	Tahun 2014	35.763.750,00	0,00	3.707.755,00	32.055.995,00
7	Tahun 2015	9.963.799,00	0,00	0,00	9.963.799,00
8	Tahun 2016	471.570.889,00	0,00	43.413.445,00	428.157.444,00
9	Tahun 2017	60.078.467,26	0,00	10.000.000,00	50.078.467,26
10	Tahun 2018	157.493.053,00	0,00	351.819,00	157.141.234,00
11	Tahun 2019	659.691.859,00	0,00	139.807.446,00	519.884.413,00
12	Tahun 2020	0,00	7.457.436.875,00	7.046.484.598,00	410.952.277,00
	<b>Jumlah</b>	<b>1.456.821.676,26</b>	<b>7.457.436.875,00</b>	<b>7.247.555.863,00</b>	<b>1.666.702.688,26</b>

Dari mutasi kurang Piutang Pajak Restoran Tahun 2020 senilai Rp7.247.555.863,00 terdapat koreksi atas saldo Piutang Tahun 2019 senilai Rp351.819,00 yang disebabkan adanya ketetapan ganda yang diterbitkan pada Tahun 2018 untuk masa pajak dan nilai ketetapan yang sama.

**c. Piutang Pajak Hiburan**

Piutang Pajak Hiburan pada Pemerintah Kota Dumai per 31 Desember 2020 senilai Rp955.073.616,00, mengalami penurunan senilai Rp88.686.805,00 atau sebesar 8,50% dari Tahun 2019 yaitu senilai Rp1.043.760.421,00. Akun Piutang Pajak Hiburan merupakan selisih antara nilai pajak hiburan yang ditetapkan oleh Pemerintah Kota Dumai dengan nilai yang dibayarkan oleh Wajib Pajak Hiburan Daerah termasuk tunggakan tahun sebelumnya yang ada pada Badan Pendapatan Daerah, dengan rincian sebagai berikut:



**PEMERINTAH KOTA DUMAI**  
**Catatan atas Laporan Keuangan**  
**Untuk Tahun yang Berakhir 31 Desember 2020 dan 2019**  
**(Dinyatakan dalam Rupiah, kecuali dinyatakan lain)**

**Tabel 5.5.11 Rincian Piutang Pajak Hiburan Tahun 2020 dan 2019**

No	Piutang Pajak Hiburan	Tahun 2019	Mutasi		Tahun 2020
			Tambah	Kurang	
1	Tahun 2010	1.200.000,00	0,00	0,00	1.200.000,00
2	Tahun 2011	2.576.000,00	0,00	0,00	2.576.000,00
3	Tahun 2012	4.862.400,00	0,00	0,00	4.862.400,00
4	Tahun 2013	1.773.200,00	0,00	0,00	1.773.200,00
5	Tahun 2014	900.000,00	0,00	0,00	900.000,00
6	Tahun 2015	19.319.000,00	0,00	0,00	19.319.000,00
7	Tahun 2016	100.194.786,00	0,00	0,00	100.194.786,00
8	Tahun 2017	5.600.000,00	0,00	0,00	5.600.000,00
9	Tahun 2018	0,00	0,00	0,00	0,00
10	Tahun 2019	907.335.035,00	0,00	107.828.972,00	799.506.063,00
11	Tahun 2020	0,00	752.170.622,00	733.028.455,00	19.142.167,00
	<b>Jumlah</b>	<b>1.043.760.421,00</b>	<b>752.170.622,00</b>	<b>840.857.427,00</b>	<b>955.073.616,00</b>

**d. Piutang Pajak Reklame**

Piutang Pajak Reklame pada Pemerintah Kota Dumai per 31 Desember 2020 senilai Rp784.226.617,00, mengalami kenaikan senilai Rp247.506.375,00 atau sebesar 46,11% dari Tahun 2019 senilai Rp536.720.242,00. Akun Piutang Pajak Reklame merupakan selisih antara nilai pajak reklame yang ditetapkan oleh Pemerintah Kota Dumai dengan nilai yang dibayarkan oleh Wajib Pajak Reklame Daerah termasuk tunggakan tahun sebelumnya yang ada pada Badan Pendapatan Daerah, dengan rincian sebagai berikut:

**Tabel 5.5.12 Rincian Piutang Pajak Reklame Tahun 2020 dan 2019**

No	Piutang Pajak Reklame	Tahun 2019	Mutasi		Tahun 2020
			Tambah	Kurang	
1	Tahun 2005	108.000,00	0,00	0,00	108.000,00
2	Tahun 2006	2.667.205,00	0,00	0,00	2.667.205,00
3	Tahun 2007	2.556.000,00	0,00	0,00	2.556.000,00
4	Tahun 2008	1.722.000,00	0,00	0,00	1.722.000,00
5	Tahun 2009	2.992.720,00	0,00	0,00	2.992.720,00
6	Tahun 2010	3.768.000,00	0,00	0,00	3.768.000,00
7	Tahun 2011	15.923.530,00	0,00	0,00	15.923.530,00
8	Tahun 2012	25.095.875,00	0,00	0,00	25.095.875,00
9	Tahun 2013	69.644.900,00	0,00	0,00	69.644.900,00
10	Tahun 2014	161.581.865,00	0,00	63.875,00	161.517.990,00
11	Tahun 2015	44.611.628,00	0,00	191.625,00	44.420.003,00
12	Tahun 2016	110.436.972,00	0,00	0,00	110.436.972,00
13	Tahun 2017	42.684.903,00	0,00	255.500,00	42.429.403,00
14	Tahun 2018	22.064.094,00	0,00	0,00	22.064.094,00
15	Tahun 2019	30.862.550,00	0,00	7.732.675,00	23.129.875,00
16	Tahun 2020	0,00	2.582.922.818,00	2.327.172.768,00	255.750.050,00
	<b>Jumlah</b>	<b>536.720.242,00</b>	<b>2.582.922.818,00</b>	<b>2.335.416.443,00</b>	<b>784.226.617,00</b>

**e. Piutang Pajak Penerangan Jalan**

Piutang Pajak Penerangan Jalan (PPJ) Kota Dumai pada Pemerintah Kota Dumai per 31 Desember 2020 senilai Rp641.715.021,00, mengalami penurunan senilai Rp422.271.196,00 atau sebesar 39,69% dari Tahun 2019 yaitu senilai Rp1.063.986.217,00. Akun Piutang Pajak Penerangan Jalan merupakan selisih antara nilai Pajak Penerangan Jalan yang ditetapkan oleh



**PEMERINTAH KOTA DUMAI**  
**Catatan atas Laporan Keuangan**  
**Untuk Tahun yang Berakhir 31 Desember 2020 dan 2019**  
**(Dinyatakan dalam Rupiah, kecuali dinyatakan lain)**

Pemerintah Kota Dumai dengan nilai yang dibayarkan oleh Wajib Pajak Penerangan Jalan Daerah termasuk tunggakan tahun sebelumnya yang ada pada Badan Pendapatan Daerah, dengan rincian sebagai berikut:

**Tabel 5.5.13 Piutang Pajak Penerangan Jalan Tahun 2020 dan 2019**

No	Piutang Pajak Penerangan Jalan	Tahun 2019	Mutasi		Tahun 2020
			Tambah	Kurang	
1	Piutang Pajak PPJ Non PLN	517.699.459,00	8.234.275.564,00	8.656.546.760,00	95.428.263,00
2	Piutang Pajak PPJ-PLN	546.286.758,00	31.075.549.768,00	31.075.549.768,00	546.286.758,00
	<b>Jumlah</b>	<b>1.063.986.217,00</b>	<b>39.309.825.332,00</b>	<b>39.732.096.528,00</b>	<b>641.715.021,00</b>

**1) Piutang PPJ Non PLN**

**Tabel 5.5.14 Rincian Piutang Pajak Penerangan Jalan Non PLN Tahun 2020 dan 2019**

No	Piutang Pajak Penerangan Jalan Non PLN	Tahun 2019	Mutasi		Tahun 2020
			Tambah	Kurang	
1	Tahun 2012	5.423.400,00	0,00	0,00	5.423.400,00
2	Tahun 2013	0,00	0,00	0,00	0,00
3	Tahun 2014	0,00	0,00	0,00	0,00
4	Tahun 2015	0,00	0,00	0,00	0,00
5	Tahun 2016	0,00	0,00	0,00	0,00
6	Tahun 2017	0,00	0,00	0,00	0,00
7	Tahun 2018	63.340.259,00	0,00	61.236.000,00	2.104.259,00
8	Tahun 2019	448.935.800,00	0,00	448.935.800,00	0,00
9	Tahun 2020	0,00	8.234.275.564,00	8.146.374.960,00	87.900.604,00
	<b>Jumlah</b>	<b>517.699.459,00</b>	<b>8.234.275.564,00</b>	<b>8.656.546.760,00</b>	<b>95.428.263,00</b>

Dari mutasi kurang Piutang Pajak Penerangan Jalan Non PLN Tahun 2020 senilai Rp8.656.546.760,00 terdapat koreksi atas saldo Piutang Tahun 2019 senilai Rp61.236.000,00 yang disebabkan adanya keberatan PT Chevron Pacific Indonesia atas perhitungan besaran PPJ untuk masa Juni s.d. September 2018 menggunakan dasar pengenaan pajak sebesar Rp1.200,00, seharusnya dasar pengenaan tersebut mengacu pada Peraturan Walikota Dumai Nomor 22 Tahun 2017 untuk harga satuan listrik untuk industri dan pertambangan batas daya mulai dari 200 Kva sampai dengan 30.000 Kva adalah Rp1.115,00.

**2) Piutang PPJ - PLN**

**Tabel 5.5.15 Rincian Piutang Pajak Penerangan Jalan PLN Tahun 2020 dan 2019**

No	Piutang Pajak Penerangan Jalan PLN	Tahun 2019	Mutasi		Tahun 2020
			Tambah	Kurang	
1	Tahun 2018	546.286.758,00	0,00	0,00	546.286.758,00
2	Tahun 2019	0,00	0,00	0,00	0,00
3	Tahun 2020	0,00	31.075.549.768,00	31.075.549.768,00	0,00
	<b>Jumlah</b>	<b>546.286.758,00</b>	<b>31.075.549.768,00</b>	<b>31.075.549.768,00</b>	<b>546.286.758,00</b>





**PEMERINTAH KOTA DUMAI**  
**Catatan atas Laporan Keuangan**  
**Untuk Tahun yang Berakhir 31 Desember 2020 dan 2019**  
**(Dinyatakan dalam Rupiah, kecuali dinyatakan lain)**

**f. Piutang Pajak Air Tanah**

Piutang Pajak Air Tanah pada Pemerintah Kota Dumai per 31 Desember 2020 senilai Rp434.556.342,00, mengalami kenaikan senilai Rp14.986.892,00 atau sebesar 3,57% dari Tahun 2019 yaitu senilai Rp419.569.450,00. Akun Piutang Pajak Air Tanah merupakan selisih antara nilai pajak air tanah yang ditetapkan oleh Pemerintah Kota Dumai dengan nilai yang dibayarkan oleh Wajib Pajak Air Tanah Daerah termasuk tunggakan tahun sebelumnya yang ada pada Badan Pendapatan Daerah dengan rincian sebagai berikut:

**Tabel 5.5.16 Rincian Piutang Pajak Air Tanah Tahun 2020 dan 2019**

No	Piutang Pajak Air Tanah	Tahun 2019	Mutasi		Tahun 2020
			Tambah	Kurang	
1	Tahun 2011	1.323.000,00	0,00	0,00	1.323.000,00
2	Tahun 2012	2.291.400,00	0,00	0,00	2.291.400,00
3	Tahun 2013	0,00	0,00	0,00	0,00
4	Tahun 2014	2.902.500,00	0,00	0,00	2.902.500,00
5	Tahun 2015	0,00	0,00	0,00	0,00
6	Tahun 2016	6.063.000,00	0,00	0,00	6.063.000,00
7	Tahun 2017	325.148.976,00	0,00	0,00	325.148.976,00
8	Tahun 2018	62.293.425,00	0,00	0,00	62.293.425,00
9	Tahun 2019	19.547.149,00	0,00	19.547.149,00	0,00
10	Tahun 2020	0,00	1.202.973.838,00	1.168.439.797,00	34.534.041,00
	<b>Jumlah</b>	<b>419.569.450,00</b>	<b>1.202.973.838,00</b>	<b>1.187.986.946,00</b>	<b>434.556.342,00</b>

**g. Piutang Pajak Mineral Bukan Logam dan Batuan**

Piutang Pajak Mineral Bukan Logam dan Batuan pada Pemerintah Kota Dumai Tahun 2020 dan Tahun 2019 senilai Rp99.244.672,00, Tahun 2020 tidak ada penambahan Piutang Pajak Mineral Bukan Logam dan Batuan dari tahun sebelumnya.

**h. Piutang Pajak Bumi dan Bangunan Pedesaan dan Perkotaan**

Piutang Pajak Bumi dan Bangunan Pedesaan dan Perkotaan (PBB-P2) pada Pemerintah Kota Dumai Tahun 2020 senilai Rp104.712.462.782,19, mengalami kenaikan senilai Rp7.523.920.521,00 atau sebesar 7,74% dari Tahun 2019 yaitu senilai Rp97.188.542.261,19. Rekapitulasi Piutang dan Penyisihan PBB - P2 pada Pemerintah Kota Dumai per 31 Desember 2020 terdapat dalam Lampiran 6.

Akun Piutang PBB – P2 merupakan selisih antara nilai PBB - P2 yang ditetapkan oleh Pemerintah Kota Dumai dengan nilai yang dibayarkan oleh Wajib Pajak PBB – P2 termasuk tunggakan tahun sebelumnya yang ada pada Badan Pendapatan Daerah dengan rincian sebagai berikut:





**PEMERINTAH KOTA DUMAI**  
**Catatan atas Laporan Keuangan**  
**Untuk Tahun yang Berakhir 31 Desember 2020 dan 2019**  
**(Dinyatakan dalam Rupiah, kecuali dinyatakan lain)**

**Tabel 5.5.17 Rincian Piutang PBB Tahun 2020 dan 2019**

No	Piutang Pajak Bumi dan Bangunan Pedesaan dan Perkotaan	Tahun 2019	Mutasi		Tahun 2020
			Tambah	Kurang	
1	Tahun 1994	191.636,00	0,00	0,00	191.636,00
2	Tahun 1995	289.915,00	0,00	0,00	289.915,00
3	Tahun 1996	39.502.677,00	0,00	0,00	39.502.677,00
4	Tahun 1997	58.009.895,00	0,00	176.138,00	57.833.757,00
5	Tahun 1998	104.290.640,00	0,00	496.147,00	103.794.493,00
6	Tahun 1999	97.817.431,00	0,00	274.052,00	97.543.379,00
7	Tahun 2000	86.638.362,00	0,00	478.538,00	86.159.824,00
8	Tahun 2001	920.923.755,72	0,00	766.899,00	920.156.856,72
9	Tahun 2002	951.620.779,78	0,00	1.033.851,00	950.586.928,78
10	Tahun 2003	202.934.890,54	0,00	1.097.985,00	201.836.905,54
11	Tahun 2004	238.021.196,74	0,00	2.210.456,00	235.810.740,74
12	Tahun 2005	945.707.719,82	0,00	5.283.199,00	940.424.520,82
13	Tahun 2006	1.621.806.894,69	0,00	10.091.081,00	1.611.715.813,69
14	Tahun 2007	2.654.290.877,64	0,00	23.116.396,00	2.631.174.481,64
15	Tahun 2008	2.864.268.528,73	0,00	33.191.393,00	2.831.077.135,73
16	Tahun 2009	4.366.816.662,18	0,00	29.233.404,00	4.337.583.258,18
17	Tahun 2010	7.472.496.229,04	0,00	39.409.716,00	7.433.086.513,04
18	Tahun 2011	7.777.448.096,40	0,00	47.935.843,00	7.729.512.253,40
19	Tahun 2012	7.664.747.414,71	0,00	49.180.011,00	7.615.567.403,71
20	Tahun 2013	7.525.794.844,24	0,00	57.457.292,00	7.468.337.552,24
21	Tahun 2014	5.744.006.331,11	0,00	56.230.396,00	5.687.775.935,11
22	Tahun 2015	5.831.015.807,24	0,00	71.835.855,00	5.759.179.952,24
23	Tahun 2016	2.997.581.560,61	0,00	84.606.578,00	2.912.974.982,61
24	Tahun 2017	8.024.219.356,00	0,00	107.875.018,00	7.916.344.338,00
25	Tahun 2018	15.964.437.281,00	0,00	3.999.009.152,00	11.965.428.129,00
26	Tahun 2019	13.033.663.479,00	0,00	1.140.838.450,00	11.892.825.029,00
27	Tahun 2020	0,00	98.928.537.455,00	85.642.789.084,00	13.285.748.371,00
	<b>Jumlah</b>	<b>97.188.542.261,19</b>	<b>98.928.537.455,00</b>	<b>91.404.616.934,00</b>	<b>104.712.462.782,19</b>

**i. Piutang Pajak Parkir**

Piutang Pajak Parkir pada Pemerintah Kota Dumai per 31 Desember 2020 senilai Rp9.278.400,00, mengalami kenaikan senilai Rp9.278.400,00 atau sebesar 100% dari Tahun 2019 senilai Rp0,00, dengan rincian sebagai berikut:

**Tabel 5.5.18 Rincian Piutang Pajak Parkir Tahun 2019 dan 2020**

No	Piutang Pajak Parkir	Tahun 2019	Mutasi		Tahun 2020
			Tambah	Kurang	
1	Tahun 2020	0,00	566.110.348,00	556.831.948,00	9.278.400,00
	<b>Jumlah</b>	<b>0,00</b>	<b>566.110.348,00</b>	<b>556.831.948,00</b>	<b>9.278.400,00</b>



**PEMERINTAH KOTA DUMAI**  
**Catatan atas Laporan Keuangan**  
**Untuk Tahun yang Berakhir 31 Desember 2020 dan 2019**  
**(Dinyatakan dalam Rupiah, kecuali dinyatakan lain)**

**j. Piutang Pajak Sarang Burung Walet**

Piutang Pajak Sarang Burung Walet pada Pemerintah Kota Dumai per 31 Desember 2020 senilai Rp3.849.000,00, mengalami kenaikan senilai Rp3.849.000,00 atau sebesar 100% dari Tahun 2019 senilai Rp0,00, dengan rincian sebagai berikut:

**Tabel 5.5.19 Piutang Pajak Sarang Burung Walet Tahun 2019 dan 2020**

No	Piutang Pajak Sarang Burung Walet	Tahun 2019	Mutasi		Tahun 2020
			Tambah	Kurang	
1	Tahun 2020	0,00	73.700.660,00	69.851.660,00	3.849.000,00
	<b>Jumlah</b>	<b>0,00</b>	<b>73.700.660,00</b>	<b>69.851.660,00</b>	<b>3.849.000,00</b>

**7) Piutang Retribusi**

Tahun 2020	Tahun 2019	Peningkatan/(Penurunan)	
		Rp	%
1.995.132.229,09	2.051.960.589,09	(56.828.360,00)	(2,77)

Piutang Retribusi Daerah pada Pemerintah Kota Dumai per 31 Desember 2020 senilai Rp1.995.132.229,09, mengalami penurunan senilai Rp56.828.360,00 atau sebesar 2,77% dari Tahun 2019 yaitu senilai Rp2.051.960.589,09. Akun Piutang Retribusi Daerah merupakan selisih antara nilai retribusi yang ditetapkan dengan nilai yang dibayar oleh Wajib Retribusi Daerah termasuk tunggakan tahun sebelumnya. Retribusi yang menimbulkan Piutang adalah yang melalui mekanisme penetapan Surat Ketetapan Retribusi Daerah (SKRD). Pengakuan saldo Piutang Retribusi tersebut hanya berdasarkan pengakuan tahun-tahun sebelumnya. Piutang Retribusi daerah ini terdapat pada Dinas Kesehatan, Dinas Lingkungan Hidup, Dinas Perhubungan dan Badan Pendapatan Daerah yaitu:

**Tabel 5.5.20 Rincian Piutang Retribusi Daerah Per OPD Tahun 2020 dan 2019**

No	Nama OPD	Tahun 2020	Tahun 2019	Peningkatan/(Penurunan)	
				Rp	%
1	Dinas Kesehatan	0,00	89.895.000,00	(89.895.000,00)	(100,00)
2	Dinas Lingkungan Hidup	50.640.000,00	50.640.000,00	0,00	0,00
3	Dinas Perhubungan	121.769.100,00	45.199.500,00	76.569.600,00	169,40
4	Badan Pendapatan Daerah	1.822.723.129,09	1.866.226.089,09	(43.502.960,00)	(2,33)
	<b>Jumlah</b>	<b>1.995.132.229,09</b>	<b>2.051.960.589,09</b>	<b>(56.828.360,00)</b>	<b>(2,77)</b>

Rincian Piutang Retribusi berdasarkan jenis Pendapatan Retribusi Daerah adalah sebagai berikut:

**Tabel 5.5.21 Rincian Piutang Retribusi Daerah Per Jenis Tahun 2020 dan 2019**

No	Jenis Retribusi	Tahun 2020	Tahun 2019	Peningkatan/(Penurunan)	
				Rp	%
1	Piutang Retribusi Pelayanan Persampahan/ Kebersihan	50.640.000,00	50.640.000,00	0,00	0,00
2	Piutang Retribusi Pelayanan Parkir di Tepi Jalan Umum	53.820.000,00	24.400.000,00	29.420.000,00	120,57
3	Piutang Retribusi Pengujian Kendaraan Bermotor	0,00	80.000,00	(80.000,00)	(100,00)



**PEMERINTAH KOTA DUMAI**  
**Catatan atas Laporan Keuangan**  
**Untuk Tahun yang Berakhir 31 Desember 2020 dan 2019**  
**(Dinyatakan dalam Rupiah, kecuali dinyatakan lain)**

No	Jenis Retribusi	Tahun 2020	Tahun 2019	Peningkatan/(Penurunan)	
				Rp	%
4	Piutang Retribusi Terminal	65.100.000,00	0,00	65.100.000,00	100,00
5	Piutang Retribusi Tempat Khusus Parkir	110.000,00	3.332.000,00	(3.222.000,00)	(96,70)
6	Piutang Retribusi Pelayanan Kepelabuhan	2.739.100,00	17.387.500,00	(14.648.400,00)	(84,25)
7	Piutang Retribusi Izin Gangguan	1.765.420.215,09	1.808.923.175,09	(43.502.960,00)	(2,40)
8	Piutang Retribusi Pemakaian Kekayaan Daerah - Peningkatan Pemeriksaan Kualitas Air	0,00	89.895.000,00	(89.895.000,00)	(100,00)
9	Piutang Retribusi Peruntukan Tanah	57.302.914,00	57.302.914,00	0,00	0,00
	<b>Jumlah</b>	<b>1.995.132.229,09</b>	<b>2.051.960.589,09</b>	<b>(56.828.360,00)</b>	<b>(2,77)</b>

**a. Piutang Retribusi Pelayanan Persampahan/ Kebersihan**

Piutang Retribusi Pelayanan Persampahan/Kebersihan pada Pemerintah Kota Dumai Tahun 2020 dan Tahun 2019 senilai Rp50.640.000,00, tidak terdapat penambahan nilai dari tahun sebelumnya.

**b. Piutang Retribusi Pelayanan Parkir di Tepi Jalan Umum**

Piutang Retribusi Pelayanan Parkir di Tepi Jalan Umum pada Pemerintah Kota Dumai per 31 Desember 2020 senilai Rp53.820.000,00, mengalami kenaikan senilai Rp29.420.000,00 atau sebesar 120,57% dari Tahun 2019 yaitu senilai Rp24.400.000,00, dengan rincian sebagai berikut:

**Tabel 5.5.22 Rincian Piutang Retribusi Pelayanan Parkir ditepi Jalan Umum Tahun 2020 dan 2019**

No	Piutang Retribusi Pelayanan Parkir ditepi Jalan Umum	Tahun 2019	Mutasi		Tahun 2020
			Tambah	Kurang	
1	Tahun 2019	24.400.000,00	0,00	0,00	24.400.000,00
2	Tahun 2020	0,00	53.820.000,00	24.400.000,00	29.420.000,00
	<b>Jumlah</b>	<b>24.400.000,00</b>	<b>53.820.000,00</b>	<b>24.400.000,00</b>	<b>53.820.000,00</b>

**c. Piutang Retribusi Pengujian Kendaraan Bermotor**

Piutang Retribusi Pengujian Kendaraan Bermotor pada Pemerintah Kota Dumai per 31 Desember 2020 senilai Rp0,00, mengalami penurunan senilai Rp80.000,00 atau sebesar 100% dari Tahun 2019 yaitu senilai Rp80.000,00, dengan rincian sebagai berikut:

**Tabel 5.5.23 Rincian Piutang Retribusi Pengujian Kendaraan Bermotor Tahun 2020 dan 2019**

No	Piutang Retribusi Pengujian Kendaraan Bermotor	Tahun 2019	Mutasi		Tahun 2020
			Tambah	Kurang	
1	Tahun 2019	80.000,00	0,00	80.000,00	0,00
2	Tahun 2020	0,00	0,00	0,00	0,00
	<b>Jumlah</b>	<b>80.000,00</b>	<b>0,00</b>	<b>80.000,00</b>	<b>0,00</b>



**PEMERINTAH KOTA DUMAI**  
**Catatan atas Laporan Keuangan**  
**Untuk Tahun yang Berakhir 31 Desember 2020 dan 2019**  
**(Dinyatakan dalam Rupiah, kecuali dinyatakan lain)**

**d. Piutang Retribusi Terminal**

Piutang Retribusi terminal pada Pemerintah Kota Dumai per 31 Desember 2020 senilai Rp65.100.000,00, mengalami kenaikan senilai Rp65.100.000,00 atau sebesar 100% dari Tahun 2019 yaitu senilai Rp0,00, dengan rincian sebagai berikut:

**Tabel 5.5.24 Rincian Piutang Retribusi Terminal Tahun 2020 dan 2019**

No	Piutang Retribusi Terminal	Tahun 2019	Mutasi		Tahun 2020
			Tambah	Kurang	
1	Tahun 2019	0,00	0,00	0,00	0,00
2	Tahun 2020	0,00	65.100.000,00	0,00	65.100.000,00
	<b>Jumlah</b>	<b>0,00</b>	<b>65.100.000,00</b>	<b>0,00</b>	<b>65.100.000,00</b>

**e. Piutang Retribusi Tempat Khusus Parkir**

Piutang Retribusi Tempat Khusus Parkir pada Pemerintah Kota Dumai per 31 Desember 2020 senilai Rp110.000,00, mengalami penurunan senilai Rp3.222.000,00 atau sebesar 96,70% dari Tahun 2019 senilai Rp3.332.000,00, dengan rincian sebagai berikut:

**Tabel 5.5.25 Rincian Piutang Retribusi Tempat Khusus Parkir Tahun 2020 dan 2019**

No	Piutang Retribusi Tempat Khusus Parkir	Tahun 2019	Mutasi		Tahun 2020
			Tambah	Kurang	
1	Tahun 2019	3.332.000,00	0,00	3.332.000	0,00
2	Tahun 2020	0,00	110.000,00	0,00	110.000,00
	<b>Jumlah</b>	<b>3.332.000,00</b>	<b>110.000,00</b>	<b>3.332.000,00</b>	<b>110.000,00</b>

**f. Piutang Retribusi Pelayanan Kepelabuhan**

Piutang Retribusi Pelayanan ke Pelabuhan pada Pemerintah Kota Dumai Tahun 2020 senilai Rp2.739.100,00, mengalami penurunan senilai Rp14.648.400,00 atau sebesar 84,25% dari Tahun 2019 yaitu senilai Rp17.387.500,00, dengan rincian sebagai berikut:

**Tabel 5.5.26 Rincian Piutang Retribusi Pelayanan Kepelabuhan Tahun 2020 dan 2019**

No	Piutang Retribusi Pelayanan Kepelabuhan	Tahun 2019	Mutasi		Tahun 2020
			Tambah	Kurang	
1	Tahun 2019	17.387.500,00	0,00	17.387.500,00	0,00
2	Tahun 2020	0,00	2.739.100,00	0,00	2.739.100,00
	<b>Jumlah</b>	<b>17.387.500,00</b>	<b>2.739.100,00</b>	<b>17.387.500,00</b>	<b>2.739.100,00</b>

**g. Piutang Retribusi Izin Gangguan**

Piutang Retribusi Izin Gangguan pada Pemerintah Kota Dumai per 31 Desember 2020 senilai Rp1.765.420.215,09, mengalami penurunan senilai



**PEMERINTAH KOTA DUMAI**  
**Catatan atas Laporan Keuangan**  
**Untuk Tahun yang Berakhir 31 Desember 2020 dan 2019**  
**(Dinyatakan dalam Rupiah, kecuali dinyatakan lain)**

Rp43.502.960,00 atau sebesar 2,40% dari Tahun 2019 yaitu senilai Rp1.808.923.175,09, dengan rincian sebagai berikut:

**Tabel 5.5.27 Rincian Piutang Retribusi Izin Gangguan Tahun 2020 dan 2019**

No	Piutang Retribusi Izin Gangguan	Tahun 2019	Mutasi		Tahun 2020
			Tambah	Kurang	
1	Tahun 2005	3.115.500,00	0,00	0,00	3.115.500,00
2	Tahun 2006	51.200.120,00	0,00	0,00	51.200.120,00
3	Tahun 2007	45.426.325,00	0,00	0,00	45.426.325,00
4	Tahun 2008	20.451.240,00	0,00	0,00	20.451.240,00
5	Tahun 2009	45.987.975,00	0,00	0,00	45.987.975,00
6	Tahun 2010	266.966.496,00	0,00	0,00	266.966.496,00
7	Tahun 2011	72.529.436,00	0,00	0,00	72.529.436,00
8	Tahun 2012	121.473.850,00	0,00	0,00	121.473.850,00
9	Tahun 2013	183.255.576,00	0,00	0,00	183.255.576,00
10	Tahun 2014	129.967.425,00	0,00	337.500,00	129.629.925,00
11	Tahun 2015	117.342.514,00	0,00	858.000,00	116.484.514,00
12	Tahun 2016	223.163.849,00	0,00	0,00	223.163.849,00
13	Tahun 2017	526.600.829,09	0,00	42.449.300,00	484.151.529,09
14	Tahun 2018	1.205.640,00	0,00	0,00	1.205.640,00
15	Tahun 2019	236.400,00	0,00	0,00	236.400,00
16	Tahun 2020		2.191.320,00	2.049.480,00	141.840,00
	<b>Jumlah</b>	<b>1.808.923.175,09</b>	<b>2.191.320,00</b>	<b>45.694.280,00</b>	<b>1.765.420.215,09</b>

**h. Piutang Retribusi Pemakaian Kekayaan Daerah - Peningkatan Pemeriksaan Kualitas Air**

Piutang Retribusi Pemakaian Kekayaan Daerah - Peningkatan Pemeriksaan Kualitas Air Kota Dumai Tahun 2020 senilai Rp0,00, hal ini karena akun Piutang Restribusi Pemakaian Kekayaan Daerah - Peningkatan Pemeriksaan Kualitas Air telah di pindahkan ke akun Piutang Lainnya BLUD - Peningkatan Pemeriksaan Kualitas Air pada BLUD UPT Laboratorium Kesehatan dan Pemeriksaan Kualitas Air Kelas A.

**Tabel 5.5.28 Rincian Piutang Retribusi Pemakaian Kekayaan Daerah - Peningkatan Pemeriksaan Kualitas Air Tahun 2020 dan 2019**

No	Piutang Retribusi Pemakaian Kekayaan Daerah - Peningkatan Pemeriksaan Kualitas Air	Tahun 2019	Mutasi		Tahun 2020
			Tambah	Kurang	
	<b>Dinas Kesehatan</b>				
1	2016	13.275.000,00	0,00	0,00	13.275.000,00
2	2017	17.805.000,00	0,00	0,00	17.805.000,00
3	2018	17.900.000,00	0,00	0,00	17.900.000,00
4	2019	40.915.000,00	0,00	0,00	40.915.000,00
5	2020	0,00	0,00	89.895.000,00	(89.895.000,00)
	<b>Jumlah</b>	<b>89.895.000,00</b>	<b>0,00</b>	<b>89.895.000,00</b>	<b>0,00</b>



**PEMERINTAH KOTA DUMAI**  
**Catatan atas Laporan Keuangan**  
**Untuk Tahun yang Berakhir 31 Desember 2020 dan 2019**  
**(Dinyatakan dalam Rupiah, kecuali dinyatakan lain)**

**i. Piutang Retribusi Peruntukan Tanah**

Piutang Retribusi Peruntukan Tanah Kota Dumai Tahun 2019 senilai Rp57.302.914,00, nilai tersebut tidak terdapat penambahan mutasi di Tahun 2020.

**Tabel 5.5.29 Rincian Piutang Retribusi Peruntukan Tanah Tahun 2020 dan 2019**

No	Piutang Retribusi Peruntukan Tanah	Tahun 2019	Mutasi		Tahun 2020
			Tambah	Kurang	
1	Tahun 2009	26.832.482,00	0,00	0,00	26.832.482,00
2	Tahun 2010	30.470.432,00	0,00	0,00	30.470.432,00
	<b>Jumlah</b>	<b>57.302.914,00</b>	<b>0,00</b>	<b>0,00</b>	<b>57.302.914,00</b>

**8) Piutang Lain-lain PAD yang Sah**

Tahun 2020	Tahun 2019	Peningkatan/(Penurunan)	
		Rp	%
<b>418.563.386,64</b>	<b>423.109.183,64</b>	<b>(4.545.797,00)</b>	<b>(1,07)</b>

Piutang Lain-lain PAD yang Sah per 31 Desember 2020 senilai Rp418.563.386,64, mengalami penurunan senilai Rp4.545.797,00 atau sebesar 1,07% dari Tahun 2019 yaitu senilai Rp423.109.183,64 dengan rincian sebagai berikut:

**Tabel 5.5.30 Rincian Piutang Lain-lain PAD yang Sah Daerah Per OPD Tahun 2020 dan 2019**

No	Jenis Pajak	Tahun 2020	Tahun 2019	Peningkatan/(Penurunan)	
				Rp	%
1	Dinas Kesehatan	72.400.000,00	0,00	72.400.000,00	100
2	Badan Pendapatan Daerah	346.163.386,64	335.300.940,64	10.862.446,00	3,24
3	BPKAD	0,00	87.808.243,00	<b>(87.808.243,00)</b>	<b>(100,00)</b>
	<b>Jumlah</b>	<b>418.563.386,64</b>	<b>423.109.183,64</b>	<b>(4.545.797,00)</b>	<b>(1,07)</b>

Piutang Lain-lain PAD yang Sah terdiri dari :

**Tabel 5.5.31 Rincian Piutang Lain-lain PAD yang Sah Daerah Berdasarkan Jenis Tahun 2020 dan 2019**

No	Piutang Retribusi Peruntukan Tanah	Tahun 2019	Mutasi		Tahun 2020
			Tambah	Kurang	
1	Piutang Denda Pajak (Bapenda)	83.512.642,00	213.026.449,00	202.164.003,00	94.375.088,00
2	Piutang Denda Retribusi (Bapenda)	251.788.298,64	0,00	0,00	251.788.298,64
3	Piutang Bunga Deposito	87.808.243,00	0,00	87.808.243,00	0,00
4	Piutang Peningkatan Pemeriksaan Kualitas Air (BLUD UPT LABKES - Dinkes)	0,00	102.005.000,00	29.605.000,00	72.400.000,00
	<b>Jumlah</b>	<b>423.109.183,64</b>	<b>213.026.449,00</b>	<b>289.972.246,00</b>	<b>418.563.386,64</b>



**PEMERINTAH KOTA DUMAI**  
**Catatan atas Laporan Keuangan**  
**Untuk Tahun yang Berakhir 31 Desember 2020 dan 2019**  
**(Dinyatakan dalam Rupiah, kecuali dinyatakan lain)**

Rekapitulasi Piutang dan Penyisihan Piutang Peningkatan Pemeriksaan Kualitas Air disajikan pada Lampiran 11

**a. Piutang Denda Pajak**

Piutang Denda Pajak pada Pemerintah Kota Dumai per 31 Desember 2020 senilai Rp94.375.088,00, mengalami kenaikan senilai Rp10.862.446,00 atau sebesar 13,01% dari Tahun 2019 yaitu senilai Rp83.512.642,00 dengan rincian sebagai berikut:

**Tabel 5.5.32 Rincian Piutang Denda Pajak Tahun 2020 dan 2019**

No	Piutang Denda Pajak	Tahun 2019	Mutasi		Tahun 2020
			Tambah	Kurang	
1	Denda Pajak Hotel Tahun 2020	27.030.599,00	32.061.053,00	45.750.056,00	13.341.596,00
2	Denda Pajak Restoran Tahun 2020	29.148.192,00	49.774.813,00	32.886.485,00	46.036.520,00
3	Denda Pajak Hiburan Tahun 2020	6.817.673,00	8.309.295,00	6.384.081,00	8.742.887,00
4	Denda Pajak Reklame Tahun 2020	14.191.558,00	3.697.558,00	3.580.150,00	14.308.966,00
5	Denda Pajak Penerangan Jalan Non PLN tahun 2018	4.725.109,00	42.546.595,00	37.738.772,00	9.532.932,00
6	Denda Pajak Parkir tahun 2020	0,00	3.423.588,00	3.189.504,00	234.084,00
7	Denda Pajak Air Tanah Tahun 2020	1.599.511,00	73.213.547,00	72.634.955,00	2.178.103,00
8	Denda Pajak Walet 2020	0,00	384.237,00	384.237,00	0,00
	<b>Jumlah</b>	<b>83.512.642,00</b>	<b>213.026.449,00</b>	<b>202.164.003,00</b>	<b>94.375.088,00</b>

**b. Piutang Denda Retribusi**

Piutang Denda Retribusi pada Pemerintah Kota Dumai Tahun 2020 dan 2019 senilai Rp251.788.298,64. Selama Tahun 2020 tidak ada penambahan Piutang Denda Retribusi.

**c. Piutang BLUD - Peningkatan Pemeriksaan Kualitas Air**

Piutang BLUD - Peningkatan Pemeriksaan Kualitas Air pada Pemerintah Kota Dumai Tahun 2020 senilai Rp72.400.000,00. Saldo Piutang BLUD merupakan reklasifikasi dari Piutang Retribusi, dengan rincian sebagai berikut:

**Tabel 5.5.33 Rincian Piutang Retribusi Pemakaian Kekayaan Daerah - Peningkatan Pemeriksaan Kualitas Air Tahun 2020 dan 2019**

No	Piutang Retribusi Pemakaian Kekayaan Daerah- Peningkatan Pemeriksaan Kualitas Air	Tahun 2019	Mutasi		Tahun 2020
			Tambah	Kurang	
	Dinas Kesehatan				
1	Tahun 2020	0,00	102.005.000,00	29.605.000,00	72.400.000,00
	<b>Jumlah</b>	<b>0,00</b>	<b>102.005.000,00</b>	<b>29.605.000,00</b>	<b>72.400.000,00</b>



**PEMERINTAH KOTA DUMAI**  
**Catatan atas Laporan Keuangan**  
**Untuk Tahun yang Berakhir 31 Desember 2020 dan 2019**  
**(Dinyatakan dalam Rupiah, kecuali dinyatakan lain)**

Mutasi tambah piutang senilai Rp102.005.000,00 terdiri dari reklasifikasi Piutang Retribusi senilai Rp89.895.000,00 dan penambahan Piutang Tahun 2020 senilai Rp12.110.000,00.

**9) Piutang Dana Bagi Hasil**

Piutang Dana Bagi Hasil dari Pemerintah Pusat kepada Pemerintah Kota Dumai per 31 Desember 2020 adalah senilai Rp0,00. Jika dibandingkan dengan tahun 2019 turun senilai Rp107.306.833.919,00. Piutang Dana Bagi Hasil dari Pemerintah Pusat ini berdasarkan Peraturan Menteri Keuangan (PMK) Republik Indonesia Nomor 20/PMK.07/2020 tentang Penyaluran Kurang Bayar Dana Bagi Hasil pada Tahun 2020 dan PMK Nomor 36/PMK.07/2020 tentang Penetapan Alokasi Sementara Kurang Bayar Dana Bagi Hasil Tahun 2019 Dalam Rangka Penanganan Pandemi *Corona Virus Disease* 2019 (Covid-19). Pada tahun 2020 melalui PMK 20 tanggal 16 Maret 2020 telah disalurkan kurang bayar DBH sebesar Rp.68.285.607.273,00.

Piutang Dana Bagi Hasil berdasarkan Penetapan Alokasi Sementara Kurang Bayar Dana Bagi Hasil PMK Nomor 36 Tanggal 16 April 2020 Tahun 2019 Dalam Rangka Penanganan Pandemi *Corona Virus Disease* 2019 (Covid-19) Kota Dumai sebesar Rp.39.021.226.646,00 dihapuskan dengan terbitnya Peraturan Menteri Keuangan Republik Indonesia Nomor 113/PMK.07/2020 tentang Penetapan Kurang Bayar dan Lebih Bayar Dana Bagi Hasil Pada Tahun 2020 yang menyatakan bahwa PMK Nomor 36/PMK.07/2020 tersebut dicabut dan dinyatakan tidak berlaku

Adapun penyaluran kurang bayar DBH Berdasarkan PMK 20 Tanggal 16 Maret 2020 pada Kota Dumai sebagai berikut.

**Tabel 5.5.34 Rincian Penyaluran Kurang Bayar DBH Berdasarkan PMK 20 Tanggal 16 Maret Tahun 2020 Kota Dumai**

No	Piutang Dana Bagi Hasil	Tahun 2019	Mutasi		Tahun 2020
			Tambah	Kurang	
1	Dana Bagi Hasil Pajak/ Bagi Hasil Bukan Pajak				
a.	Bagi Hasil Pajak PBB	826.282.086,00	0,00	826.282.086,00	0,00
b	Bagi Hasil Pajak Penghasilan	47.182.270,00	0,00	47.182.270,00	0,00
2	Bagi Hasil Bukan Pajak/ Sumber Daya Alam				
a.	Dana Bagi Hasil SDA Kehutanan	2.266.273.152,00	0,00	2.266.273.152,00	0,00
b.	Dana Bagi Hasil SDA Mineral dan Batubara	644.811.641,00	0,00	644.811.641,00	0,00
c.	Dana Bagi Hasil SDA Perikanan	3.677.289,00	0,00	3.677.289,00	0,00
d.	Dana Bagi Hasil SDA Minyak Bumi	64.122.263.060,00	0,00	64.122.263.060,00	0,00
e.	Dana Bagi Hasil Gas Bumi	375.117.775,00	0,00	375.117.775,00	0,00
	<b>Jumlah</b>	<b>68.285.607.273,00</b>	<b>0,00</b>	<b>68.285.607.273,00</b>	<b>0,00</b>





**PEMERINTAH KOTA DUMAI**  
**Catatan atas Laporan Keuangan**  
**Untuk Tahun yang Berakhir 31 Desember 2020 dan 2019**  
**(Dinyatakan dalam Rupiah, kecuali dinyatakan lain)**

**10) Piutang Tranfer-DBH Provinsi**

Pemerintah Provinsi Riau melalui SK Gubernur Riau Nomor: Kpts. 2049/XII/2020 Tentang Perhitungan Alokasi Dana Bagi hasil Pajak Kendaraan Bermotor, Bea Balik Nama Kendaraan Bermotor, Pajak Bahan Bakar Kendaraan Bermotor Dan Pajak Air Permukaan Triwulan IV (Oktober-November) Untuk Kabupaten/Kota Se-Provinsi Riau, mengalokasikan Dana Bagi Hasil untuk Pemerintah Dumai senilai Rp11.699.659.683,00. Dari nilai alokasi tersebut yang belum tersalurkan di tahun 2020 senilai Rp4.975.810.077,39. Pemerintah Kota Dumai tidak mencatat nilai yang belum tersalurkan tersebut kedalam Laporan Keuangan karena belum ada SK penetapan yang definitif atas nilai selisih tersebut.

**11) Piutang Lainnya**

2020	2019	Peningkatan/(Penurunan)	
		Rp	%
30.563.991.102,55	57.872.619.200,64	(27.308.628.098,09)	(47,19)

Piutang Lainnya pada Pemerintah Kota Dumai per 31 Desember 2020 senilai Rp30.563.991.102,55, mengalami penurunan senilai Rp27.308.628.098,09 atau sebesar 47,19% dari Tahun 2019 yaitu senilai Rp57.872.619.200,64. Piutang Lainnya ini terdapat pada PPKD, BLUD - RSUD dan BLUD – Puskesmas, dengan rincian sebagai berikut:

**Tabel 5.5.35 Rincian Piutang Lainnya Tahun 2020 dan 2019**

No	Nama OPD	2020	2019	Peningkatan/(Penurunan)	
				Rp	%
1	PPKD	1.672.229.231,55	1.688.290.958,64	(16.061.727,09)	(0,95)
2	BLUD - RSUD	28.744.551.871,00	55.949.708.242,00	(27.205.156.371,00)	(48,62)
3	BLUD - Puskesmas	147.210.000,00	234.620.000,00	(87.410.000,00)	(37,26)
	<b>Jumlah</b>	<b>30.563.991.102,55</b>	<b>57.872.619.200,64</b>	<b>(27.308.628.098,09)</b>	<b>(47,19)</b>

**(a) Piutang Lainnya pada PPKD**

Piutang Lainnya pada PPKD Kota Dumai per 31 Desember 2019 senilai Rp1.672.229.231,55, mengalami penurunan senilai Rp16.061.727,09 atau sebesar 0,95% dari Tahun 2019 yaitu senilai Rp1.688.290.958,64 dengan rincian sebagai berikut:

**Tabel 5.5.36 Rincian Piutang Lainnya pada PPKD Tahun 2020 dan 2019**

No	Piutang Lainnya pada PPKD	Tahun 2019	Mutasi		Tahun 2020
			Tambah	Kurang	
1	Piutang pengembalian penyertaan PT Air Bersih	1.000.000.000,00	0,00	0,00	1.000.000.000,00
2	Piutang bunga Koperasi Putri Tujuh	7.653.399,37	0,00	0,00	7.653.399,37



**PEMERINTAH KOTA DUMAI**  
**Catatan atas Laporan Keuangan**  
**Untuk Tahun yang Berakhir 31 Desember 2020 dan 2019**  
**(Dinyatakan dalam Rupiah, kecuali dinyatakan lain)**

No	Piutang Lainnya pada PPKD	Tahun 2019	Mutasi		Tahun 2020
			Tambah	Kurang	
3	Piutang PT Pembangunan Dumai	10.010.000,00	0,00	7.704.000,00	2.306.000,00
4	Piutang Lainnya Pihak Ketiga	670.627.559,27	0,00	91.580.277,09	579.047.282,18
5	Piutang Gaji PNS	0,00	83.222.550,00	0,00	83.222.550,00
	<b>Jumlah</b>	<b>1.688.290.958,64</b>	<b>83.222.550,00</b>	<b>99.284.277,09</b>	<b>1.672.229.231,55</b>

**1. Piutang Pengembalian Penyertaan PT Riau Mineralindo Perkasa**

Piutang Pengembalian Penyertaan PT Riau Mineralindo Perkasa senilai Rp1.000.000.000,00 timbul dari gagalnya Investasi Pemerintah Kota Dumai pada PT Riau Mineralindo Perkasa. PT Riau Mineralindo Perkasa tidak pernah beroperasi dan tidak menunaikan kewajibannya sesuai dengan kontrak yang disepakati. Hal tersebut lebih dipertegas dengan status Badan Hukum PT Riau Mineralindo Perkasa yang bermasalah (sedang dalam proses hukum) di Badan Arbitrase Nasional (BANI) dan Pengadilan Negeri Kota Dumai (Perdata), meliputi Putusan Badan Arbitrase Tanggal 15 Oktober 2008 Nomor 277/III/ARB-BANI/2008 dan diperkuat dengan Putusan Pengadilan Negeri Dumai Nomor 41/Pdt.P/2008/PN.DUM, Tanggal 02 Februari 2008. Dalam putusan tersebut Pemerintah Kota Dumai menang atas perkara yang berkonsekuensi terhadap nilai investasi yang menjadi hak Pemerintah Kota Dumai. Selain itu, mengacu pada Keputusan Banding Makamah Agung RI pada Tingkat Kasasi Tanggal 22 Oktober 2009, Register Nomor 515 K/Pdt.Sus/2009 yang menguatkan keputusan Pengadilan Negeri Nomor 41/Pdt.P/2008/PN.DUM, Tanggal 02 Februari 2008. PT Riau Mineralindo Perkasa sesuai dengan keputusan tersebut wajib mengembalikan investasi Pemerintah Kota Dumai ke Kas Daerah.

**2. Piutang Bunga Koperasi Putri Tujuh**

Piutang bunga pinjaman senilai Rp7.653.399,37 per Tanggal 31 Desember 2020. Piutang ini merupakan Piutang yang timbul atas Bunga Pinjaman kepada Koperasi Putri Tujuh, yaitu sebesar 0,5% dari pokok pinjaman senilai Rp500.000.000,00 selama 10 Tahun (sejak Nopember 2001 hingga Desember 2011) senilai Rp25.570.066,02.

**3. Piutang PT Pembangunan Dumai**

Piutang PT Pembangunan Dumai senilai Rp19.080.000,00 merupakan Piutang yang timbul atas pembagian sewa gedung. Nilai senilai Rp9.160.000,00, merupakan pendapatan sewa gedung yang belum diterima dari Tahun 2012-2015, dan Rp9.920.000,00 merupakan sewa gedung Tahun 2016 yang belum disetor. Untuk sewa gedung Tahun 2012 hingga Tahun 2015 telah disetor ke Kas Daerah pada Tanggal 2 Februari 2017 senilai Rp9.070.000,00. Sewa gedung Tahun 2017 telah disetor pada tanggal 24 Januari 2018 senilai Rp7.704.000,00, namun atas setoran tersebut baru diketahui pada tahun 2020, sehingga sisa sewa gedung yang



**PEMERINTAH KOTA DUMAI**  
**Catatan atas Laporan Keuangan**  
**Untuk Tahun yang Berakhir 31 Desember 2020 dan 2019**  
**(Dinyatakan dalam Rupiah, kecuali dinyatakan lain)**

belum disetor per 31 Desember 2020 ke Kas Daerah senilai Rp2.306.000,00.

**4. Piutang Lainnya Pihak Ketiga**

Bagian Lancar Tuntutan Ganti Kerugian Daerah Tahun 2020 senilai Rp579.047.282,18 dan Tahun 2019 senilai Rp670.627.559,27, jika dibandingkan dengan Tahun 2019 maka mengalami penurunan senilai Rp91.580.277,09 atau 13,66%. Piutang ini merupakan klaim tuntutan ganti kerugian Pemerintah Kota Dumai terhadap pihak ketiga. Rincian Piutang Tuntutan Ganti Rugi – Piutang Lainnya Pihak Ketiga pada Pemerintah Kota Dumai per 31 Desember 2020 terdapat dalam Lampiran 7.

**5. Piutang Gaji PNS**

Piutang Gaji PNS Pemerintah Kota Dumai Tahun 2020 senilai Rp83.222.550,00 dan Tahun 2019 senilai Rp0,00. Jika dibandingkan dengan Tahun 2019 maka mengalami kenaikan senilai Rp83.222.550,00 atau sebesar 100%.

Pemerintah Kota Dumai melakukan perubahan terhadap Keputusan Walikota Dumai a.n D.F dan Y.E.G agar gaji/penghasilan yang telah dibayarkan atau tidak dihitung sebagai bentuk kerugian negara dengan mengubah Surat Keputusan Walikota Dumai yaitu terhitung mulai tanggal putusan pengadilan yang berkekuatan hukum tetap menjadi tanggal diterbitkannya Keputusan Walikota Dumai terbaru. Adapun Surat Keputusan Walikota Dumai adalah sebagai berikut:

**Tabel 5.5.37 Rincian Piutang Gaji PNS Tahun 2020 dan 2019**

No	Nama	Surat Keputusan Walikota Dumai	
		Jumlah Piutang	Keterangan
1	D F	78.086.800,00	Gaji, THR dan gaji 13 Maret 2019 s/d November 2020 Atas Nama D F.
2	Y E G	5.135.750,00	Tunjangan beban kerja Mei 2019 s/d Agustus 2019, THR dan Gaji 13 2019 Atas Nama Y E G.
	<b>Jumlah</b>	<b>83.222.550,00</b>	

Rekapitulasi Piutang Tuntutan Ganti Rugi – Piutang Gaji PNS pada Pemerintah Kota Dumai per 31 Desember 2020 terdapat dalam Lampiran 8.

**(b) Piutang Lainnya pada BLUD – RSUD**

Piutang Lainnya pada BLUD - RSUD Kota Dumai per 31 Desember 2020 senilai Rp28.744.551.871,00, mengalami penurunan senilai Rp27.210.156.371,00 atau sebesar 48,62% dari Tahun 2019 senilai Rp55.949.708.242,00, dengan rincian sebagai berikut:



**PEMERINTAH KOTA DUMAI**  
**Catatan atas Laporan Keuangan**  
**Untuk Tahun yang Berakhir 31 Desember 2020 dan 2019**  
**(Dinyatakan dalam Rupiah, kecuali dinyatakan lain)**

**Tabel 5.5.38 Rincian Piutang Lainnya pada BLUD-RSUD Tahun 2020**

Nama Perusahaan	Tahun 2020	Tahun 2019	Peningkatan/(Penurunan)	
			Rp	%
BPJS (Badan Penyelenggara Jaminan Sosial)	12.498.198.629,00	48.964.210.692,00	(36.466.012.063,00)	(74,47)
Kemendes RI	10.793.558.000,00	0,00	10.793.558.000,00	100,00
BKR (PT Wilmar Group)	99.618.504,00	726.520.695,00	(626.902.191,00)	(86,29)
JAMPERSAL (Jaminan Persalinan)	154.093.137,00	114.071.000,00	40.022.137,00	35,09
JAMKESDA BENGKALIS	29.214.359,00	0,00	29.214.359,00	100,00
CAPD (Continuous Ambulatory Peritoneal Dialysis)	22.500.000,00	83.000.000,00	(60.500.000,00)	(72,89)
OBAT Kronis	1.045.469.214,00	1.690.873.767,00	(645.404.553,00)	(38,17)
JAMKESKO (Jaminan Kesehatan Kota)	1.623.360.427,00	1.384.971.390,00	238.389.037,00	17,21
INHEALTH (Perusahaan Asuransi Jiwa dan Kesehatan dengan Jaminan Kesehatan Komersial)	13.788.141,00	39.482.915,00	(25.694.774,00)	(65,08)
Ambulance BPJS	71.338.800,00	106.265.400,00	(34.926.600,00)	(32,87)
SDS (Sari Dumai Sejati)	102.843.475,00	114.186.061,00	(11.342.586,00)	(9,93)
PELINDO Pegawai (Pelabuhan Indonesia)	253.878.989,00	185.324.213,00	68.554.776,00	36,99
PELINDO Pensiunan (Pelabuhan Indonesia)	654.670.164,00	576.224.274,00	78.445.890,00	13,61
PLN (Perusahaan Listrik Negara)	15.889.075,00	19.286.148,00	(3.397.073,00)	(17,61)
Pertamina Bina Medika	90.936.254,00	117.852.725,00	(26.916.471,00)	(22,84)
Jasa Raharja	0,00	1.381.691,00	(1.381.691,00)	(100,00)
PT Kreasi Jaya Adhikarya	364.095,00	48.976.135,00	(48.612.040,00)	(99,26)
PT Nira Murni Konstruksi	79.552.900,00	79.552.900,00	0,00	0,00
PT OWLEXA / HEALTHCARE	1.724.083,00	33.815.274,00	(32.091.191,00)	(94,90)
PT KLK (Kuala Lumpur Kepong)	1.985.857,00	436.640,00	1.549.217,00	354,80
KLINIK CITRA MEDICA	0,00	371.340,00	(371.340,00)	(100,00)



**PEMERINTAH KOTA DUMAI**  
**Catatan atas Laporan Keuangan**  
**Untuk Tahun yang Berakhir 31 Desember 2020 dan 2019**  
**(Dinyatakan dalam Rupiah, kecuali dinyatakan lain)**

Nama Perusahaan	Tahun 2020	Tahun 2019	Peningkatan/(Penurunan)	
			Rp	%
PT SURYA MADISTRINDO	782.400,00	782.400,00	0,00	0,00
PT Margie Andalan	37.878.147,00	37.878.147,00	0,00	0,00
Trauma Center (Jamsostek/ Jaminan Sosial Tenaga Kerja)	0,00	134.350.748,00	(134.350.748,00)	(100,00)
PT. Murini Wood Indah Industry	1.588.193,00	0,00	1.588.193,00	100,00
CV. Akbar 77	21.953.545,00	0,00	21.953.545,00	100,00
PT BANK BNI (Bank Negara Indonesia)	0,00	2.858.245,00	(2.858.245,00)	(100,00)
PT. BANK BRI	37.541.785,00	0,00	37.541.785,00	100,00
PT BANK RIAU KEPRI	2.919.952,00	264.181,00	2.655.771,00	1.005,28
PT. TASPEN (PERSERO) CAB. PEKANBARU	640.261,00	0,00	640.261,00	100,00
Pendapatan Kerjasama (Sewa Kios)	49.400.000,00	49.400.000,00	0,00	0,00
Sewa Kantin (Ruangan)	15.920.000,00	7.500.000,00	8.420.000,00	112,27
PT Arafah Alam Sejahtera	241.000,00	241.000,00	0,00	0,00
Bumida (Asuransi Umum Bumi Putera Muda)	848.000,00	848.000,00	0,00	0,00
Intibenua	6.229.450,00	6.229.450,00	0,00	0,00
PT Asuransi Astra Buana (AAB)	23.577.515,00	18.505.651,00	5.071.864,00	27,41
PT APICAL KAO Chemicals	12.867.308,00	16.532.842,00	(3.665.534,00)	(22,17)
PT Admedika (Asuransi Administrasi Medika) Bank BNI	0,00	2.291.771,00	(2.291.771,00)	(100,00)
PT Admedika (Asuransi Administrasi Medika) Patra SK	15.551.579,00	24.177.490,00	(8.625.911,00)	(35,68)
PT Admedika (Asuransi Administrasi Medika) PT OYO Rooms Indonesia	0,00	50.000,00	(50.000,00)	(100,00)
PT Admedika (Asuransi Administrasi Medika) PLN	3.188.815,00	2.565.025,00	623.790,00	24,32
PT C E P	0,00	7.811.472,00	(7.811.472,00)	(100,00)



**PEMERINTAH KOTA DUMAI**  
**Catatan atas Laporan Keuangan**  
**Untuk Tahun yang Berakhir 31 Desember 2020 dan 2019**  
**(Dinyatakan dalam Rupiah, kecuali dinyatakan lain)**

Nama Perusahaan	Tahun 2020	Tahun 2019	Peningkatan/(Penurunan)	
			Rp	%
PT Sarana Agro Nusantara (SAN)	2.607.262,00	2.607.262,00	0,00	0,00
Pasien Umum	7.451.837,00	104.532.464,00	(97.080.627,00)	(92,87)
Pasien Non PBI	0,00	221.693.396,00	(221.693.396,00)	(100,00)
Pasien PBI	0,00	278.736.891,00	(278.736.891,00)	(100,00)
Pasien Kerjasama	5.253.905,00	0,00	5.253.905,00	100,00
Pasien BPJS	229.763.962,00	0,00	229.763.962,00	100,00
Pasien Non BPJS	124.522.754,00	0,00	124.522.754,00	100,00
Pasien Jamkesko	41.238.917,00	44.316.240,00	(3.077.323,00)	(6,94)
Kemenkes	549.601.181,00	0,00	549.601.181,00	100,00
Pasien Jampersal	0,00	22.358.094,00	(22.358.094,00)	(100,00)
Pasien Pihak ke3	0,00	57.166.960,00	(57.166.960,00)	(100,00)
Piutang denda Keterlambatan Pembayaran Klaim BPJS 2018	0,00	22.861.218,00	(22.861.218,00)	(100,00)
Piutang denda Keterlambatan Pembayaran Klaim BPJS 2019	0,00	596.346.035,00	(596.346.035,00)	(100,00)
<b>Jumlah</b>	<b>28.744.551.871,00</b>	<b>55.949.708.242,00</b>	<b>(27.205.156.371,00)</b>	<b>(48,62)</b>

Nilai Piutang Lainnya pada BLUD – RSUD yang disajikan per 31 Desember 2020 merupakan hasil konfirmasi dan verifikasi.

Berdasarkan catatan kasir menunjukkan bahwa terdapat pendapatan yang tidak bisa ditagih sebesar Rp232.178.509,00 yang terdiri dari:

- Pengurangan Biaya Pasien Rawat Inap Rp153.835.541,00
- Pengurangan Biaya Pasien IGD Rp 2.938.840,00
- Pasien Rawat Inap Yang Tidak Bayar Rp 56.283.904,00
- Pasien IGD Yang Tidak Bayar Rp 19.120.224,00

**Jumlah Rp232.178.509,00**

Pendapatan ini tidak pernah tercatat sebagai piutang karena berdasarkan Peraturan Walikota Dumai Nomor 19 Tahun 2019 tentang Tarif Pelayanan Kesehatan Badan Layanan Umum Daerah pada Unit Pelaksana Teknis Rumah Sakit Umum Daerah kota Dumai pada Pasal 19 menyatakan bahwa Direktur diberikan wewenang untuk membebaskan sebagian atau keseluruhan biaya pengobatan. Namun demikian, Pemko Dumai s.d 31 Desember 2020, belum



**PEMERINTAH KOTA DUMAI**  
**Catatan atas Laporan Keuangan**  
**Untuk Tahun yang Berakhir 31 Desember 2020 dan 2019**  
**(Dinyatakan dalam Rupiah, kecuali dinyatakan lain)**

memiliki pedoman lebih lanjut terkait mekanisme/ketentuan yang mengatur secara rinci terkait pembebasan sebagian atau keseluruhan biaya pengobatan di RSUD tersebut.

Sebagai Tambahan informasi untuk perbedaan antara Jamkesko dengan Jampersal:

- Jamkesko (Jaminan Kesehatan Kota) merupakan Suatu Penyelenggaraan jaminan berskala daerah yang pembiayaan, kepesertaan, pelayanan kesehatan dan pengorganisasiannya ditetapkan dan diselenggarakan oleh Pemerintah Daerah.
- Jampersal (Jaminan Persalinan) merupakan Program pemerintah pusat melalui Dinas Kesehatan Kota Dumai yang mengelola dana kesehatan untuk menjamin persalinan bagi masyarakat dan tidak mampu di Kota Dumai dalam anggaran dan kurun waktu tertentu.

**Tabel 5.5.39 Rincian Item Perbedaan Jamkesko dan Jampersal**

No	Item Perbedaan	Jamkesko	Jampersal
1	Sumber Dana	APBD	APBN
2	Peserta	Masyarakat Kota Dumai yang tidak mampu (miskin) yang tidak mempunyai jaminan kesehatan.	Ibu hamil/bersalin miskin dan tidak mampu yang tidak mempunyai jaminan kesehatan.

Rekapitulasi Piutang BLUD - RSUD beserta Penyisihan Piutang Tak tertagih dapat dilihat pada Lampiran 9 dan 10.

**(c) Piutang Lainnya pada BLUD – Puskesmas**

Piutang Lainnya pada BLUD - Puskesmas telah sesuai dengan Keputusan Walikota Dumai Nomor 412/Dinkes/2014 Tanggal 5 Desember 2014. Piutang Lainnya pada BLUD - Puskesmas Kota Dumai Tahun 2020 senilai Rp147.210.000,00 atau mengalami penurunan senilai Rp87.410.000,00 atau sebesar 37,26% dari Tahun 2019 senilai RpRp234.620.000,00.

**Tabel Rincian 5.5.40 Rincian Piutang Lainnya pada BLUD-Puskesmas Tahun 2020 dan 2019**

No	Rincian Piutang Lainnya pada BLUD-Puskesmas	Tahun 2019	Mutasi		Tahun 2020
			Tambah	Kurang	
1.	<b>Piutang BPJS 2019</b>				
a	BLUD Puskesmas Dumai Kota	1.320.000,00	0,00	1.320.000,00	0,00
b	BLUD Puskesmas Dumai Barat	23.185.000,00	0,00	23.185.000,00	0,00
c	BLUD Puskesmas Bukit Kapur	14.785.000,00	0,00	14.785.000,00	0,00
d	BLUD Puskesmas Sungai Sembilan	109.920.000,00	0,00	109.920.000,00	0,00
e	BLUD Puskesmas Medang Kampai	14.200.000,00	0,00	14.200.000,00	0,00
f	BLUD Puskesmas Bumi Ayu	10.540.000,00	0,00	10.540.000,00	0,00



**PEMERINTAH KOTA DUMAI**  
**Catatan atas Laporan Keuangan**  
**Untuk Tahun yang Berakhir 31 Desember 2020 dan 2019**  
**(Dinyatakan dalam Rupiah, kecuali dinyatakan lain)**

No	Rincian Piutang Lainnya pada BLUD-Puskesmas	Tahun 2019	Mutasi		Tahun 2020
			Tambah	Kurang	
g	BLUD Puskesmas Bukit Timah	2.950.000,00	0,00	2.950.000,00	0,00
h	BLUD Puskesmas Purnama	33.620.000,00	0,00	33.620.000,00	0,00
i	BLUD Puskesmas Bukit Kayu Kapur	24.100.000,00	0,00	24.100.000,00	0,00
<b>2.</b>	<b>Piutang BPJS 2020</b>				
a	BLUD Puskesmas Dumai Kota	0,00	60.000,00	0,00	60.000,00
b	BLUD Puskesmas Dumai Barat	0,00	27.490.000,00	0,00	27.490.000,00
c	BLUD Puskesmas Bukit Kapur	0,00	11.635.000,00	0,00	11.635.000,00
d	BLUD Puskesmas Sungai Sembilan	0,00	48.920.000,00	0,00	48.920.000,00
e	BLUD Puskesmas Medang Kampai	0,00	7.240.000,00	0,00	7.240.000,00
f	BLUD Puskesmas Bumi Ayu	0,00	4.740.000,00	0,00	4.740.000,00
g	BLUD Puskesmas Bukit Timah	0,00	2.075.000,00	0,00	2.075.000,00
h	BLUD Puskesmas Purnama	0,00	20.950.000,00	0,00	20.950.000,00
i	BLUD Puskesmas Bukit Kayu Kapur	0,00	24.100.000,00	0,00	24.100.000,00
	<b>Jumlah</b>	<b>234.620.000,00</b>	<b>147.210.000,00</b>	<b>234.620.000,00</b>	<b>147.210.000,00</b>

**12) Penyisihan Piutang**

2020	2019	Peningkatan/(Penurunan)	
		Rp	%
(69.718.264.795,67)	(64.591.628.350,11)	(5.126.736.445,56)	7,94

Penyisihan Piutang merupakan taksiran nilai Piutang yang kemungkinan tidak dapat diterima pembayarannya di masa yang akan datang dari seseorang dan/atau korporasi dan/atau entitas lain. Penyisihan Piutang per 31 Desember 2020 senilai minus Rp69.718.264.795,67, mengalami kenaikan senilai Rp5.126.736.445,56 atau sebesar 7,94% dari Tahun 2019 yaitu senilai minus Rp64.591.628.350,11. Penyisihan tersebut muncul akibat penerapan SAP berbasis akreal. Penentuan besaran penyisihan dan klasifikasi piutang tak tertagih telah disesuaikan dengan Kebijakan Akuntansi Pemerintah Kota Dumai.

**Tabel 5.5.41 Rincian Penyisihan Piutang Tahun 2020 dan 2019**

No	Nama OPD	Tahun 2020	Tahun 2019	Peningkatan/(Penurunan)	
				Rp	%
1	Dinas Kesehatan	(11.339.000,00)	(10.208.000,00)	(1.131.000,00)	11,08
2	BLUD RSUD	(2.118.869.209,50)	(3.924.735.940,00)	1.805.866.730,50	(46,01)
3	Dinas Lingkungan	(50.640.000,00)	(30.052.500,00)	(20.587.500,00)	68,51





**PEMERINTAH KOTA DUMAI**  
**Catatan atas Laporan Keuangan**  
**Untuk Tahun yang Berakhir 31 Desember 2020 dan 2019**  
**(Dinyatakan dalam Rupiah, kecuali dinyatakan lain)**

4	Badan Pendapatan Daerah	(67.537.416.586,17)	(60.626.631.910,11)	(6.910.784.676,06)	11,40
	<b>Jumlah</b>	<b>(69.718.264.795,67)</b>	<b>(64.591.628.350,11)</b>	<b>(5.126.636.445,56)</b>	<b>7,94</b>

**13) Persediaan**

2020	2019	Peningkatan/(Penurunan)	
		Rp	%
<b>29.624.460.779,82</b>	<b>16.956.020.769,29</b>	<b>12.668.440.010,53</b>	<b>74,71</b>

Persediaan pada Pemerintah Kota Dumai Tahun 2020 senilai Rp29.624.460.779,82, mengalami kenaikan senilai Rp12.668.440.010,53 atau sebesar 74,71% dari Tahun 2019 yaitu senilai Rp16.956.020.769,29. Rekapitulasi Persediaan pada Pemerintah Kota Dumai per 31 Desember 2020 terdapat dalam Lampiran 12. Adapun rincian persediaan per OPD di Pemerintah Kota Dumai adalah sebagai berikut:

**Tabel 5.5.42 Rincian Persediaan per OPD Tahun 2020 dan 2019**

No	Nama OPD	2020	2019	Peningkatan/(Penurunan)	
				Rp	%
1	Dinas Pendidikan dan Kebudayaan	10.956.700,00	8.273.258,00	2.683.442,00	32,44
2	Dinas Kesehatan	13.600.186.254,82	6.075.311.512,29	7.524.874.742,53	123,86
3	Rumah Sakit Umum Daerah (RSUD)	14.381.526.357,00	9.523.273.965,00	4.858.252.392,00	51,01
4	Dinas Pekerjaan Umum dan	318.192.500,00	346.309.560,00	(28.117.060,00)	(8,12)
5	Dinas Perumahan Rakyat dan	45.157.500,00	224.497.600,00	(179.340.100,00)	(79,89)
6	Satuan Polisi Pamong Praja	1.132.310,00	1.193.450,00	(61.140,00)	(5,12)
7	Badan Penanggulangan	543.031.300,00	2.009.000,00	541.022.300,00	26.929,93
8	Kantor Kesatuan Bangsa dan Politik	604.900,00	165.100,00	439.800,00	266,38
9	Dinas Sosial	2.278.500,00	95.000,00	2.183.500,00	2.298,42
10	Dinas Tenaga Kerja dan Transmigrasi	1.212.100,00	3.120.800,00	(1.908.700,00)	(61,16)
11	Dinas Lingkungan	16.878.600,00	47.065.950,00	(30.187.350,00)	(64,14)
12	Dinas Kependudukan dan	131.765.928,00	70.233.000,00	61.532.928,00	87,61
13	Dinas Pengendalian Penduduk dan Keluarga Berencana	227.372.497,00	267.457.645,00	(40.085.148,00)	(14,99)
14	Dinas Pemberdayaan Perempuan dan Perlindungan Anak	979.700,00	1.198.850,00	(219.150,00)	(18,28)
15	Dinas Perhubungan	103.362.221,00	81.532.971,00	21.829.250,00	26,77
16	Dinas Komunikasi dan Informatika	1.442.060,00	2.519.605,00	(1.077.545,00)	(42,77)
17	Dinas Perindustrian, Koperasi, Usaha Kecil dan Menengah	2.752.000,00	2.564.400,00	187.600,00	7,32



**PEMERINTAH KOTA DUMAI**  
**Catatan atas Laporan Keuangan**  
**Untuk Tahun yang Berakhir 31 Desember 2020 dan 2019**  
**(Dinyatakan dalam Rupiah, kecuali dinyatakan lain)**

No	Nama OPD	2020	2019	Peningkatan/(Penurunan)	
				Rp	%
18	Dinas Penanaman Modal dan Pelayanan Terpadu Satu Pintu	13.080.800,00	12.848.000,00	232.800,00	1,81
19	Dinas Kepemudaan, Olah Raga dan	483.000,00	546.400,00	(63.400,00)	(11,60)
20	Dinas Perpustakaan dan	1.040.000,00	808.000,00	232.000,00	28,71
21	Dinas Perikanan	2.890.400,00	4.365.350,00	(1.474.950,00)	(33,79)
22	Dinas Ketahanan Pangan dan	1.285.400,00	60.546.400,00	(59.261.000,00)	(97,88)
23	Dinas Perdagangan	276.000,00	617.000,00	(341.000,00)	(55,27)
24	Sekretariat Daerah	54.541.667,00	16.240.760,00	38.300.907,00	235,83
25	Sekretariat DPRD	18.172.329,00	7.146.695,00	11.025.634,00	154,28
26	Kecamatan Dumai	2.921.500,00	2.676.000,00	245.500,00	9,17
27	Kecamatan Dumai	139.606,00	364.698,00	(225.092,00)	(61,72)
28	Kecamatan Bukit	1.130.000,00	1.147.000,00	(17.000,00)	(1,48)
29	Kecamatan Medang Kampai	1.330.600,00	1.852.300,00	(521.700,00)	(28,16)
30	Kecamatan Sungai Sembilan	412.000,00	1.374.500,00	(962.500,00)	(70,03)
31	Kecamatan Dumai	5.808.000,00	3.196.900,00	2.611.100,00	81,68
32	Kecamatan Dumai Selatan	912.200,00	644.400,00	267.800,00	41,56
33	Inspektorat	3.325.050,00	2.128.000,00	1.197.050,00	56,25
34	Badan Perencanaan	12.538.800,00	9.841.500,00	2.697.300,00	27,41
35	Badan Pengelolaan Keuangan dan Aset Daerah	10.301.000,00	1.764.200,00	8.536.800,00	483,89
36	Badan Pendapatan Daerah	104.291.000,00	170.355.000,00	(66.064.000,00)	(38,78)
37	Badan Kepegawaian dan Pengembangan	750.000,00	736.000,00	14.000,00	1,90
	<b>Jumlah</b>	<b>29.624.460.779,82</b>	<b>16.956.020.769,29</b>	<b>12.668.440.010,53</b>	<b>74,71</b>

Dari total Persediaan per OPD senilai Rp29.624.460.779,82, Persediaan per OPD yang berasal dari Belanja Tak Terduga - Covid 19 (BTT - Covid 19) adalah senilai Rp5.925.661.246,10, dengan rincian sebagai berikut:

**Tabel 5.5.43 Rincian Persediaan per OPD yang berasal dari BTT**

No	Nama OPD	Jumlah
1	Dinas Kesehatan	2.979.962.989,10
2	Rumah Sakit Umum Daerah	2.402.666.957,00
3	Badan Penanggulangan Bencana Daerah	543.031.300,00
	<b>Jumlah</b>	<b>5.925.661.246,10</b>

**Tabel 5.5.44 Rincian Persediaan per Jenis Tahun 2020 dan 2019**

No	Rincian Persediaan	Tahun 2020	Tahun 2019	Peningkatan/(Penurunan)	
				Rp	%
1	Persediaan Alat Tulis Kantor	369.230.722,00	309.050.541,00	60.180.181,00	19,47



**PEMERINTAH KOTA DUMAI**  
**Catatan atas Laporan Keuangan**  
**Untuk Tahun yang Berakhir 31 Desember 2020 dan 2019**  
**(Dinyatakan dalam Rupiah, kecuali dinyatakan lain)**

No	Rincian Persediaan	Tahun 2020	Tahun 2019	Peningkatan/(Penurunan)	
				Rp	%
2	Persediaan Alat Listrik dan elektronik (lampu pijar, battery kering)	76.386.080,00	254.936.050,00	(178.549.970,00)	(70,04)
3	Persediaan Perangko, materai dan benda pos lainnya	21.977.000,00	34.473.000,00	(12.496.000,00)	(36,25)
4	Persediaan Peralatan kebersihan dan bahan pembersih	549.045.340,00	261.810.300,00	287.235.040,00	109,71
5	Persediaan Bahan Bakar Minyak/Gas	156.882.500,00	55.973.000,00	100.909.500,00	180,28
6	Persediaan Isi tabung gas	156.238.600,00	31.650.600,00	124.588.000,00	393,64
7	Persediaan Barang Cetakan	411.488.399,00	482.110.586,00	(70.622.187,00)	(14,65)
8	Persediaan Bahan Habis Pakai Kesehatan	15.879.062.674,36	7.849.429.652,85	8.029.633.021,51	102,30
9	Persediaan Bahan/bibit tanaman	2.100.000,00	4.428.750,00	(2.328.750,00)	(52,58)
10	Persediaan Bahan obat-obatan	10.161.483.057,07	6.326.877.051,84	3.834.606.005,23	60,61
11	Persediaan Bahan kimia	1.837.299.407,39	1.312.693.077,60	524.606.329,79	39,96
12	Persediaan Suku Cadang Sarana	3.267.000,00	32.588.160,00	(29.321.160,00)	(89,97)
	<b>Jumlah</b>	<b>29.624.460.779,82</b>	<b>16.956.020.769,29</b>	<b>12.668.440.010,53</b>	<b>74,71</b>

Dari Persediaan per jenis senilai Rp29.624.460.779,82, terdapat Persediaan per jenis dari Belanja Tak Terduga - Covid 19 (BTT - Covid19) senilai Rp5.925.661.246,10, dengan rincian sebagai berikut:

**Tabel 5.5.45 Rincian Persediaan per Jenis yang berasal dari BTT Covid 19**

No	Jenis Persediaan	Jumlah
1	Persediaan Alat Tulis Kantor	3.042.000,00
2	Persediaan Peralatan kebersihan dan bahan pembersih	226.290.700,00
3	Persediaan Bahan Bakar Minyak/Gas	20.900.000,00
4	Persediaan Barang Cetakan	7.375.000,00
6	Persediaan Bahan Habis Pakai Kesehatan	4.418.841.814,10
7	Persediaan Bahan obat-obatan	1.249.211.732,00
	<b>Jumlah</b>	<b>5.925.661.246,10</b>

**a. Persediaan Alat Tulis Kantor**

Persediaan Alat Tulis Kantor Kota Dumai Tahun 2020 senilai Rp366.188.722,00 atau mengalami kenaikan senilai Rp57.138.181,00 atau sebesar 18,49% dari Tahun 2019 senilai Rp309.050.541,00 dengan rincian sebagai berikut:

**Tabel 5.5.46 Rincian Persediaan Alat Tulis Kantor Per OPD Tahun 2020 dan 2019**

No	Nama OPD	Tahun 2020	Tahun 2019	Peningkatan/(Penurunan)	
				Rp	%
1	Dinas Pendidikan dan	10.956.700,00	5.483.708,00	5.472.992,00	99,80
2	Dinas Kesehatan	223.536.900,00	152.550.300,00	70.986.600,00	46,53
3	Rumah Sakit Umum Daerah	2.234.900,00	23.247.650,00	(21.012.750,00)	(90,39)



**PEMERINTAH KOTA DUMAI**  
**Catatan atas Laporan Keuangan**  
**Untuk Tahun yang Berakhir 31 Desember 2020 dan 2019**  
**(Dinyatakan dalam Rupiah, kecuali dinyatakan lain)**

No	Nama OPD	Tahun 2020	Tahun 2019	Peningkatan/(Penurunan)	
				Rp	%
4	Dinas Pekerjaan Umum dan Penataan Ruang	655.500,00	1.205.400,00	(549.900,00)	(45,62)
5	Dinas Perumahan Rakyat dan Kawasan Pemukiman	0,00	2.375.000,00	(2.375.000,00)	(100,00)
6	Satuan Polisi Pamong Praja	613.560,00	703.400,00	(89.840,00)	(12,77)
7	Badan Penanggulangan Bencana Daerah	0,00	1.937.000,00	(1.937.000,00)	(100,00)
8	Kantor Kesatuan Bangsa dan	604.900,00	165.100,00	439.800,00	266,38
9	Dinas Sosial	1.070.500,00	0,00	1.070.500,00	100,00
10	Dinas Tenaga Kerja dan Transmigrasi	932.200,00	1.965.000,00	(1.032.800,00)	(52,56)
12	Dinas Kependudukan dan Pencatatan Sipil	1.330.000,00	1.553.000,00	(223.000,00)	(14,36)
13	Dinas Pengendalian Penduduk dan Keluarga Berencana	315.000,00	291.000,00	24.000,00	8,25
14	Dinas Pemberdayaan Perempuan dan Perlindungan Anak	305.700,00	424.850,00	(119.150,00)	(28,05)
15	Dinas Komunikasi dan Informatika	922.060,00	2.259.605,00	(1.337.545,00)	(59,19)
16	Dinas Perindustrian, Koperasi, Usaha Kecil dan Menengah	2.752.000,00	2.564.400,00	187.600,00	7,32
17	Dinas Penanaman Modal dan Pelayanan Terpadu Satu Pintu	3.035.600,00	2.165.000,00	870.600,00	40,21
18	Dinas Kepemudaan, Olah Raga dan Pariwisata	413.000,00	439.000,00	(26.000,00)	(5,92)
19	Dinas Perpustakaan dan Kearsipan	1.040.000,00	808.000,00	232.000,00	28,71
20	Dinas Perikanan	1.737.000,00	1.420.100,00	316.900,00	22,32
21	Dinas Ketahanan Pangan dan Pertanian	452.400,00	362.400,00	90.000,00	24,83
22	Dinas Perdagangan	276.000,00	617.000,00	(341.000,00)	(55,27)
23	Sekretariat Daerah	17.006.667,00	6.319.260,00	10.687.407,00	169,12
24	Sekretariat DPRD	9.082.179,00	1.927.720,00	7.154.459,00	371,14
25	Kecamatan Dumai Barat	2.266.500,00	2.066.000,00	200.500,00	9,70
26	Kecamatan Dumai Timur	139.606,00	364.698,00	(225.092,00)	(61,72)
27	Kecamatan Bukit Kapur	769.000,00	570.000,00	199.000,00	34,91
28	Kecamatan Medang Kampai	581.000,00	899.000,00	(318.000,00)	(35,37)
29	Kecamatan Sungai Sembilan	310.000,00	482.100,00	(172.100,00)	(35,70)
30	Kecamatan Dumai Kota	4.263.000,00	2.152.900,00	2.110.100,00	98,01
31	Kecamatan Dumai Selatan	520.200,00	333.400,00	186.800,00	56,03
32	Inspektorat	2.280.450,00	1.141.450,00	1.139.000,00	99,79
33	Badan Perencanaan Pembangunan Daerah	7.788.000,00	9.841.500,00	(2.053.500,00)	(20,87)
34	Badan Pengelolaan Keuangan dan Aset Daerah	6.521.000,00	255.200,00	6.265.800,00	2.455,25
35	Badan Pendapatan Daerah	63.769.200,00	79.424.400,00	(15.655.200,00)	(19,71)
36	Badan Kepegawaian dan Pengembangan Sumber Daya Manusia	750.000,00	736.000,00	14.000,00	1,90
	<b>Jumlah</b>	<b>369.230.722,00</b>	<b>309.050.541,00</b>	<b>60.180.181,00</b>	<b>19,47</b>

**b. Persediaan Alat Listrik dan Elektronik ( Lampu Pijar, Baterai Kering)**

Persediaan Alat Listrik dan Elektronik (Lampu Pijar, Baterai Kering) Kota Dumai Tahun 2020 senilai Rp76.386.080,00, mengalami penurunan senilai



**PEMERINTAH KOTA DUMAI**  
**Catatan atas Laporan Keuangan**  
**Untuk Tahun yang Berakhir 31 Desember 2020 dan 2019**  
**(Dinyatakan dalam Rupiah, kecuali dinyatakan lain)**

Rp178.549.970,00 atau sebesar 70,04% dari Tahun 2019 senilai Rp254.936.050,00 dengan rincian sebagai berikut:

**Tabel 5.5.47 Rincian Persediaan Alat Listrik dan Elektronik (Lampu Pijar, Baterai Kering) per OPD Tahun 2020 dan 2019**

No	Nama OPD	Tahun 2020	Tahun 2019	Peningkatan/(Penurunan)	
				Rp	%
1	Dinas Kesehatan	7.671.000,00	4.896.000,00	2.775.000,00	56,68
2	Rumah Sakit Umum Daerah (RSUD)	16.717.980,00	25.714.050,00	(8.996.070,00)	(34,99)
3	Dinas Pekerjaan Umum dan Penataan Ruang	840.000,00	354.000,00	486.000,00	137,29
4	Dinas Perumahan Rakyat dan Kawasan Pemukiman	45.157.500,00	222.122.600,00	(176.965.100,00)	(79,67)
5	Dinas Tenaga Kerja dan Transmigrasi	0,00	350.000,00	(350.000,00)	(100,00)
6	Dinas Penanaman Modal dan Pelayanan Terpadu Satu Pintu	3.119.200,00	0,00	3.119.200,00	100,00
7	Sekretariat DPRD	1.823.000,00	1.499.400,00	323.600,00	21,58
8	Badan Perencanaan Pembangunan Daerah	1.057.400,00	0,00	1.057.400,00	100,00
	<b>Jumlah</b>	<b>76.386.080,00</b>	<b>254.936.050,00</b>	<b>(178.549.970,00)</b>	<b>(70,04)</b>

**c. Persediaan Perangko, Materai dan Benda Pos Lainnya**

Persediaan Perangko, Materai dan Benda Pos Lainnya Kota Dumai Tahun 2020 senilai Rp21.977.000,00, mengalami penurunan senilai Rp12.496.000,00 atau sebesar 36,25% dari Tahun 2019 senilai Rp34.473.000,00, dengan rincian sebagai berikut:

**Tabel 5.5.48 Rincian Persediaan Perangko, Materai dan Benda Pos Lainnya per OPD Tahun 2020 dan 2019**

No	Nama OPD	Tahun 2020	Tahun 2019	Peningkatan/(Penurunan)	
				Rp	%
1	Dinas Kesehatan	18.252.000,00	33.648.000,00	(15.396.000,00)	(45,76)
2	Sekretariat Daerah	3.725.000,00	825.000,00	2.900.000,00	351,52
	<b>Jumlah</b>	<b>21.977.000,00</b>	<b>34.473.000,00</b>	<b>(12.496.000,00)</b>	<b>(36,25)</b>

**d. Persediaan Peralatan Kebersihan dan Bahan Pembersih**

Persediaan Peralatan Kebersihan dan Bahan Pembersih Kota Dumai Tahun 2020 senilai Rp549.045.340,00, mengalami kenaikan senilai Rp287.043.040,00 atau sebesar 113,23% dari Tahun 2019 senilai Rp261.810.300,00 dengan rincian sebagai berikut:

**Tabel 5.5.49 Rincian Persediaan Peralatan Kebersihan dan Bahan Pembersih per OPD Tahun 2020 dan 2019**

No	Nama OPD	Tahun 2020	Tahun 2019	Peningkatan/(Penurunan)	
				Rp	%
1	Dinas Kesehatan	8.837.500,00	4.534.500,00	13.717.500,00	302,51
2	Rumah Sakit Umum Daerah (RSUD)	292.754.690,00	213.200.600,00	79.554.090,00	37,31



**PEMERINTAH KOTA DUMAI**  
**Catatan atas Laporan Keuangan**  
**Untuk Tahun yang Berakhir 31 Desember 2020 dan 2019**  
**(Dinyatakan dalam Rupiah, kecuali dinyatakan lain)**

No	Nama OPD	Tahun 2020	Tahun 2019	Peningkatan/(Penurunan)	
				Rp	%
3	Dinas Pekerjaan Umum dan Penataan Ruang	300.000,00	0,00	300.000,00	100,00
4	Satuan Polisi Pamong Praja	184.450,00	83.450,00	101.000,00	121,03
5	Badan Penanggulangan Bencana Daerah	226.290.700,00	72.000,00	226.218.700,00	314.192,64
7	Dinas Lingkungan Hidup	14.778.600,00	42.637.200,00	(27.858.600,00)	(65,34)
8	Dinas Penanaman Modal dan Pelayanan Terpadu Satu Pintu	276.000,00	97.000,00	179.000,00	184,54
9	Dinas Kepemudaan, Olah Raga dan Pariwisata	70.000,00	0,00	70.000,00	100,00
10	Dinas Perikanan	1.153.400,00	645.250,00	508.150,00	78,75
11	Dinas Ketahanan Pangan dan Pertanian	135.000,00	0,00	135.000,00	100,00
12	Kecamatan Medang Kampai	379.600,00	343.300,00	36.300,00	10,57
13	Kecamatan Sungai Sembilan	0,00	197.000,00	(197.000,00)	(100,00)
14	Badan Perencanaan Pembangunan Daerah	3.693.400,00	0,00	3.693.400,00	100,00
	<b>Jumlah</b>	<b>548.853.340,00</b>	<b>261.810.300,00</b>	<b>287.043.040,00</b>	<b>109,64</b>

**e. Persediaan Bahan Bakar Minyak/Gas**

Persediaan Bahan Bakar Minyak/Gas Kota Dumai Tahun 2020 senilai Rp156.882.500,00 atau mengalami kenaikan senilai Rp100.909.500,00 atau sebesar 180,28% dari Tahun 2019 senilai Rp55.973.000,00 dengan rincian sebagai berikut:

**Tabel 5.5.50 Rincian Persediaan Bahan Bakar Minyak/ Gas per OPD Tahun 2020 dan 2019**

No	Nama OPD	Tahun 2020	Tahun 2019	Peningkatan/(Penurunan)	
				Rp	%
1	Dinas Kesehatan	127.500.000,00	38.220.000,00	89.280.000,00	233,59
2	Rumah Sakit Umum Daerah (RSUD)	6.982.500,00	12.232.500,00	(5.250.000,00)	(42,92)
3	Sekretariat Daerah	22.400.000,00	5.520.500,00	16.879.500,00	305,76
	<b>Jumlah</b>	<b>156.882.500,00</b>	<b>55.973.000,00</b>	<b>100.909.500,00</b>	<b>180,28</b>

**f. Persediaan Isi Tabung Gas**

Persediaan Isi Tabung Gas Kota Dumai Tahun 2020 senilai Rp156.238.600,00, mengalami kenaikan senilai Rp124.588.000,00 atau sebesar 393,64% dari Tahun 2019 senilai Rp31.650.600,00 dengan rincian sebagai berikut:

**Tabel 5.5.51 Rincian Persediaan Isi Tabung Gas per OPD Tahun 2020 dan 2019**

No	Nama OPD	Tahun 2020	Tahun 2019	Peningkatan/(Penurunan)	
				Rp	%
1	Rumah Sakit Umum Daerah (RSUD)	156.238.600,00	31.650.600,00	124.588.000,00	393,64
	<b>Jumlah</b>	<b>156.238.600,00</b>	<b>31.650.600,00</b>	<b>124.588.000,00</b>	<b>393,64</b>



**PEMERINTAH KOTA DUMAI**  
**Catatan atas Laporan Keuangan**  
**Untuk Tahun yang Berakhir 31 Desember 2020 dan 2019**  
**(Dinyatakan dalam Rupiah, kecuali dinyatakan lain)**

**g. Persediaan Barang Cetak**

Persediaan Barang Cetak Kota Dumai Tahun 2020 senilai Rp411.488.399,00, mengalami penurunan senilai Rp70.622.187,00 atau sebesar 14,65% dari Tahun 2019 senilai Rp482.110.586,00 dengan rincian berikut:

**Tabel 5.52 Rincian Persediaan Barang Cetak per OPD Tahun 2020 dan 2019**

No	Nama OPD	Tahun 2020	Tahun 2019	Peningkatan/(Penurunan)	
				Rp	%
1	Dinas Pendidikan dan Kebudayaan	0,00	2.789.550,00	(2.789.550,00)	(100,00)
2	Dinas Kesehatan	29.334.000,00	66.735.140,00	(37.401.140,00)	(56,04)
3	Rumah Sakit Umum Daerah (RSUD)	69.235.500,00	141.503.000,00	(72.267.500,00)	(51,07)
4	Dinas Pekerjaan Umum dan Penataan Ruang	1.500.000,00	532.000,00	968.000,00	181,95
5	Satuan Polisi Pamong Praja	334.300,00	406.600,00	(72.300,00)	(17,78)
7	Dinas Sosial	1.208.000,00	95.000,00	1.113.000,00	1.171,58
8	Dinas Tenaga Kerja dan Transmigrasi	279.900,00	805.800,00	(525.900,00)	(65,26)
9	Dinas Kependudukan dan Pencatatan Sipil	130.435.928,00	68.680.000,00	61.755.928,00	89,92
10	Dinas Pemberdayaan Perempuan dan Perlindungan Anak	674.000,00	774.000,00	(100.000,00)	(12,92)
11	Dinas Perhubungan	103.362.221,00	81.532.971,00	21.829.250,00	26,77
12	Dinas Penanaman Modal dan Pelayanan Terpadu Satu Pintu	6.650.000,00	10.586.000,00	(3.936.000,00)	(37,18)
13	Dinas Kepemudaan, Olah Raga dan Pariwisata	0,00	107.400,00	(107.400,00)	(100,00)
14	Dinas Perikanan	0,00	2.300.000,00	(2.300.000,00)	(100,00)
15	Dinas Ketahanan Pangan dan Pertanian	698.000,00	434.000,00	264.000,00	60,83
17	Sekretariat Daerah	11.410.000,00	3.576.000,00	7.834.000,00	219,07
18	Sekretariat DPRD	7.267.150,00	3.719.575,00	3.547.575,00	95,38
19	Kecamatan Dumai Barat	655.000,00	610.000,00	45.000,00	7,38
21	Kecamatan Bukit Kapur	361.000,00	577.000,00	(216.000,00)	(37,44)
22	Kecamatan Medang Kampai	370.000,00	610.000,00	(240.000,00)	(39,34)
23	Kecamatan Sungai Sembilan	102.000,00	695.400,00	(593.400,00)	(85,33)
24	Kecamatan Dumai Kota	1.545.000,00	1.044.000,00	501.000,00	47,99
25	Kecamatan Dumai Selatan	392.000,00	311.000,00	81.000,00	26,05
26	Inspektorat	1.044.600,00	986.550,00	58.050,00	5,88
27	Badan Pengelolaan Keuangan dan Aset Daerah	3.780.000,00	1.509.000,00	2.271.000,00	150,50
28	Badan Pendapatan Daerah	40.521.800,00	90.930.600,00	(50.408.800,00)	(55,44)
29	Dinas Komunikasi dan Informatika	520.000,00	260.000,00	260.000,00	100,00
	<b>Jumlah</b>	<b>411.680.399,00</b>	<b>482.110.586,00</b>	<b>(70.430.187,00)</b>	<b>(14,61)</b>

**h. Persediaan Bahan Habis Pakai Kesehatan**

Persediaan Bahan Habis Pakai Kesehatan Kota Dumai Tahun 2020 senilai Rp15.879.062.674,36, mengalami kenaikan senilai Rp8.029.633.021,51





**PEMERINTAH KOTA DUMAI**  
**Catatan atas Laporan Keuangan**  
**Untuk Tahun yang Berakhir 31 Desember 2020 dan 2019**  
**(Dinyatakan dalam Rupiah, kecuali dinyatakan lain)**

atau sebesar 102,3% dari Tahun 2019 senilai Rp7.849.429.652,85 dengan rincian sebagai berikut:

**Tabel 5.5.53 Rincian Persediaan Bahan Habis Pakai Kesehatan per OPD Tahun 2020 dan 2019**

No	Nama OPD	Tahun 2020	Tahun 2019	Peningkatan/(Penurunan)	
				Rp	%
1	Dinas Kesehatan	6.241.190.059,36	2.058.330.433,85	4.182.859.625,51	203,22
2	Rumah Sakit Umum Daerah (RSUD)	9.637.872.615,00	5.766.509.219,00	3.871.363.396,00	67,14
3	Dinas Ketahanan Pangan dan pertanian	0,00	24.590.000,00	(24.590.000,00)	(100,00)
	<b>Jumlah</b>	<b>15.879.062.674,36</b>	<b>7.849.429.652,85</b>	<b>8.029.633.021,51</b>	<b>102,30</b>

**i. Persediaan Bahan/ Bibit Tanaman**

Persediaan Bahan/Bibit Tanaman pada Pemerintah Kota Dumai Tahun 2020 adalah senilai Rp2.100.000,00, mengalami penurunan senilai 2.328.750,00 atau sebesar 52,58% dari Tahun 2019 senilai Rp4.428.750,00 dengan rincian sebagai berikut:

**Tabel 5.5.54 Rincian Persediaan Bahan/Bibit Tanaman per OPD Tahun 2020 dan 2019**

No	Nama OPD	Tahun 2020	Tahun 2019	Peningkatan/(Penurunan)	
				Rp	%
1	Dinas Lingkungan Hidup	2.100.000,00	4.428.750,00	(2.328.750,00)	(52,58)
	<b>Jumlah</b>	<b>2.100.000,00</b>	<b>4.428.750,00</b>	<b>(2.328.750,00)</b>	<b>(52,58)</b>

**j. Persediaan Bahan Obat-obatan**

Persediaan Bahan Obat-obatan Kota Dumai Tahun 2020 senilai Rp10.161.483.057,07, mengalami kenaikan senilai Rp3.834.606.005,23 atau sebesar 60,61% dari Tahun 2019 senilai Rp6.326.877.051,84 dengan rincian sebagai berikut:

**Tabel 5.5.55 Rincian Persediaan Bahan Obat-obatan per OPD Tahun 2020 dan 2019**

No	Nama OPD	Tahun 2020	Tahun 2019	Peningkatan/(Penurunan)	
				Rp	%
1	Dinas Kesehatan	5.418.195.388,07	3.145.966.365,84	2.272.229.022,23	72,23
2	Rumah Sakit Umum Daerah (RSUD)	4.199.489.572,00	2.878.584.041,00	1.320.905.531,00	45,89
3	Badan Penanggulangan Bencana Daerah	316.740.600,00	0,00	316.740.600,00	100,00
4	Dinas Pengendalian Penduduk dan Keluarga Berencana	227.057.497,00	267.166.645,00	(40.109.148,00)	(15,01)
5	Dinas Ketahanan Pangan dan Pertanian	0,00	35.160.000,00	(35.160.000,00)	(100,00)
	<b>Jumlah</b>	<b>10.161.483.057,07</b>	<b>6.326.877.051,84</b>	<b>3.834.606.005,23</b>	<b>60,61</b>

**k. Persediaan Bahan Kimia**

Persediaan Bahan Kimia Kota Dumai Tahun 2020 senilai Rp1.837.299.407,39, mengalami kenaikan senilai Rp524.606.329,79 atau





**PEMERINTAH KOTA DUMAI**  
**Catatan atas Laporan Keuangan**  
**Untuk Tahun yang Berakhir 31 Desember 2020 dan 2019**  
**(Dinyatakan dalam Rupiah, kecuali dinyatakan lain)**

sebesar 39,96% dari Tahun 2019 senilai Rp1.312.693.077,60 dengan rincian sebagai berikut:

**Tabel 5.5.56 Rincian Persediaan Bahan Kimia per OPD Tahun 2020 dan 2019**

No	Nama OPD	Tahun 2020	Tahun 2019	Peningkatan/(Penurunan)	
				Rp	%
1	Dinas Kesehatan	1.525.669.407,39	570.430.772,60	955.238.634,79	167,46
2	Rumah Sakit Umum Daerah (RSUD)	0,00	430.632.305,00	(430.632.305,00)	(100,00)
3	Dinas Pekerjaan Umum dan Penataan Ruang	311.630.000,00	311.630.000,00	0,00	0,00
	<b>Jumlah</b>	<b>1.837.299.407,39</b>	<b>1.312.693.077,60</b>	<b>524.606.329,79</b>	<b>39,96</b>

**I. Persediaan Suku Cadang Sarana**

Persediaan Suku Cadang Sarana pada Pemerintah Kota Dumai Tahun 2020 senilai Rp3.267.000,00, mengalami penurunan senilai Rp29.321.160,00 atau sebesar 89,97% dari Tahun 2019 yaitu senilai Rp32.588.160,00, dengan rincian sebagai berikut:

**Tabel 5.5.57 Rincian Persediaan Suku Cadang Sarana per OPD Tahun 2020 dan 2019**

No	Nama OPD	Tahun 2020	Tahun 2019	Peningkatan/(Penurunan)	
				Rp	%
1	Dinas Pekerjaan Umum dan Penataan Ruang	3.267.000,00	32.588.160,00	(29.321.160,00)	(89,97)
	<b>Jumlah</b>	<b>3.267.000,00</b>	<b>32.588.160,00</b>	<b>(29.321.160,00)</b>	<b>(89,97)</b>

**14) Beban Dibayar Dimuka**

2020	2019	Peningkatan/(Penurunan)	
		Rp	%
156.888.851,49	389.407.163,00	(232.518.311,51)	(59,71)

Beban Dibayar Dimuka merupakan bagian dari premi asuransi yang telah dibayar tetapi belum dibebankan seluruhnya pada akhir tahun berjalan. Asuransi Dibayar Dimuka pada Tahun 2020 senilai Rp156.888.851,49, mengalami penurunan senilai Rp232.518.311,51 atau sebesar 59,71% dari Tahun 2019 yaitu senilai Rp389.407.163,00, dengan uraian sebagai berikut:

**Tabel 5.5.58 Rincian Beban Dibayar Dimuka Tahun 2020 dan 2019**

No	Nama OPD	Tahun 2020	Tahun 2019	Peningkatan/(Penurunan)	
				Rp	%
1	Satuan Polisi Pamong Praja	694.363,00	673.586,00	20.777,00	3,08
2	Sekretariat Daerah	134.896.987,49	128.914.912,50	5.982.074,99	4,64
3	Sekretariat DPRD	21.297.501,00	5.990.000,00	15.307.501,00	255,55
4	RSUD	0,00	253.828.664,50	(253.828.664,50)	100,00
	<b>Jumlah</b>	<b>156.888.851,49</b>	<b>389.407.163,00</b>	<b>(232.518.311,51)</b>	<b>(59,71)</b>



**PEMERINTAH KOTA DUMAI**  
**Catatan atas Laporan Keuangan**  
**Untuk Tahun yang Berakhir 31 Desember 2020 dan 2019**  
**(Dinyatakan dalam Rupiah, kecuali dinyatakan lain)**

**b. Investasi Jangka Panjang**

2020	2019	Peningkatan/(Penurunan)	
		Rp	%
71.346.217.241,69	80.890.970.988,62	(9.544.753.746,93)	(11,80)

Investasi Jangka Panjang Kota Dumai Tahun 2020 senilai Rp71.346.217.241,69 mengalami penurunan senilai Rp9.544.753.746,93 atau sebesar 11,80% dari Tahun 2019 senilai Rp80.890.970.988,62. Investasi Jangka Panjang terdiri dari Investasi Non Permanen dan Investasi Permanen dengan uraian sebagai berikut:

**Tabel 5.5.59 Investasi Jangka Panjang Tahun 2020 dan 2019**

Keterangan	Tahun 2020	Tahun 2019	Kenaikan/ Penurunan	
			Rp	%
Investasi Non Permanen Lainnya	8.888.580.000,00	8.888.580.000,00	0,00	0,00
Penyisihan Investasi Non Permanen Lainnya	(8.655.580.000,00)	(8.655.580.000,00)	0,00	0,00
Investasi Permanen	71.113.217.241,69	80.657.970.988,62	(9.544.753.746,93)	(11,83))
<b>Jumlah</b>	<b>71.346.217.241,69</b>	<b>80.890.970.988,62</b>	<b>(9.544.753.746,93)</b>	<b>(11,80)</b>

**1) Investasi Non Permanen Lainnya**

2020	2019	Peningkatan/(Penurunan)	
		Rp	%
8.888.580.000,00	8.888.580.000,00	0,00	0,00

Investasi Non Permanen Lainnya Kota Dumai Tahun 2020 dan 2019 senilai Rp8.888.580,00, dengan rincian sebagai berikut:

**Tabel 5.5.60 Rincian Investasi Non Permanen Lainnya Tahun 2020 dan 2019**

No	Nama Peminjam	Tahun 2020	Tahun 2019	Peningkatan/ Penurunan	
				Rp.	%
1	Pinjaman kepada Lembaga Ekonomi				
	- Lembaga Ekonomi Kerakyatan	7.000.000.000,00	7.000.000.000,00	0,00	0,00
2	Pinjaman Kepada lembaga lainnya				
	- Koperasi Putri Tujuh	233.000.000,00	233.000.000,00	0,00	0,00
	- Pinjaman kepada Pedagang Kaki Lima-Diseperindag	569.700.000,00	569.700.000,00	0,00	0,00
	- Pinjaman Modal Usaha-Dinas Koperasi dan UKM	1.085.880.000,00	1.085.880.000,00	0,00	0,00
	<b>Jumlah</b>	<b>8.888.580.000,00</b>	<b>8.888.580.000,00</b>	<b>0,00</b>	<b>0,00</b>

**a. Pinjaman kepada Lembaga Ekonomi**

Pinjaman yang diberikan kepada Lembaga Ekonomi Kerakyatan (LEK) berlangsung sejak Tahun 2004 s.d. Tahun 2008, yang digunakan dalam rangka penyaluran dana bergulir kepada masyarakat/kelompok masyarakat. LEK merupakan lembaga penyalur dana bergulir kepada masyarakat. LEK berhak



**PEMERINTAH KOTA DUMAI**  
**Catatan atas Laporan Keuangan**  
**Untuk Tahun yang Berakhir 31 Desember 2020 dan 2019**  
**(Dinyatakan dalam Rupiah, kecuali dinyatakan lain)**

untuk menilai kelayakan peminjam dalam mengelola dana. Nilai yang disajikan per 31 Desember 2011 adalah senilai Rp7.000.000.000,00 berdasarkan Laporan Auditor Independen atas Laporan Keuangan Lembaga Ekonomi Kerakyatan Dumai untuk tahun yang berakhir 31 Desember 2008 dan 2007 oleh Kantor Akuntan Publik Ahmad Toha, CPA tertanggal 29 Maret 2010.

Atas pinjaman kepada Lembaga Ekonomi Kerakyatan senilai Rp7.000.000.000,00 terdapat pengembalian senilai Rp2.268.484.328,00, yang berada pada rekening penampungan yang ditempatkan pada Bank Riau Kepri, dengan rincian sebagai berikut:

**Tabel 5.5.61 Rincian Pinjaman kepada Lembaga Ekonomi Tahun 2020 dan 2019**

No	Nama Rekening	Saldo per 31 Desember 2019	Pengembalian dari Nasabah	Jasa Giro/Bunga Tabungan setelah dikurangi pajak	Saldo per 31 Desember 2020
1	LEK Dumai qq Zulfika 104-2-000279	30.280,00	0,00	0,00	30.280,00
2	LEK Dumai (Rek Penerima) 10-40-70000-1	665.119.577,00	0,00	5.355.185,00	670.474.762,00
3	LEK Dumai (Rek Penerima) 10-40-70003-8	1.515.797.066,00	47.357.600,00	24.567.459,00	1.587.722.125,00
4	LEK Dumai (Rek Penerima) 10-40-70004-1	10.240.770,00	0,00	16.391,00	10.257.161,00
	<b>Jumlah</b>	<b>2.191.187.693,00</b>	<b>47.357.600,00</b>	<b>29.939.035,00</b>	<b>2.268.484.328,00</b>

Adapun sepanjang Tahun 2020 terdapat penyetoran dari nasabah senilai Rp47.357.600,00 pada Rekening 10-40-70003-8, dengan rincian sebagai berikut:

**Tabel 5.5.62 Rincian Penyetoran Nasabah Tahun 2020**

No	Tanggal	Nama Nasabah	Nilai Pembayaran
1	21 April 2020	Vera Indriani	8.571.600,00
2	10 Juli 2020	Renita Gusria	15.786.000,00
3	30 November 2020	Said Alwi	23.000.000,00
	<b>Jumlah</b>		<b>47.357.600,00</b>

**b. Pinjaman Kepada lembaga lainnya**

**(1) Pinjaman kepada Koperasi Putri Tujuh**

Pinjaman yang diberikan kepada Koperasi Putri Tujuh adalah senilai Rp500.000.000,00 merupakan pinjaman modal kerja yang diberikan oleh Pemerintah Kota Dumai pada Nopember 2001. Dana tersebut digunakan oleh Koperasi Putri Tujuh untuk membeli sebidang tanah yang akan dijual kembali kepada anggota koperasi. Nilai Pinjaman Koperasi Putri tujuh sampai dengan 31 Desember 2020 dan 31 Desember 2019 senilai Rp233.000.000,00.



**PEMERINTAH KOTA DUMAI**  
**Catatan atas Laporan Keuangan**  
**Untuk Tahun yang Berakhir 31 Desember 2020 dan 2019**  
**(Dinyatakan dalam Rupiah, kecuali dinyatakan lain)**

**Tabel 5.5.63 Rincian Penyetoran Nilai Pinjaman Koperasi Putri Tujuh Tahun 2020**

No	Keterangan	Saldo Awal	Mutasi		Saldo Akhir
			Tambah	Kurang	
1	Pemberian Pinjaman Bulan November 2001	500.000.000,00	0,00	0,00	500.000.000,00
2	Pembayaran Tahun 2015	0,00	0,00	100.000.000,00	400.000.000,00
3	Pembayaran Tahun 2016	0,00	0,00	90.000.000,00	310.000.000,00
4	Pembayaran Tahun 2017	0,00	0,00	50.000.000,00	260.000.000,00
5	Pembayaran Tahun 2018	0,00	0,00	0,00	260.000.000,00
6	Pembayaran Tahun 2019	0,00	0,00	27.000.000,00	233.000.000,00
7	Pembayaran Tahun 2020	0,00	0,00	0,00	233.000.000,00

**(2) Pinjaman kepada Pedagang Kaki Lima - Dinas Perindustrian dan Perdagangan**

Pinjaman kepada masyarakat melalui Dinas Perindustrian dan Perdagangan (Disperindag) merupakan pinjaman modal usaha yang diberikan kepada Pedagang Kaki Lima (PKL). Pinjaman disalurkan pada Tahun 2007 dan 2008 dengan total senilai Rp1.250.000.000,00. Pinjaman yang diberikan dikelola oleh Koperasi Swamitra Putri Tujuh, Pinjaman kepada Pedagang Kaki Lima-Disperindag Tahun 2020 senilai Rp569.700.000,00 jika dibandingkan dengan Tahun 2019 senilai Rp569.700.000,00. Pinjaman ini tidak mengalami penurunan karena tidak ada pembayaran untuk Tahun 2020.

Pinjaman kepada masyarakat melalui Dinas Perdagangan senilai Rp569.700.000,00, terdiri dari sisa pinjaman yang disalurkan pada Tahun 2007 dan 2008, dengan rincian sebagai berikut:

**Tabel 5.5.64 Rincian Pinjaman kepada Masyarakat Melalui Dinas Perdagangan Tahun 2020**

No	Tahun Penyaluran	Besar Pinjaman	Jumlah Pembayaran	Dana Diblokir	Sisa Pinjaman
1	Tahun 2007	750.000.000,00	361.500.000,00	120.000.000,00	268.500.000,00
2	Tahun 2008	500.000.000,00	102.300.000,00	96.500.000,00	301.200.000,00
		<b>1.250.000.000,00</b>	<b>463.800.000,00</b>	<b>216.500.000,00</b>	<b>569.700.000,00</b>

Dari sisa pinjaman 2007 senilai Rp268.500.000,00 sedang dalam proses Penghapusan Piutang. Sampai dengan 31 Desember 2020 status Piutang tersebut merupakan Piutang Negara Sementara Belum dapat Ditagih.

**(3) Pinjaman Modal Usaha-Dinas Koperasi dan UKM**

Pinjaman kepada masyarakat melalui Dinas Koperasi dan UKM merupakan pinjaman modal usaha yang diberikan kepada Usaha Kecil. Pinjaman disalurkan pada Tahun 2007 dan 2008 dengan total senilai Rp2.250.000.000.000,00. Pinjaman yang diberikan dikelola oleh Koperasi



**PEMERINTAH KOTA DUMAI**  
**Catatan atas Laporan Keuangan**  
**Untuk Tahun yang Berakhir 31 Desember 2020 dan 2019**  
**(Dinyatakan dalam Rupiah, kecuali dinyatakan lain)**

Swamitra Putri Tujuh Hingga 31 Desember Tahun 2020 masih terdapat tunggakan senilai Rp1.085.880.000,00.

**2) Penyisihan Investasi Non Permanen Lainnya**

Tahun 2020	Tahun 2019	Peningkatan/(Penurunan)	
		Rp	%
(8.655.580.000,00)	(8.655.580.000,00)	0,00	0,00

Nilai Penyisihan Investasi Non Permanen Lainnya pada Pemerintah Kota Dumai per 31 Desember 2020 senilai minus Rp8.655.580.000,00. Nilai tersebut merupakan penyisihan dana bergulir senilai 100% atas dana bergulir yang jatuh tempo mulai lima tahun ke atas, yang terdiri dari penyisihan Investasi Non Permanen pada LEK senilai Rp7.000.000.000,00, penyisihan pinjaman usaha kecil dan koperasi pada Dinas Perindustrian dan Perdagangan senilai Rp571.900.000,00 dan penyisihan investasi non permanen pada Dinas Koperasi dan UKM senilai Rp1.085.880.000,00.

**Tabel 5.5.65 Rincian Penyisihan Investasi Non Permanen Lainnya**

No	Penyisihan Investasi Non Permanen Lainnya	Tahun 2019	Mutasi		Tahun 2020
			Tambah	Kurang	
1	Penyisihan Investasi Non Permanen pada LEK	7.000.000.000,00	0,00	0,00	7.000.000.000,00
2	Penyisihan Pinjaman Usaha Kecil dan Koperasi Pada Dinas Perindustrian dan Perdagangan	569.700.000,00	0,00	0,00	569.700.000,00
3	Penyisihan Investasi Non Permanen pada Dinas Koperasi dan UKM	1.085.880.000,00	0,00	0,00	1.085.880.000,00
	<b>Jumlah</b>	<b>8.655.580.000,00</b>	<b>0,00</b>	<b>0,00</b>	<b>8.655.580.000,00</b>

Daftar Pinjaman dan Tunggakan Dana Bergulir pada Dinas Perdagangan Periode Tahun 2007 dan Daftar Pinjaman dan Tunggakan Fasilitas Pengembangan UKM Keluarga Miskin Tahun 2007 terdapat dalam Lampiran dan Lampiran 13 dan 14.

**3) Investasi Permanen**

Tahun 2020	Tahun 2019	Peningkatan/(Penurunan)	
		Rp	%
71.113.217.241,69	80.657.970.988,62	(9.544.753.746,93)	(11,83)

Investasi Permanen Pemerintah Kota Dumai per 31 Desember 2020 senilai Rp71.113.217.241,69, mengalami penurunan senilai Rp9.544.753.746,93 atau sebesar 11,83% dari Tahun 2019 yaitu senilai Rp80.657.970.988,62, dapat diuraikan sebagai berikut:

**a. Penyertaan Modal Pemerintah Daerah**

Tahun 2020	Tahun 2019	Peningkatan/(Penurunan)	
		Rp	%
71.113.217.241,69	80.657.970.988,62	(9.544.753.746,93)	(11,83)



**PEMERINTAH KOTA DUMAI**  
**Catatan atas Laporan Keuangan**  
**Untuk Tahun yang Berakhir 31 Desember 2020 dan 2019**  
**(Dinyatakan dalam Rupiah, kecuali dinyatakan lain)**

Penyertaan Modal Pemerintah Daerah pada Pemerintah Kota Dumai per 31 Desember 2020 senilai Rp71.113.217.241,69, mengalami penurunan senilai Rp9.544.753.746,93 atau sebesar 11,83% dari Tahun 2019 yaitu senilai Rp80.657.970.988,62, dapat diuraikan sebagai berikut:

**Tabel 5.5.66 Rincian Penyertaan Modal Pemerintah Daerah Tahun 2020 dan 2019**

No	Keterangan	Tahun 2020	Tahun 2019	Peningkatan/(Penurunan)	
				Rp	%
1	PT. Bank Riau	5.203.000.000,00	5.203.000.000,00	0,00	0,00
2	PT. Pelabuhan Dumai Berseri	4.168.536.710,99	7.837.162.420,52	(3.668.625.709,53)	(46,81)
3	PT. Pembangunan Dumai	32.162.624.817,05	31.964.764.013,10	197.860.803,95	0,62
4	PT. Riau Air Line	5.400.000.000,00	5.400.000.000,00	0,00	0,00
5	PDAM Tirta Dumai Bersemai	24.179.114.539,00	30.253.044.555,00	(6.073.930.016,00)	(20,08)
<b>Jumlah</b>		<b>71.113.217.241,69</b>	<b>80.657.970.988,62</b>	<b>(9.544.753.746,93)</b>	<b>(11,83)</b>

**(1) PT Bank Riau Kepri**

Nilai Penyertaan Modal pada Pemerintah Kota Dumai pada PT Bank Riau Kepri per Tahun 2020 senilai Rp5.203.000.000,00, yang terdiri dari 52.030 lembar saham dengan persentase kepemilikan sebesar 0,50%. Dengan demikian, penilaian Penyertaan Modal pada PT Bank Riau Kepri menggunakan Metode Biaya (Cost Method).

Dari hasil Penyertaan Modal Pemerintah Kota Dumai pada PT. Bank Riau Kepri untuk Tahun 2020, PT. Bank Riau Kepri membagikan dividen senilai Rp895.097.348,00 sesuai dengan hasil Rapat Umum Pemegang Saham (RUPS) pada PT Bank Riau Kepri Tanggal 29 Juni 2020.

**(2) PT Pelabuhan Dumai Berseri**

Nilai Penyertaan Modal pada Pemerintah Kota Dumai pada PT Pelabuhan Dumai Berseri Tahun 2020 berdasarkan laporan keuangan internal yang belum diaudit senilai Rp4.168.536.710,99, turun senilai Rp3.668.625.709,53 atau sebesar 46,81% dari Tahun 2019 senilai Rp7.837.162.420,52. dengan persentase kepemilikan sebesar 99,95% sehingga disajikan dengan Metode Ekuitas.

**Tabel 5.5.67 Rincian Penyertaan Modal PT Pelabuhan Dumai Tahun 2020**

No	Uraian	Jumlah	Keterangan
<b>a</b>	<b>Modal dan Cadangan</b>		
1	Modal Saham yang telah ditempatkan dan disetor penuh	Rp 8.217.600.000,00	Modal Saham
2	Saldo Awal Laba/Rugi Ditahan	Rp (376.517.039,00)	Saldo Laba (rugi) Tahun Lalu
3	Laba/Rugi Periode Berjalan	Rp (3.314.208.563,00)	Laba Tahun Berjalan



**PEMERINTAH KOTA DUMAI**  
**Catatan atas Laporan Keuangan**  
**Untuk Tahun yang Berakhir 31 Desember 2020 dan 2019**  
**(Dinyatakan dalam Rupiah, kecuali dinyatakan lain)**

No	Uraian	Jumlah	Keterangan
	Deviden	Rp (347.360.000,00)	Tahun Berjalan
	Koreksi Laba Ditahan	Rp 3.852.124,00	-
	Sharing Pendapatan BSJ	Rp (12.744.500,00)	
	<b>Jumlah a</b>	<b>Rp 4.170.622.022,00</b>	Ekuitas Akhir 100%
<b>b</b>	<b>Kepemilikan saham</b>	99,95%	
<b>c</b>	<b>Penyertaan Modal - Metode Ekuitas (a x b)</b>	<b>Rp 4.168.536.710,99</b>	Ekuitas Yang Diakui Senilai Kepemilikan

### (3) PT Pembangunan Dumai

Nilai Penyertaan Modal pada Pemerintah Kota Dumai pada PT Pembangunan Dumai per 31 Desember 2020 senilai Rp32.162.565.991,70, naik senilai Rp197.801.978,60 atau sebesar 0.62% dari Tahun 2019 senilai Rp31.964.764.013,10 dengan persentase kepemilikan sebesar 99,97%. Penilaian Penyertaan Modal pada PT Pembangunan Dumai dengan menggunakan metode ekuitas.

Dari hasil Penyertaan Modal Pemerintah Kota Dumai pada PT. Pembangunan Dumai untuk Tahun 2020, PT Pembangunan Dumai belum membagikan dividen kepada Pemerintah Kota Dumai sesuai dengan hasil RUPS pada PT Pembangunan Dumai Nomor 14 Tanggal 20 April 2020 yang disahkan dengan Akta Notaris Firman, SH, M.Kn yang berkedudukan di Kota Dumai. Perhitungan Nilai Penyertaan Modal Pada PT Pembangunan Dumai berdasarkan Laporan Keuangan Tahun 2020 (Audited) yang telah di Audit oleh Kantor Akuntan Publik Irwanto, Hary, Usman dan Rekan - Cabang Depok dengan Nomor License 88/KM/I/2016 dengan Metode Ekuitas adalah sebagai berikut:

**Tabel 5.5.68 Rincian Penyertaan Modal PT Pembangunan Dumai Tahun 2020**

No	Uraian	Jumlah	Keterangan
<b>a</b>	<b>Modal dan Cadangan</b>		
1	Modal Saham yang telah ditempatkan dan disetor penuh	Rp 31.182.264.000,00	Modal Saham
2	Saldo Awal Laba / (Rugi) Ditahan	Rp 792.092.320,00	Saldo Laba (rugi) Tahun Lalu
3	Lab a / (Rugi) Periode Berjalan	Rp 197.861.337,00	Lab a Tahun Berjalan
	Deviden	-	Tahun Berjalan
	Koreksi Laba Ditahan	-	
	<b>Jumlah a</b>	<b>Rp 32.172.217.657,00</b>	Ekuitas Akhir 100%
<b>b</b>	<b>Kepemilikan saham</b>	99,97%	
<b>c</b>	<b>Penyertaan Modal - Metode Ekuitas (a x b)</b>	<b>Rp 32.162.565.991,70</b>	Ekuitas Yang Diakui Senilai Kepemilikan

### (4) PT Riau Air Line

Nilai penyertaan modal pertama Pemerintah Kota Dumai pada Riau Airline dilakukan pada tanggal 1 Agustus 2015 senilai Rp1.500.000.000,00 yang terdiri dari 1.500 lembar saham dengan nominal Rp1.000.000,00 perlembar saham melalui sertifikat saham yang dikeluarkan PT Riau Airline nomor: 27501-29000/RAL/2005. Selanjutnya pada tanggal 18 Desember 2006





**PEMERINTAH KOTA DUMAI**  
**Catatan atas Laporan Keuangan**  
**Untuk Tahun yang Berakhir 31 Desember 2020 dan 2019**  
**(Dinyatakan dalam Rupiah, kecuali dinyatakan lain)**

Pemerintah Kota Dumai kembali menambah penyertaan modal kepada Riau Airline senilai Rp3.900.000.000,00 yang terdiri dari 3.900 lembar saham dengan nilai nominal Rp1.000.000,00 melalui sertifikat saham yang dikeluarkan PT Riau Airline Nomor: 51151-55050/RAL/2006. Persentase kepemilikan Pemerintah Kota Dumai pada PT Riau Airline per 31 Desember 2015 adalah sebesar 3,42% menggunakan Metode Biaya (Cost).

Pada tanggal 12 Juli 2012 PT. Riau Airline dinyatakan pailit oleh pengadilan Niaga Medan No.03/PAILIT/2012/PN. Atas putusan pailit tersebut Gubernur Riau melakukan upaya hukum dalam rangka penyelamatan PT. Riau Airline sehingga status pailit PT Riau Airline berakhir. Kronologis status PT. RAL dapat dilihat pada lampiran 7.

**Tabel 5.5.69 Penyertaan Modal Pada Riau Airline**

No.	Tahun	Jumlah
1	2005	1.500.000.000,00
2	2006	3.900.000.000,00
<b>Jumlah</b>		<b>5.400.000.000,00</b>

**(5) PDAM Tirta Dumai Bersemai**

Nilai Penyertaan Modal Pemerintah Kota Dumai pada PDAM Tirta Dumai Bersemai Tahun 2020 senilai Rp24.179.114.539,00 mengalami penurunan senilai Rp6.073.930.016,00 atau sebesar 20,08% dari Tahun 2019 senilai Rp30.253.044.555,00. Nilai tersebut diperoleh dari nilai penyertaan modal Tahun 2014 senilai Rp63.623.912.000,00, dengan persentase kepemilikan sebesar 100% dikurangi saldo rugi ditahan senilai Rp33.370.867.445,00 dan rugi tahun berjalan senilai Rp6.073.930.016,00 berdasarkan hasil audit Laporan Keuangan Tahun 2020 oleh kantor Akuntan Publik Dra. Ellya Noorlistyati & rekan Nomor.00024/3.303371/AU.2/04/1510-1/1/IV/2021 tanggal 9 April 2021. Tahun 2020 penilaian penyertaan modal pada PDAM Tirta Dumai Bersemai dapat dilihat dengan rincian sebagai berikut:

**Tabel 5.5.70 Rincian Penyertaan Modal PDAM Tirta Dumai Bersemai Tahun 2020**

No	Uraian	Jumlah	Keterangan
<b>a</b>	<b>Modal dan Cadangan</b>		
1	Modal Awal (Aset)	Rp 53.303.392.000,00	
	Modal Awal (Saham) yang telah ditempatkan dan disetor penuh	Rp 10.320.520.000,00	
	<b>Jumlah Modal</b>	<b>Rp 63.623.912.000,00</b>	
2	Saldo Awal Laba / (Rugi) Ditahan	Rp (33.370.867.445,00)	Saldo laba (rugi) Tahun Lalu
3	Lab a / (Rugi) Berjalan	Rp (6.073.930.016,00)	Tahun Berjalan





**PEMERINTAH KOTA DUMAI**  
**Catatan atas Laporan Keuangan**  
**Untuk Tahun yang Berakhir 31 Desember 2020 dan 2019**  
**(Dinyatakan dalam Rupiah, kecuali dinyatakan lain)**

No	Uraian	Jumlah	Keterangan
	<b>Jumlah a</b>	Rp 24.179.114.539,00	Ekuitas Akhir 100%
<b>b</b>	<b>Kepemilikan saham</b>	100%	
<b>c</b>	<b>Penyertaan Modal - Metode Ekuitas (a x b)</b>	Rp 24.179.114.539,00	

**c. Aset Tetap**

2020	2019	Peningkatan/(Penurunan)	
		Rp	%
<b>2.620.303.716.016,14</b>	<b>2.744.999.571.606,97</b>	<b>(124.695.855.590,83)</b>	<b>(4,54)</b>

Aset Tetap pada Pemerintah Kota Dumai per 31 Desember 2020 senilai Rp2.620.303.716.016,14, mengalami penurunan senilai Rp124.695.855.590,83 atau sebesar 4,54% dari Tahun 2019 yaitu senilai Rp2.744.999.571.606,97. Rincian per jenis adalah sebagai berikut:

**Tabel 5.5.71 Rincian Aset Tetap per Jenis Tahun 2020 dan Tahun 2019**

No	Keterangan	Tahun 2020	Tahun 2019	Peningkatan/(Penurunan)	
				Rp	%
1	Tanah	653.472.484.715,03	852.659.530.644,06	(199.187.045.929,03)	(23,36)
2	Peralatan dan Mesin	699.978.979.229,79	626.327.338.378,34	73.651.640.851,45	11,76
3	Gedung dan Bangunan	936.675.745.669,98	860.771.539.966,28	75.904.205.703,70	8,82
4	Jalan, Irigasi dan Jaringan	2.331.528.624.882,91	2.242.983.512.119,52	88.545.112.763,40	3,95
5	Aset Tetap Lainnya	50.807.956.455,74	40.679.358.228,74	10.128.598.227,00	24,90
6	Konstruksi Dalam Pengerjaan	211.542.081.250,59	206.253.821.953,34	5.288.259.297,25	2,56
7	Akumulasi Penyusutan	(2.263.702.156.187,90)	(2.084.675.529.683,31)	(179.026.626.504,59)	8,59
	<b>Jumlah</b>	<b>2.620.303.716.016,14</b>	<b>2.744.999.571.606,97</b>	<b>(124.695.855.590,83)</b>	<b>(4,54)</b>

Peningkatan Aset Tetap per transaksi dapat dijelaskan sebagai berikut:

Uraian	Nilai
<b>Penambahan ( a )</b>	
Pembelian (Harga perolehan BM+BBJ+BP)	255.566.802.614,60
Transfer dari KDP Tahun-tahun Lalu	0,00
Transfer Masuk	26.915.641.649,62
Reklasifikasi Masuk	505.901.000,00
Hibah/ Dana BOS (Perolehan lain yang sah)	9.851.465.500,00
Hasil Inventarisasi	6.280.161.960,00
Koreksi Kebijakan Akuntansi (ekstra)	1.739.933.448,40
Koreksi Pencatatan	217.089.000,00
Koreksi Rekon Saldo Awal	0,00
<b>Jumlah ( a )</b>	<b>301.076.995.172,63</b>



**PEMERINTAH KOTA DUMAI**  
**Catatan atas Laporan Keuangan**  
**Untuk Tahun yang Berakhir 31 Desember 2020 dan 2019**  
**(Dinyatakan dalam Rupiah, kecuali dinyatakan lain)**

Uraian	Nilai
<b>Pengurangan ( b )</b>	
Penghapusan	9.522.120.200,58
Transfer ke Asetnya	0,00
Transfer Keluar	26.913.467.399,61
Reklasifikasi Keluar	8.088.883.221,01
Hibah/ Dana BOS (Perolehan lain yang sah)	819.305.100,00
Hasil Inventarisasi	0,00
Koreksi Kebijakan Akuntansi (ekstra)	510.474.369,65
Koreksi Pencatatan	200.891.973.968,03
Koreksi Rekon Saldo Awal	0,00
<b>Jumlah ( b )</b>	<b>246.746.224.258,87</b>
<b>Kenaikan/(Penurunan) Akumulasi Penyusutan ( c )</b>	<b>(179.026.626.504,59)</b>
<b>Kenaikan/(Penurunan) = ( a ) - ( b ) + ( c )</b>	<b>(124.695.855.590,83)</b>

**Keterangan:**

- 1 Pengadaan adalah penambahan Aset Tetap akibat pengadaan yang dianggarkan dalam APBD Tahun berjalan, sedangkan penghapusan adalah kebalikannya yaitu pengurangan Aset Tetap karena dihapuskan.
- 2 Transfer dari KDP Tahun lalu adalah penambahan Aset Tetap akibat Aset Tetap yang dibangun (KDP) Tahun lalu telah selesai Tahun pelaporan, sedangkan transfer ke Aset Tetapnya adalah pengurangan Aset Tetap KDP akibat telah selesai Tahun pelaporan.
- 3 **Transfer Masuk** adalah penambahan Aset Tetap dari OPD lain dalam satu entitas pelaporan, sedangkan **Transfer Keluar** adalah pengurangan Aset Tetap akibat penyerahan Aset Tetap ke OPD lain dalam satu entitas pelaporan.
- 4 **Reklasifikasi Masuk** adalah penambahan Aset Tetap dari jenis Aset Tetap yang lain atau Aset lainnya dalam satu OPD, sedangkan **Reklasifikasi Keluar** adalah pengurangan Aset Tetap kepada jenis Aset Tetap yang lain atau Aset Lainnya dalam satu OPD.
- 5 **Penerimaan Hibah** adalah penambahan Aset Tetap dari pemberian pihak luar entitas pelaporan tanpa memberikan apapun, sedangkan **Pemberian Hibah** adalah pengurangan Aset Tetap akibat memberikan Aset Tetap kepada pihak lain di luar entitas pelaporan.
- 6 **Koreksi pencatatan** adalah mengkoreksi pencatatan baik tambah/kurang dalam Laporan Keuangan (akun Aset Tetap) sesuai dengan kondisi sesungguhnya.

No	Uraian	Nilai
1	Penambahan dari:	
	Belanja Modal	<b>244.706.629.874,33</b>
	Belanja Pegawai	0,00
	Masuk dari Belanja Barang dan Jasa	18.148.310.089,28



**PEMERINTAH KOTA DUMAI**  
**Catatan atas Laporan Keuangan**  
**Untuk Tahun yang Berakhir 31 Desember 2020 dan 2019**  
**(Dinyatakan dalam Rupiah, kecuali dinyatakan lain)**

Masuk dari BM Tanah	417.533.120,94
Masuk dari BM Peralatan & Mesin	3.177.546.160,00
Masuk dari BM Gedung & Bgn	6.362.919.267,26
Masuk dari BM JIJ	882.306.476,88
Masuk dari BM Aset Tetap Lainnya	9.286.000.807,00
Masuk dari Utang Pada Pihak Ketiga	
<b>Jumlah ---1</b>	<b>282.981.245.795,69</b>
2 Pengurangan karena:	
Keluar ke aset Tanah	0,00
Keluar ke aset Peralatan & Mesin	(8.838.259.809,00)
Keluar ke aset Gedung & Bgn	(933.841.607,82)
Keluar ke aset JIJ	(640.186.000,00)
Keluar ke aset Aset Tetap Lainnya	(2.899.931.160,00)
Keluar ke aset KDP	(5.124.077.357,26)
Keluar ke Aset Lainnya	(249.866.030,00)
Keluar ke Ekstrakomptabel	(7.443.123.152,01)
Keluar ke persediaan/tidak masuk AT	(1.285.158.065,00)
<b>Jumlah ---2</b>	<b>(27.414.443.181,09)</b>
<b>3 Selisih lebih/(kurang)</b>	<b>255.566.802.614,60</b>

Rekapitulasi Daftar Aset Tetap dan daftar Mutasi Aset Tetap Tahun 2020 terdapat pada Lampiran 15 dan 16

Penjelasan Aset Tetap Kota Dumai dapat diuraikan per jenis Aset Tetap sebagai berikut:

**1) Tanah**

Tahun 2020	Tahun 2019	Peningkatan/(Penurunan)	
		Rp	%
653.472.484.715,03	852.659.530.644,06	(199.187.045.929,03)	(23,36)

Aset Tetap Tanah pada Pemerintah Kota Dumai per 31 Desember 2020 adalah senilai Rp653.472.484.713,03, mengalami penurunan senilai Rp199.187.045.929,03 atau sebesar 23,36% dibandingkan Tahun 2019 yaitu senilai Rp852.659.530.644,06. Rincian aset tetap per OPD adalah sebagai berikut:

**Tabel 5.5.72 Rincian Aset Tetap Tanah per OPD Tahun 2020 dan 2019**

No	Nama OPD	Tahun 2020	Tahun 2019	Peningkatan/(Penurunan)	
				Rp	%
1	Dinas Pendidikan dan Kebudayaan	23.524.280.650,00	23.524.280.650,00	0,00	0,00
2	Dinas Kesehatan	4.806.237.150,00	5.166.237.150,00	(360.000.000,00)	(6,97)
3	Rumah Sakit Umum Daerah (RSUD)	4.573.894.720,00	4.573.894.720,00	0,00	0,00
4	Dinas Pekerjaan Umum dan Penataan Ruang	425.770.418.791,03	624.491.257.180,06	(198.720.838.389,03)	(31,82)



**PEMERINTAH KOTA DUMAI**  
**Catatan atas Laporan Keuangan**  
**Untuk Tahun yang Berakhir 31 Desember 2020 dan 2019**  
**(Dinyatakan dalam Rupiah, kecuali dinyatakan lain)**

No	Nama OPD	Tahun 2020	Tahun 2019	Peningkatan/(Penurunan)	
				Rp	%
5	Dinas Sosial	1.323.700.000,00	1.323.700.000,00	0,00	0,00
6	Dinas Tenaga Kerja dan Transmigrasi	739.200.000,00	739.200.000,00	0,00	0,00
7	Dinas	2.905.000.000,00	2.905.000.000,00	0,00	0,00
8	Dinas Kependudukan dan Pencatatan Sipil	1.444.800.000,00	1.444.800.000,00	0,00	0,00
9	Dinas Pengendalian Penduduk dan Keluarga Berencana	54.300.000,00	54.300.000,00	0,00	0,00
10	Dinas	8.120.695.000,00	8.120.695.000,00	0,00	0,00
11	Dinas Kepemudaan, Olah Raga dan Pariwisata	22.273.409.191,00	22.273.409.191,00	0,00	0,00
12	Dinas Perpustakaan dan Kearsipan	106.624.000,00	106.624.000,00	0,00	0,00
13	Dinas Perikanan	6.759.158.571,00	6.759.158.571,00	0,00	0,00
14	Dinas Ketahanan Pangan dan Pertanian	13.048.562.000,00	13.048.562.000,00	0,00	0,00
15	Dinas	7.521.146.640,00	7.521.146.640,00	0,00	0,00
16	Sekretariat	103.261.271.220,00	103.751.501.220,00	(490.230.000,00)	(0,47)
17	Kecamatan	2.285.396.492,00	2.285.396.492,00	0,00	0,00
18	Kecamatan Dumai Timur	2.480.278.280,00	2.480.278.280,00	0,00	0,00
19	Kecamatan Bukit Kapur	818.462.650,00	827.657.750,00	(9.195.100,00)	(1,11)
20	Kecamatan	342.320.000,00	342.320.000,00	0,00	0,00
21	Kecamatan	928.530.250,00	928.530.250,00	0,00	0,00
22	Kecamatan Dumai Kota	1.999.567.000,00	1.999.567.000,00	0,00	0,00
23	Kecamatan Dumai Selatan	3.088.853.550,00	3.088.853.550,00	0,00	0,00
24	Badan Pengelolaan Keuangan dan Aset Daerah	15.296.378.560,00	14.903.161.000,00	393.217.560,00	2,64
<b>Jumlah</b>		<b>653.472.484.715,03</b>	<b>852.659.530.644,06</b>	<b>(199.187.045.929,03)</b>	<b>(23,36)</b>

Peningkatan aset tetap tanah per transaksi dapat dijelaskan sebagai berikut:

Uraian	Nilai
<b>Penambahan (a)</b>	
Pembelian (Harga perolehan BM + BBJ + BP)	0,00
Transfer dari KDP Tahun-tahun Lalu	0,00
Transfer Masuk	360.000.000,00
Reklasifikasi Masuk	0,00
Hibah / Dana BOS (Perolehan Lain yang sah)	0,00
Hasil Inventarisasi	33.217.560,00
Koreksi Kebijakan Akuntansi (Ekstra)	0,00
Koreksi Pencatatan	0,00
Koreksi Rekon Saldo Awal	0,00
<b>Jumlah (a)</b>	<b>393.217.560,00</b>



**PEMERINTAH KOTA DUMAI**  
**Catatan atas Laporan Keuangan**  
**Untuk Tahun yang Berakhir 31 Desember 2020 dan 2019**  
**(Dinyatakan dalam Rupiah, kecuali dinyatakan lain)**

**Pengurangan (b)**

Penghapusan	0,00
Transfer Ke Asetnya	0,00
Transfer Keluar	360.000.000,00
Reklasifikasi Keluar	0,00
Hibah / Dana BOS (Perolehan Lain yang sah)	499.425.100,00
Hasil Inventarisasi	0,00
Koreksi Kebijakan Akuntansi (ekstra)	0,00
Koreksi Pencatatan	198.720.838.389,03
Koreksi Rekon Saldo Awal	0,00
<b>Jumlah (b)</b>	<b>199.580.263.489,03</b>
<b>Kenaikan/(Penurunan) --2</b>	<b>(199.187.045.929,03)</b>

No	Uraian	NILAI
<b>1</b>	<b>Penambahan dari:</b>	
	Belanja Modal	<b>417.533.120,94</b>
	Belanja Pegawai	0,00
	Masuk dari Belanja Barang dan Jasa	0,00
	Masuk dari BM Tanah	0,00
	Masuk dari BM Peralatan dan Mesin	0,00
	Masuk dari BM Gedung dan Bagunan	0,00
	Masuk dari BM JIJ	0,00
	Masuk dari BM Aset Tetap Lainnya	0,00
	Masuk dari Utang Pada Pihak Ketiga	0,00
	<b>Jumlah ---1</b>	<b>417.533.120,94</b>
<b>2</b>	<b>Pengurangan karena:</b>	
	Keluar ke aset Tanah	0,00
	Keluar ke aset Peralatan dan Mesin	0,00
	Keluar ke aset Gedung dan Bagunan	(417.533.120,94)
	Keluar ke aset JIJ	0,00
	Keluar ke aset Aset Tetap Lainnya	0,00
	Keluar ke aset KDP	0,00
	Keluar ke Aset Lainnya	0,00
	Keluar ke Ektrakomptabel	0,00
	Keluar ke persediaan/tidak masuk AT	0,00
	<b>Jumlah ---2</b>	<b>(417.533.120,94)</b>
<b>3</b>	<b>Selisih lebih/(kurang)</b>	<b>0,00</b>

**Tabel 5.5.73 Rincian Mutasi Aset Tetap Tanah Tahun 2020 dan 2019**

No	OPD	Tahun 2019	Mutasi		Tahun 2020
			Tambah	Kurang	
1	Dinas Pendidikan dan Kebudayaan	23.524.280.650,00	0,00	0,00	23.524.280.650,00
2	Dinas Kesehatan	5.166.237.150,00	0,00	360.000.000,00	4.806.237.150,00
3	Rumah Sakit Umum Daerah (RSUD)	4.573.894.720,00	0,00	0,00	4.573.894.720,00
4	Dinas Pekerjaan Umum dan Penataan Ruang	624.491.257.180,06	0,00	198.720.838.389,03	425.770.418.791,03
5	Dinas Sosial	1.323.700.000,00	0,00	0,00	1.323.700.000,00



**PEMERINTAH KOTA DUMAI**  
**Catatan atas Laporan Keuangan**  
**Untuk Tahun yang Berakhir 31 Desember 2020 dan 2019**  
**(Dinyatakan dalam Rupiah, kecuali dinyatakan lain)**

No	OPD	Tahun 2019	Mutasi		Tahun 2020
			Tambah	Kurang	
6	Dinas Tenaga Kerja dan Transmigrasi	739.200.000,00	0,00	0,00	739.200.000,00
7	Dinas Lingkungan Hidup	2.905.000.000,00	0,00	0,00	2.905.000.000,00
8	Dinas Kependudukan dan Pencatatan Sipil	1.444.800.000,00	0,00	0,00	1.444.800.000,00
9	Dinas Pengendalian Penduduk dan Keluarga Berencana	54.300.000,00	0,00	0,00	54.300.000,00
10	Dinas Perhubungan	8.120.695.000,00	0,00	0,00	8.120.695.000,00
11	Dinas Kepemudaan, Olah Raga dan Pariwisata	22.273.409.191,00	0,00	0,00	22.273.409.191,00
12	Dinas Perpustakaan dan Kearsipan	106.624.000,00	0,00	0,00	106.624.000,00
13	Dinas Perikanan	6.759.158.571,00	0,00	0,00	6.759.158.571,00
14	Dinas Ketahanan Pangan dan Pertanian	13.048.562.000,00	0,00	0,00	13.048.562.000,00
15	Dinas Perdagangan	7.521.146.640,00	0,00	0,00	7.521.146.640,00
16	Sekretariat Daerah	103.751.501.220,00	0,00	490.230.000,00	103.261.271.220,00
17	Kecamatan Dumai Barat	2.285.396.492,00	0,00	0,00	2.285.396.492,00
18	Kecamatan Dumai Timur	2.480.278.280,00	0,00	0,00	2.480.278.280,00
19	Kecamatan Bukit Kapur	827.657.750,00	0,00	9.195.100,00	818.462.650,00
20	Kecamatan Medang Kampai	342.320.000,00	0,00	0,00	342.320.000,00
21	Kecamatan Sungai Sembilan	928.530.250,00	0,00	0,00	928.530.250,00
22	Kecamatan Dumai Kota	1.999.567.000,00	0,00	0,00	1.999.567.000,00
23	Kecamatan Dumai Selatan	3.088.853.550,00	0,00	0,00	3.088.853.550,00
24	Badan Pengelolaan Keuangan dan Aset Daerah	14.903.161.000,00	393.217.560,00	0,00	15.296.378.560,00
	<b>Jumlah</b>	<b>852.659.530.644,06</b>	<b>393.217.560,00</b>	<b>199.580.263.489,03</b>	<b>653.472.484.715,03</b>

Untuk penghapusan dan mutasi tanah mengacu pada

- BAST Nomor: 185/BAST/BPKAD/2020 dan Nomor: B/620/VI/2020
- Perjanjian Hibah Pemko Dumai dan Kantor Pertanahan Dumai No.03/BPKAD-ASET/2020 DAN 38/SKB-14.72/III/2020 TGL.02.03.2020, BAST BMD Ke Kementerian AGRARIA NO.12/BAST-HIB/2020 DAN 173/BA-14.72/III/2020 TGL.02.03.2020, SK Hibah NO.77/BPKAD/2020 TGL.20.01.2020 dan SK Penghapusan NO.256/BPKAD/2020 TGL.16.03.2020.
- BAP NO.05/BA-PENELITIAN/2020 TGL.03.08.2020, Persetujuan SETDA terhadap permohonan hibah NO.032/ND/235/BPKAD-ASET/2020, Persetujuan Walikota Terhadap Permohonan Hibah NO.032/1476/BPKAD-ASET TGL.05.08.2020 TGL.04.08.2020, dan SK Hibah BMD Berupa Sebidang Tanah Pada SETDA Ke POLRES DUMAI NO.556/BPKAD/2020 TGL.07.08.2020

Untuk rincian lebih lengkapnya dapat dilihat pada lampiran 28.



**PEMERINTAH KOTA DUMAI**  
**Catatan atas Laporan Keuangan**  
**Untuk Tahun yang Berakhir 31 Desember 2020 dan 2019**  
**(Dinyatakan dalam Rupiah, kecuali dinyatakan lain)**

Atas penerimaan hibah jalan dari PT. Dumai Sakinah berupa jalan perumahan Griya Pulai Sakinah 8 berdasarkan BAST No..129/BAST/BPKAD dan No..022/DS-DMI/XII/2020 tanggal 15 Desember 2020 tanah dibawah jalan belum dicatat di dalam KIB A dan belum dicatat dalam neraca karena masih dalam proses.

Mutasi kurang senilai Rp198.720.838.389,03 merupakan koreksi terhadap Tanah dibawah Jalan (ATTBJ) berdasarkan rekonsiliasi data ruas jalan nasional, jalan provinsi, jalan kota dan KIB Dinas PUPR Kota Dumai. Surat PUPR Kota Dumai No.600/DPUPR/2020/559 TGL.30.11.2020 PRIH. Dan dengan adanya kebijakan Keputusan Walikota Dumai No.524/PUPR/2020 tentang pedoman teknis perhitungan nilai aset tetap tanah bawah jalan di lingkungan Pemerintah Kota Dumai, jika terdapat beberapa NJOP maka perhitungan menggunakan NJOP nilai terendah.

## 2) Peralatan dan Mesin

Tahun 2020	Tahun 2019	Peningkatan/(Penurunan)	
		Rp	%
699.978.979.229,79	626.327.338.378,34	73.651.640.851,45	11,76

Aset Tetap Peralatan dan Mesin pada Pemerintah Kota Dumai per 31 Desember 2020 senilai Rp699.978.979.229,79, mengalami kenaikan senilai Rp73.651.640.851,45 atau sebesar 11,76% dari Tahun 2019 yaitu senilai Rp626.327.338.378,34, dengan rincian sebagai berikut:

**Tabel 5.5.74 Rincian Aset Tetap Peralatan dan Mesin per OPD Tahun 2020 dan 2019**

No	Nama OPD	Tahun 2020	Tahun 2019	Peningkatan/(Penurunan)	
				Rp	%
1	Dinas Pendidikan dan Kebudayaan	86.340.849.288,71	75.192.855.153,10	11.147.994.135,61	14,83
2	Dinas Kesehatan	64.680.371.804,83	54.994.753.422,83	9.685.618.382,00	17,61
3	Rumah Sakit Umum Daerah (RSUD)	214.040.689.011,17	178.695.554.269,36	35.345.134.741,81	19,78
4	Dinas Pekerjaan Umum dan Penataan Ruang	38.770.194.940,08	37.731.512.190,08	1.038.682.750,00	2,75
5	Dinas Perumahan Rakyat dan Kawasan Pemukiman	4.142.226.746,00	4.487.376.746,00	(345.150.000,00)	(7,69)
6	Satuan Polisi Pamong Praja	3.560.714.074,00	3.475.291.274,00	85.422.800,00	2,46
7	Badan Penanggulangan Bencana Daerah	22.541.951.260,00	13.812.674.810,00	8.729.276.450,00	63,20
8	Kantor Kesatuan Bangsa, Politik	2.215.586.884,00	2.152.047.284,00	63.539.600,00	2,95
9	Dinas Sosial	3.307.576.300,00	3.906.191.400,00	(598.615.100,00)	(15,32)
10	Dinas Tenaga Kerja dan Transmigrasi	4.358.003.500,00	4.385.198.100,00	(27.194.600,00)	(0,62)



**PEMERINTAH KOTA DUMAI**  
**Catatan atas Laporan Keuangan**  
**Untuk Tahun yang Berakhir 31 Desember 2020 dan 2019**  
**(Dinyatakan dalam Rupiah, kecuali dinyatakan lain)**

No	Nama OPD	Tahun 2020	Tahun 2019	Peningkatan/(Penurunan)	
				Rp	%
11	Dinas Pemberdayaan Perempuan dan Perlindungan Anak	2.274.652.792,00	2.256.849.792,00	17.803.000,00	0,79
12	Dinas Lingkungan Hidup	18.375.414.127,00	18.073.807.527,00	301.606.600,00	1,67
13	Dinas Kependudukan dan Pencatatan Sipil	5.029.725.830,00	5.283.040.630,00	(253.314.800,00)	(4,79)
14	Dinas Pengendalian Penduduk dan Keluarga Berencana	3.746.117.898,00	2.993.422.898,00	752.695.000,00	25,14
15	Dinas Perhubungan	47.423.218.420,26	43.354.717.711,23	4.068.500.709,03	9,38
16	Dinas Komunikasi dan Informatika	8.122.447.601,16	7.760.517.601,16	361.930.000,00	4,66
17	Dinas Perindustrian, Koperasi, Usaha Kecil dan Menengah	3.494.200.755,00	3.680.086.209,00	(185.885.454,00)	(5,05)
18	Dinas Penanaman Modal dan Pelayanan Terpadu Satu Pintu	6.534.360.409,00	6.646.222.009,00	(111.861.600,00)	(1,68)
19	Dinas Kepemudaan, Olah Raga dan Pariwisata	2.436.657.144,00	2.509.207.144,00	(72.550.000,00)	(2,89)
20	Dinas Perpustakaan dan Kearsipan	4.163.761.472,00	3.424.539.472,00	739.222.000,00	21,59
21	Dinas Perikanan	5.288.020.793,20	5.239.455.792,20	48.565.001,00	0,93
22	Dinas Ketahanan Pangan dan Pertanian	13.414.573.043,20	11.828.733.443,20	1.585.839.600,00	13,41
23	Dinas Perdagangan	4.866.535.797,8600	5.067.324.797,860	(200.789.000,00)	(3,96)
24	Sekretariat Daerah	60.461.781.139,00	60.630.922.466,00	(169.141.327,00)	(0,28)
25	Sekretariat DPRD	14.500.675.370,00	15.702.464.620,00	(1.201.789.250,00)	(7,65)
26	Kecamatan Dumai	2.125.113.000,00	1.922.035.580,00	203.077.420,00	10,57
27	Kecamatan Dumai	2.521.611.970,00	2.607.901.170,00	(86.289.200,00)	(3,31)
28	Kecamatan Bukit Kapur	2.178.078.885,00	1.926.683.885,00	251.395.000,00	13,05
29	Kecamatan Medang Kampai	3.424.801.346,00	3.002.622.346,00	422.179.000,00	14,06
30	Kecamatan Sungai Sembilan	2.533.867.385,00	2.752.422.059,00	(218.554.674,00)	(7,94)
31	Kecamatan Dumai Kota	2.114.964.457,34	1.931.042.557,34	183.921.900,00	9,52
32	Kecamatan Dumai Selatan	2.392.620.188,00	2.220.244.050,00	172.376.138,00	7,76
33	Inspektorat	4.052.673.209,00	3.026.674.209,00	1.025.999.000,00	33,90
34	Badan Perencanaan Pembangunan Daerah	8.486.521.195,00	8.564.484.995,00	(77.963.800,00)	(0,91)
35	Badan Pengelolaan Keuangan dan Aset Daerah	8.027.802.857,00	6.945.247.872,00	1.082.554.985,00	15,59
36	Badan Pendapatan Daerah	13.685.409.920,98	13.227.784.228,98	457.625.692,00	3,46
37	Badan Kepegawaian dan Pengembangan Sumber Daya Manusia	4.345.208.416,00	4.915.428.664,00	(570.220.248,00)	(11,60)
<b>Jumlah</b>		<b>699.978.979.229,79</b>	<b>626.327.338.378,34</b>	<b>73.651.640.851,45</b>	<b>11,76</b>

Peningkatan Aset Tetap Peralatan dan Mesin per transaksi dapat dijelaskan sebagai berikut:

Uraian	Nilai
<b>Penambahan (a)</b>	
Pembelian (Harga perolehan BM+BBJ+BP)	87.866.216.990,28
Transfer dari KDP Tahun-tahun Lalu	0,00
Transfer Masuk	13.514.201.525,00





**PEMERINTAH KOTA DUMAI**  
**Catatan atas Laporan Keuangan**  
**Untuk Tahun yang Berakhir 31 Desember 2020 dan 2019**  
**(Dinyatakan dalam Rupiah, kecuali dinyatakan lain)**

Reklasifikasi Masuk	7.350.000,00
Hibah / Dana BOS (Perolehan Lain yang sah)	849.238.500,00
Hasil Inventarisasi	0,00
Koreksi Kebijakan Akuntansi (Ekstrakomtabel)	336.779.992,00
Koreksi Pencatatan	217.089.000,00
Koreksi Rekon Saldo Awal	0,00
<b>Jumlah (a)</b>	<b>102.790.876.007,29</b>

**Pengurangan (b)**

Penghapusan	7.585.748.807,00
Transfer Ke Asetnya	0,00
Transfer Keluar	13.512.027.275,00
Reklasifikasi Keluar	6.851.104.125,19
Hibah / Dana BOS (Perolehan Lain yang sah)	319.880.000,00
Hasil Inventarisasi	0,00
Koreksi Kebijakan Akuntansi (Ekstrakomtabel)	510.474.369,66
Koreksi Pencatatan	360.000.579,00
Koreksi Rekon Saldo Awal	0,00
<b>Jumlah (b)</b>	<b>29.139.235.155,84</b>

**Kenaikan/(Penurunan) --2**

**73.651.640.851,45**

No	Uraian	Nilai
1	Penambahan dari:	
	Belanja Modal	79.237.744.886,87
	Belanja Pegawai	0,00
	Masuk dari Belanja Barang dan Jasa	10.153.203.348,42
	Masuk dari BM Tanah	0,00
	Masuk dari BM Peralatan dan Mesin	0,00
	Masuk dari BM Gedung & Bgn	1.920.797.000,00
	Masuk dari BM JIJ	0,00
	Masuk dari BM Aset Tetap Lainnya	7.518.468.717,00
	Masuk dari Utang Pihak Ketiga	0,00
	<b>Jumlah ---1</b>	<b>98.830.213.952,29</b>
2	Pengurangan karena:	
	Keluar ke Aset Tanah	0,00
	Keluar ke Aset Peralatan dan Mesin	0,00
	Keluar ke Aset Gedung dan Bangunan	(277.615.000,00)
	Keluar ke Aset JIJ	0,00
	Keluar ke Aset Aset Tetap Lainnya	(2.899.931.160,00)
	Keluar ke Aset KDP	0,00
	Keluar ke Aset Lainnya	(155.760.000,00)
	Keluar ke Ekstrakomtabel	(7.443.123.152,01)
	Keluar ke Persediaan/Tidak Masuk AT	(187.567.650,00)
	<b>Jumlah ---2</b>	<b>(10.963.996.962,01)</b>
3	<b>Selisih lebih/(kurang)</b>	<b>87.866.216.990,28</b>

Adapun rincian Mutasi Aset Tetap Peralatan dan Mesin adalah pada tabel berikut:



**PEMERINTAH KOTA DUMAI**  
**Catatan atas Laporan Keuangan**  
**Untuk Tahun yang Berakhir 31 Desember 2020 dan 2019**  
**(Dinyatakan dalam Rupiah, kecuali dinyatakan lain)**

**Tabel 5.5.75 Rincian Mutasi Aset Tetap Peralatan dan Mesin**

No	Nama OPD	Tahun 2019	Mutasi		Tahun 2020
			Tambah	Kurang	
1	Dinas Pendidikan dan Kebudayaan	75.192.855.153,10	11.147.994.135,61	0,00	86.340.849.288,71
2	Dinas Kesehatan	54.994.753.422,83	9.685.618.382,00	0,00	64.680.371.804,83
3	Rumah Sakit Umum Daerah (RSUD)	178.695.554.269,36	35.346.034.741,81	900.000,00	214.040.689.011,17
4	Dinas Pekerjaan Umum dan Penataan Ruang	37.731.512.190,08	1.038.682.750,00	0,00	38.770.194.940,08
5	Dinas Perumahan Rakyat dan Kawasan Pemukiman	4.487.376.746,00	0,00	345.150.000,00	4.142.226.746,00
6	Satuan Polisi Pamong Praja	3.475.291.274,00	85.422.800,00	0,00	3.560.714.074,00
7	Badan Penanggulangan Bencana Daerah	13.812.674.810,00	8.729.276.450,00	0,00	22.541.951.260,00
8	Kantor Kesatuan Bangsa, Politik	2.152.047.284,00	63.539.600,00	0,00	2.215.586.884,00
9	Dinas Sosial	3.906.191.400,00	0,00	598.615.100,00	3.307.576.300,00
10	Dinas Tenaga Kerja dan Transmigrasi	4.385.198.100,00	0,00	27.194.600,00	4.358.003.500,00
11	Dinas Pemberdayaan Perempuan dan Perlindungan Anak	2.256.849.792,00	17.803.000,00	0,00	2.274.652.792,00
12	Dinas Lingkungan Hidup	18.073.807.527,00	301.606.600,00	0,00	18.375.414.127,00
13	Dinas Kependudukan dan Pencatatan Sipil	5.283.040.630,00	0,00	253.314.800,00	5.029.725.830,00
14	Dinas Pengendalian Penduduk dan Keluarga Berencana	2.993.422.898,00	752.695.000,00	0,00	3.746.117.898,00
15	Dinas Perhubungan	43.354.717.711,22	4.068.500.709,03	0,00	47.423.218.420,25
16	Dinas Komunikasi dan Informatika	7.760.517.601,16	535.490.000,00	173.560.000,00	8.122.447.601,16
17	Dinas Perindustrian, Koperasi, Usaha Kecil dan Menengah	3.680.086.209,00	0,00	185.885.454,00	3.494.200.755,00
18	Dinas Penanaman Modal dan Pelayanan Terpadu Satu Pintu	6.646.222.009,00	0,00	111.861.600,00	6.534.360.409,00
19	Dinas Kepemudaan, Olah Raga dan Pariwisata	2.509.207.144,00	0,00	72.550.000,00	2.436.657.144,00
20	Dinas Perpustakaan dan Kearsipan	3.424.539.472,00	739.222.000,00	0,00	4.163.761.472,00
21	Dinas Perikanan	5.239.455.792,20	48.565.001,00	0,00	5.288.020.793,20
22	Dinas Ketahanan Pangan dan Pertanian	11.828.733.443,20	1.585.839.600,00	0,00	13.414.573.043,20
23	Dinas Perdagangan	5.067.324.797,86	0,00	200.789.000,00	4.866.535.797,86
24	Sekretariat Daerah	60.630.922.466,00	366.348.673,00	535.490.000,00	60.461.781.139,00
25	Sekretariat DPRD	15.702.464.620,00	0,00	1.201.789.250,00	14.500.675.370,00
26	Kecamatan Dumai	1.922.035.580,00	203.077.420,00	0,00	2.125.113.000,00
27	Kecamatan Dumai	2.607.901.170,00	0,00	86.289.200,00	2.521.611.970,00
28	Kecamatan Bukit	1.926.683.885,00	251.395.000,00	0,00	2.178.078.885,00
29	Kecamatan Medang Kampai	3.002.622.346,00	422.179.000,00	0,00	3.424.801.346,00
30	Kecamatan Sungai Sembilan	2.752.422.059,00		218.554.674,00	2.533.867.385,00
31	Kecamatan Dumai Kota	1.931.042.557,35	183.921.900,00	0,00	2.114.964.457,35
32	Kecamatan Dumai Selatan	2.220.244.050,00	172.376.138,00	0,00	2.392.620.188,00
33	Inspektorat	3.026.674.209,00	1.025.999.000,00	0,00	4.052.673.209,00



**PEMERINTAH KOTA DUMAI**  
**Catatan atas Laporan Keuangan**  
**Untuk Tahun yang Berakhir 31 Desember 2020 dan 2019**  
**(Dinyatakan dalam Rupiah, kecuali dinyatakan lain)**

No	Nama OPD	Tahun 2019	Mutasi		Tahun 2020
			Tambah	Kurang	
34	Badan Perencanaan Pembangunan Daerah	8.564.484.995,00	0,00	77.963.800,00	8.486.521.195,00
35	Badan Pengelolaan Keuangan dan Aset Daerah	6.945.247.872,00	1.082.554.985,00	0,00	8.027.802.857,00
36	Badan Pendapatan Daerah	13.227.784.228,98	457.625.692,00	0,00	13.685.409.920,98
37	Badan Kepegawaian dan Pengembangan Sumber Daya Manusia	4.915.428.664,00	0,00	570.220.248,00	4.345.208.416,00
	<b>Jumlah</b>	<b>626.327.338.378,34</b>	<b>78.311.768.577,45</b>	<b>4.660.127.726,00</b>	<b>699.978.979.229,79</b>

Untuk rincian mutasi peralatan dan mesin lebih lengkapnya dapat dilihat pada lampiran 28.

### 3) Gedung dan Bangunan

Tahun 2020	Tahun 2019	Peningkatan/(Penurunan)	
		Rp	%
<b>936.675.745.669,98</b>	<b>860.771.539.966,28</b>	<b>75.904.205.703,70</b>	<b>8,82</b>

Aset Tetap Gedung dan Bangunan Kota Dumai Tahun 2020 senilai Rp936.675.745.669,98, naik senilai Rp75.904.205.703,70 atau sebesar 8,82% dari Tahun 2019 senilai Rp860.771.539.966,28. Adapun penjelasan atas peningkatan Aset Gedung dan Bangunan per OPD dapat dilihat pada tabel berikut:

**Tabel 5.5.76 Rincian Aset Tetap Gedung dan Bangunan per OPD Tahun 2020 dan 2019**

No	Nama OPD	Tahun 2020	Tahun 2019	Peningkatan/(Penurunan)	
				Rp	%
1	Dinas Pendidikan dan Kebudayaan	394.153.361.224,78	364.252.071.594,40	29.901.289.630,38	8,21
2	Dinas Kesehatan	93.543.033.169,30	74.187.297.155,91	19.355.736.013,39	26,09
3	Rumah Sakit Umum Daerah (RSUD)	122.683.479.652,23	118.046.265.841,63	4.637.213.810,60	3,93
4	Dinas Pekerjaan Umum dan Penataan Ruang	32.856.262.617,86	33.027.105.807,01	(170.843.189,15)	(0,52)
5	Dinas Perumahan Rakyat dan Kawasan Pemukiman	2.735.109.000,00	2.674.933.000,00	60.176.000,00	2,25
6	Satuan Polisi Pamong Praja	1.289.086.311,88	877.960.000,00	411.126.311,88	46,83
7	Badan Penanggulangan Bencana Daerah	1.170.496.600,00	551.796.600,00	618.700.000,00	112,12
8	Dinas Sosial	3.451.101.163,00	3.330.407.750,00	120.693.413,00	3,62
9	Dinas Tenaga Kerja dan Transmigrasi	4.554.139.406,00	4.554.139.406,00	0,00	0,00
10	Dinas Pemberdayaan Perempuan dan Perlindungan Anak	839.764.003,60	706.335.003,60	133.429.000,00	18,89
11	Dinas Lingkungan Hidup	8.420.250.475,00	8.106.365.475,00	313.885.000,00	3,87
12	Dinas Kependudukan dan Pencatatan Sipil	899.370.000,00	899.370.000,00	0,00	0,00



**PEMERINTAH KOTA DUMAI**  
**Catatan atas Laporan Keuangan**  
**Untuk Tahun yang Berakhir 31 Desember 2020 dan 2019**  
**(Dinyatakan dalam Rupiah, kecuali dinyatakan lain)**

No	Nama OPD	Tahun 2020	Tahun 2019	Peningkatan/(Penurunan)	
				Rp	%
13	Dinas Pengendalian Penduduk dan Keluarga Berencana	2.310.580.000,00	2.284.700.000,00	25.880.000,00	1,13
14	Dinas Perhubungan	26.279.523.462,01	25.615.460.740,92	664.062.721,09	2,59
15	Dinas Komunikasi dan Informatika	1.056.754.317,76	1.056.754.317,76	0,00	100,00
16	Dinas Perindustrian, Koperasi, Usaha Kecil dan Menengah	4.826.415.845,83	4.527.743.845,83	298.672.000,00	6,60
17	Dinas Penanaman Modal dan Pelayanan Terpadu Satu Pintu	3.431.180.000,00	3.428.221.000,00	2.959.000,00	0,09
18	Dinas Kepemudaan, Olah Raga dan Pariwisata	22.726.621.403,87	19.385.062.368,54	3.341.559.035,33	17,24
19	Dinas Perpustakaan dan Kearsipan	4.331.692.362,36	4.070.655.362,36	261.037.000,00	6,41
20	Dinas Perikanan	5.465.644.810,00	5.446.504.810,00	19.140.000,00	0,35
21	Dinas Ketahanan Pangan dan Pertanian	10.928.804.907,00	9.625.548.407,00	1.303.256.500,00	13,54
22	Dinas Perdagangan	20.379.604.559,46	20.329.120.559,46	50.484.000,00	0,25
23	Sekretariat Daerah	72.652.554.023,49	68.813.515.160,00	3.839.038.863,49	5,58
24	Sekretariat DPRD	23.065.137.240,00	23.046.787.240,00	18.349.999,99	0,08
25	Kecamatan Dumai Barat	5.394.292.544,17	5.121.080.544,17	273.212.000,00	5,34
26	Kecamatan Dumai Timur	6.979.605.779,38	6.944.608.779,38	34.997.000,00	0,50
27	Kecamatan Bukit Kapur	5.702.641.963,61	4.464.984.783,57	1.237.657.180,04	27,72
28	Kecamatan Medang Kampai	3.313.348.540,54	3.310.348.540,54	3.000.000,00	0,09
29	Kecamatan Sungai Sembilan	4.041.226.109,46	3.828.598.317,53	212.627.791,93	5,55
30	Kecamatan Dumai Kota	3.693.281.331,17	3.664.620.331,17	28.661.000,00	0,78
31	Kecamatan Dumai Selatan	7.680.232.616,08	7.091.783.137,72	588.449.478,36	8,30
32	Inspektorat	5.269.479.327,07	4.612.311.552,92	657.167.774,15	14,25
33	Badan Perencanaan Pembangunan Daerah	7.683.731.972,26	7.504.063.972,26	179.668.000,00	2,39
34	Badan Pengelolaan Keuangan dan Aset	11.837.610.439,60	4.661.980.639,60	7.175.629.800,00	153,92
35	Badan Pendapatan Daerah	6.365.580.891,18	6.061.699.922,00	303.880.969,18	5,01
36	Badan Kepegawaian dan Pengembangan Sumber Daya Manusia	4.664.747.600,00	4.661.338.000,00	3.409.600,00	0,07
<b>Jumlah</b>		<b>936.675.745.669,98</b>	<b>860.771.539.966,28</b>	<b>75.904.205.703,70</b>	<b>8,82</b>

Peningkatan aset Tetap gedung dan bangunan per transaksi dapat dijelaskan sebagai berikut:

Uraian	Nilai
<b>Penambahan (a)</b>	
Pembelian (Harga perolehan BM+BBJ+BP)	72.461.667.936,68
Transfer dari KDP Tahun2 Lalu	0,00
Transfer Masuk	12.426.489.295,02
Reklasifikasi Masuk	418.851.000,00
Hibah / Dana BOS (Perolehan Lain yang sah)	0,00
Hasil Inventarisasi	6.246.944.400,00
Koreksi Kebijakan Akuntansi Ekstrakomptabel	1.403.153.456,40
Koreksi Pencatatan	0,00
Koreksi Rekon Saldo Awal	0,00
<b>Jumlah (a)</b>	<b>92.957.106.088,11</b>
<b>Pengurangan (b)</b>	
Penghapusan	1.854.866.993,58
Transfer Ke Asetnya	0,00
Transfer Keluar	12.426.489.295,02



**PEMERINTAH KOTA DUMAI**  
**Catatan atas Laporan Keuangan**  
**Untuk Tahun yang Berakhir 31 Desember 2020 dan 2019**  
**(Dinyatakan dalam Rupiah, kecuali dinyatakan lain)**

Reklasifikasi Keluar	960.409.095,82
Hibah / Dana BOS (Perolehan Lain yang sah)	0,00
Hasil Inventarisasi	0,00
Koreksi Kebijakan Akuntansi Ekstrakomptabel	0,00
Koreksi Pencatatan	1.811.135.000,00
Koreksi Rekon Saldo Awal	0,00
<b>Jumlah (b)</b>	<b>17.052.900.384,42</b>

**Kenaikan/(Penurunan) --2** **75.904.205.703,70**

No	Uraian	Nilai
1	Penambahan dari:	
	Belanja Modal	70.743.218.181,13
	Belanja Pegawai	0,00
	Masuk dari Belanja Barang dan Jasa	6.792.014.924,99
	Masuk dari BM Tanah	417.533.120,94
	Masuk dari BM Peralatan dan Mesin	277.615.000,00
	Masuk dari BM Gedung dan Bangunan	0,00
	Masuk dari BM JIJ	91.358.476,88
	Masuk dari BM Aset Tetap Lainnya	1.006.478.000,00
	Masuk dari Utang Pihak Ketiga	0,00
	<b>Jumlah ---1</b>	<b>79.328.217.703,94</b>
2	Pengurangan karena:	
	Keluar ke Aset Tanah	0,00
	Keluar ke Aset Peralatan dan Mesin	(1.920.797.000,00)
	Keluar ke Aset Gedung dan Bangunan	0,00
	Keluar ke Aset JIJ	(274.298.000,00)
	Keluar ke Aset Aset Tetap Lainnya	0,00
	Keluar ke Aset KDP	(4.167.824.267,26)
	Keluar ke Aset Lainnya	0,00
	Keluar ke Ekstrakomptabel	0,00
	Keluar ke Persediaan/Tidak Masuk AT	(503.630.500,00)
	<b>Jumlah ---2</b>	<b>(6.866.549.767,26)</b>
3	<b>Selisih lebih/(kurang)</b>	<b>72.461.667.936,68</b>

**Tabel 5.5.77 Rincian Mutasi Aset Tetap Gedung dan Bangunan**

No	Nama OPD	Tahun 2019	Mutasi		Tahun 2020
			Tambah	Kurang	
1	Dinas Pendidikan dan Kebudayaan	364.252.071.594,40	29.901.289.630,38	0,00	394.153.361.224,78
2	Dinas Kesehatan	74.187.297.155,91	19.355.736.013,39	0,00	93.543.033.169,30
3	Rumah Sakit Umum Daerah (RSUD)	118.046.265.841,63	4.637.213.810,61	0,00	122.683.479.652,24
4	Dinas Pekerjaan Umum dan Penataan Ruang	33.027.105.807,01	0,00	170.843.189,15	32.856.262.617,86
5	Dinas Perumahan Rakyat dan Kawasan Pemukiman	2.674.933.000,00	60.176.000,00	0,00	2.735.109.000,00
6	Satuan Polisi Pamong Praja	877.960.000,00	411.126.311,88	0,00	1.289.086.311,88
7	Badan Penanggulangan Bencana Daerah	551.796.600,00	618.700.000,00	0,00	1.170.496.600,00
8	Kantor Kesatuan Bangsa, Politik	0,00	0,00	0,00	0,00
9	Dinas Sosial	3.330.407.750,00	120.693.413,00	0,00	3.451.101.163,00
10	Dinas Tenaga Kerja dan Transmigrasi	4.554.139.406,00	0,00	0,00	4.554.139.406,00
11	Dinas Pemberdayaan Perempuan dan Perlindungan Anak	706.335.003,60	133.429.000,00	0,00	839.764.003,60



**PEMERINTAH KOTA DUMAI**  
**Catatan atas Laporan Keuangan**  
**Untuk Tahun yang Berakhir 31 Desember 2020 dan 2019**  
**(Dinyatakan dalam Rupiah, kecuali dinyatakan lain)**

No	Nama OPD	Tahun 2019	Mutasi		Tahun 2020
			Tambah	Kurang	
12	Dinas Lingkungan Hidup	8.106.365.475,00	313.885.000,00	0,00	8.420.250.475,00
13	Dinas Kependudukan dan Pencatatan Sipil	899.370.000,00	0,00	0,00	899.370.000,00
14	Dinas Pengendalian Penduduk dan Keluarga Berencana	2.284.700.000,00	25.880.000,00	0,00	2.310.580.000,00
15	Dinas Perhubungan	25.615.460.740,92	664.062.721,09	0,00	26.279.523.462,01
16	Dinas Komunikasi dan Informatika	1.056.754.317,76	0,00	0,00	1.056.754.317,76
17	Dinas Perindustrian, Koperasi, Usaha Kecil dan Menengah	4.527.743.845,83	298.672.000,00	0,00	4.826.415.845,83
18	Dinas Penanaman Modal dan Pelayanan Terpadu Satu Pintu	3.428.221.000,00	2.959.000,00	0,00	3.431.180.000,00
19	Dinas Kepemudaan, Olah Raga dan Pariwisata	19.385.062.368,54	3.341.559.035,33	0,00	22.726.621.403,87
20	Dinas Perpustakaan dan Kearsipan	4.070.655.362,36	261.037.000,00	0,00	4.331.692.362,36
21	Dinas Perikanan	5.446.504.810,00	19.140.000,00	0,00	5.465.644.810,00
22	Dinas Ketahanan Pangan dan Pertanian	9.625.548.407,00	1.303.256.500,00	0,00	10.928.804.907,00
23	Dinas Perdagangan	20.329.120.559,46	50.484.000,00	0,00	20.379.604.559,46
24	Sekretariat Daerah	68.813.515.160,00	3.839.038.863,49	0,00	72.652.554.023,49
25	Sekretariat DPRD	23.046.787.240,00	18.349.999,99	0,00	23.065.137.240,00
26	Kecamatan Dumai Barat	5.121.080.544,17	273.212.000,00	0,00	5.394.292.544,17
27	Kecamatan Dumai Timur	6.944.608.779,38	34.997.000,00	0,00	6.979.605.779,38
28	Kecamatan Bukit Kapur	4.464.984.783,57	1.237.657.180,04	0,00	5.702.641.963,61
29	Kecamatan Medang Kampai	3.310.348.540,54	3.000.000,00	0,00	3.313.348.540,54
30	Kecamatan Sungai Sembilan	3.828.598.317,53	212.627.791,93	0,00	4.041.226.109,46
31	Kecamatan Dumai Kota	3.664.620.331,17	28.661.000,00	0,00	3.693.281.331,17
32	Kecamatan Dumai Selatan	7.091.783.137,72	588.449.478,36	0,00	7.680.232.616,08
33	Inspektorat	4.612.311.552,92	657.167.774,15	0,00	5.269.479.327,07
34	Badan Perencanaan Pembangunan Daerah	7.504.063.972,26	179.668.000,00	0,00	7.683.731.972,26
35	Badan Pengelolaan Keuangan dan Aset Daerah	4.661.980.639,60	7.175.629.800,00	0,00	11.837.610.439,60
36	Badan Pendapatan Daerah	6.061.699.922,00	303.880.969,18	0,00	6.365.580.891,18
37	Badan Kepegawaian dan Pengembangan Sumber Daya Manusia	4.661.338.000,00	3.409.600,00	0,00	4.664.747.600,00
	<b>Jumlah</b>	<b>860.771.539.966,28</b>	<b>76.075.048.892,84</b>	<b>170.843.189,15</b>	<b>936.675.745.669,98</b>

Gedung dan Bangunan Kota Dumai Tahun 2020 senilai Rp.936.022.032.998,99 terdapat 32 item Gedung Bangunan yang berada diatas Tanah Pinjam Pakai. Daftar Gedung dan Bangunan Pinjam Pakai pada Pemerintah Kota Dumai per 31 Desember 2020 yang terdapat dalam Lampiran 17.



**PEMERINTAH KOTA DUMAI**  
**Catatan atas Laporan Keuangan**  
**Untuk Tahun yang Berakhir 31 Desember 2020 dan 2019**  
**(Dinyatakan dalam Rupiah, kecuali dinyatakan lain)**

Untuk rincian mutasi Gedung dan Bangunan lebih lengkapnya dapat dilihat pada lampiran 28.

**4) Jalan, Irigasi dan Jaringan**

Tahun 2020	Tahun 2019	Peningkatan/(Penurunan)	
		Rp	%
2.331.528.624.882,91	2.242.983.512.119,52	88.545.112.763,40	3,95

Aset Tetap Jalan, Irigasi dan Jaringan Pemerintah Kota Dumai Tahun 2020 senilai Rp2.331.528.624.882,91, naik senilai Rp88.633.717.763,39 atau sebesar 3,95 % dari tahun 2019 senilai Rp2.242.849.907.119,52. Peningkatan Aset Jalan, Irigasi dan Jaringan per OPD dapat dilihat pada tabel berikut:

**Tabel 5.5.78 Rincian Aset Tetap Jalan, Irigasi dan Jaringan per OPD Tahun 2020 dan 2019**

No	Nama OPD	Tahun 2020	Tahun 2019	Peningkatan/(Penurunan)	
				Rp	%
1	Rumah Sakit Umum Daerah (RSUD)	1.000.610.875,88	88.605.000,00	912.005.875,88	1.029,29
2	Dinas Pekerjaan Umum dan Penataan Ruang	2.200.221.768.374,76	2.127.646.370.286,92	72.575.398.087,84	3,41
3	Dinas Perumahan Rakyat dan Kawasan Pemukiman	93.890.127.550,00	90.898.026.550,00	2.992.101.000,00	3,29
4	Badan Penanggulangan Bencana Daerah	168.740.000,00	3.890.000,00	164.850.000,00	4.237,79
5	Dinas Sosial	12.500.000,00	12.500.000,00	0,00	0,00
6	Dinas Tenaga Kerja dan Transmigrasi	869.910.000,00	869.910.000,00	0,00	0,00
7	Dinas Lingkungan Hidup	6.548.123.000,00	451.068.000,00	6.097.055.000,00	1.351,69
8	Dinas Pengendalian Penduduk dan Keluarga Berencana	2.000.000,00	2.000.000,00	0,00	0,00
9	Dinas Perhubungan	6.410.485.267,78	5.120.455.761,00	1.290.029.506,78	25,19
10	Dinas Penanaman Modal dan Pelayanan Terpadu Satu Pintu	14.890.000,00	14.890.000,00	0,00	0,00
11	Dinas Kepemudaan, Olah Raga dan Pariwisata	5.153.561.645,89	4.005.442.896,00	1.148.118.749,89	28,66
12	Dinas Perikanan	1.658.822.186,00	1.459.533.186,00	199.289.000,00	13,65
13	Dinas Ketahanan Pangan dan Pertanian	3.021.653.192,00	2.375.902.542,00	645.750.650,00	27,18
14	Dinas Perdagangan	122.152.598,60	122.152.598,61	(0,01)	(0,00)
15	Sekretariat Daerah	5.540.271.000,00	5.540.271.000,00	0,00	0,00





**PEMERINTAH KOTA DUMAI**  
**Catatan atas Laporan Keuangan**  
**Untuk Tahun yang Berakhir 31 Desember 2020 dan 2019**  
**(Dinyatakan dalam Rupiah, kecuali dinyatakan lain)**

No	Nama OPD	Tahun 2020	Tahun 2019	Peningkatan/(Penurunan)	
				Rp	%
16	Kecamatan Dumai Barat	667.902.272,00	667.902.272,00	0,00	0,00
17	Kecamatan Dumai Timur	212.520.000,00	152.520.000,00	60.000.000,00	39,34
18	Kecamatan Bukit Kapur	786.176.650,00	786.176.650,00	0,00	0,00
19	Kecamatan Medang Kampai	658.884.000,00	658.884.000,00	0,00	0,00
20	Kecamatan Sungai Sembilan	786.250.500,00	786.250.500,00	0,00	0,00
21	Kecamatan Dumai Kota	0,00	451.845.307,00	(451.845.307,00)	(100,00)
22	Kecamatan Dumai Selatan	469.806.770,00	447.886.570,00	21.920.200,00	4,89
23	Badan Perencanaan Pembangunan Daerah	10.000.000,00	10.000.000,00	0,00	0,00
24	Badan Pengelolaan Keuangan dan Aset Daerah	3.010.036.000,00	119.596.000,00	2.890.440.000,00	2.416,84
25	Badan Pendapatan Daerah	291.433.000,00	291.433.000,00	0,00	0,00
	<b>Jumlah</b>	<b>2.331.528.624.882,91</b>	<b>2.242.983.512.119,52</b>	<b>88.545.112.763,39</b>	<b>3,95</b>

Peningkatan Aset Tetap Jalan, Irigasi dan Jaringan per transaksi dapat dijelaskan sebagai berikut:

	Uraian	Nilai
	<b>Penambahan (a)</b>	
	Pembelian (Harga Perolehan BM + BBJ + BP)	79.477.917.763,39
	Transfer dari KDP Tahun-tahun Lalu	0,00
	Transfer Masuk	614.950.829,60
	Reklasifikasi Masuk	79.700.000,00
	Hibah / Dana BOS (Perolehan Lain yang sah)	8.987.495.000,00
	Hasil Inventarisasi	0,00
	Koreksi Kebijakan Akuntansi Ekstrakomptabel	0,00
	Koreksi Pencatatan	0,00
	Koreksi Rekon Saldo Awal	0,00
	<b>Jumlah (a)</b>	<b>89.160.063.592,99</b>
	<b>Pengurangan (b)</b>	
	Penghapusan	0,00
	Transfer Ke Asetnya	0,00
	Transfer Keluar	614.950.829,60
	Reklasifikasi Keluar	0,00
	Hibah / Dana BOS (Perolehan Lain yang Sah)	0,00
	Hasil Inventarisasi	0,00
	Koreksi Kebijakan Akuntansi Ekstrakomptabel	0,00
	Koreksi Pencatatan	0,00
	Koreksi Rekon Saldo Awal	0,00
	<b>Jumlah (b)</b>	<b>614.950.829,60</b>
	<b>Kenaikan/(Penurunan) --2</b>	<b>88.545.112.763,39</b>
<b>No</b>	<b>Uraian</b>	<b>Nilai</b>
1	Penambahan dari:	
	Belanja Modal	78.745.131.364,39
	Belanja Pegawai	0,00
	Masuk dari Belanja Barang dan Jasa	761.539.875,88
	Masuk dari BM Tanah	0,00





**PEMERINTAH KOTA DUMAI**  
**Catatan atas Laporan Keuangan**  
**Untuk Tahun yang Berakhir 31 Desember 2020 dan 2019**  
**(Dinyatakan dalam Rupiah, kecuali dinyatakan lain)**

Masuk dari BM Peralatan dan Mesin	0,00
Masuk dari BM Gedung dan Bangunan	274.298.000,00
Masuk dari BM JIJ	0,00
Masuk dari BM Aset Tetap Lainnya	595.749.000,00
Masuk dari Utang Pihak Ketiga	
<b>Jumlah ---1</b>	<b>80.376.718.240,27</b>
<b>2 Pengurangan karena:</b>	
Keluar ke Aset Tanah	0,00
Keluar ke Aset Peralatan dan Mesin	0,00
Keluar ke Aset Gedung dan Bangunan	(91.358.476,88)
Keluar ke Aset JIJ	0,00
Keluar ke Aset Aset Tetap Lainnya	0,00
Keluar ke Aset KDP	(790.948.000,00)
Keluar ke Aset Lainnya	0,00
Keluar ke Ekstrakomptabel	0,00
Keluar ke persediaan/tidak masuk AT	(16.494.000,00)
<b>Jumlah ---2</b>	<b>(898.800.476,88)</b>
<b>3 Selisih lebih/(kurang)</b>	<b>79.477.917.763,39</b>

**Tabel 5.5.79 Rincian Mutasi Aset Tetap Jalan, Irigasi dan Jaringan**

No	Nama OPD	Tahun 2019	Mutasi		Tahun 2020
			Tambah	Kurang	
1	Rumah Sakit Umum Daerah (RSUD)	88.605.000,00	912.005.875,88	0,00	1.000.610.875,88
2	Dinas Pekerjaan Umum dan Penataan Ruang	2.127.646.370.286,92	72.575.398.087,84	0,00	2.200.221.768.374,76
3	Dinas Perumahan Rakyat dan Kawasan Pemukiman	90.898.026.550,00	2.992.101.000,00	0,00	93.890.127.550,00
4	Badan Penanggulangan Bencana Daerah	3.890.000,00	164.850.000,00	0,00	168.740.000,00
5	Dinas Sosial	12.500.000,00	0,00	0,00	12.500.000,00
6	Dinas Tenaga Kerja dan Transmigrasi	869.910.000,00	0,00	0,00	869.910.000,00
7	Dinas Lingkungan Hidup	451.068.000,00	6.097.055.000,00	0,00	6.548.123.000,00
8	Dinas Pengendalian Penduduk dan Keluarga Berencana	2.000.000,00	0,00	0,00	2.000.000,00
9	Dinas Perhubungan	5.120.455.761,00	1.290.029.506,78	0,00	6.410.485.267,78
10	Dinas Penanaman Modal dan Pelayanan Terpadu Satu Pintu	14.890.000,00	0,00	0,00	14.890.000,00
11	Dinas Kepemudaan, Olah Raga dan Pariwisata	4.005.442.896,00	1.148.118.749,89	0,00	5.153.561.645,89
12	Dinas Perikanan	1.459.533.186,00	199.289.000,00	0,00	1.658.822.186,00
13	Dinas Ketahanan Pangan dan Pertanian	2.375.902.542,00	645.750.650,00	0,00	3.021.653.192,00



**PEMERINTAH KOTA DUMAI**  
**Catatan atas Laporan Keuangan**  
**Untuk Tahun yang Berakhir 31 Desember 2020 dan 2019**  
**(Dinyatakan dalam Rupiah, kecuali dinyatakan lain)**

No	Nama OPD	Tahun 2019	Mutasi		Tahun 2020
			Tambah	Kurang	
14	Dinas Perdagangan	122.152.598,61	0,00	-0,01	122.152.598,61
15	Sekretariat Daerah	5.540.271.000,00	0,00	0,00	5.540.271.000,00
16	Kecamatan Dumai Barat	667.902.272,00	0,00	0,00	667.902.272,00
17	Kecamatan Dumai Timur	152.520.000,00	60.000.000,00	0,00	212.520.000,00
18	Kecamatan Bukit Kapur	786.176.650,00	0,00	0,00	786.176.650,00
19	Kecamatan Medang Kampai	658.884.000,00	0,00	0,00	658.884.000,00
20	Kecamatan Sungai Sembilan	786.250.500,00	0,00	0,00	786.250.500,00
21	Kecamatan Dumai Kota	451.845.307,00	0,00	451.845.307,00	0,00
22	Kecamatan Dumai Selatan	447.886.570,00	21.920.200,00	0,00	469.806.770,00
23	Badan Perencanaan Pembangunan Daerah	10.000.000,00	0,00	0,00	10.000.000,00
24	Badan Pengelolaan Keuangan dan Aset Daerah	119.596.000,00	2.890.440.000,00	0,00	3.010.036.000,00
25	Badan Pendapatan Daerah	291.433.000,00	0,00	0,00	291.433.000,00
	<b>Jumlah</b>	<b>2.242.983.512.119,52</b>	<b>88.996.958.070,39</b>	<b>451.845.307,00</b>	<b>2.331.528.624.882,91</b>

Mutasi aset Jalan Irigasi dan jaringan mengacu pada:

Hibah Fasos/Fasum dari PT. Dumai Sakinah berupa jalan perumahan Griya Pulai Sakinah 8 berdasarkan BAST No..129/BAST/BPKAD dan No..022/DS-DMI/XII/2020 tanggal 15 Desember 2020 dengan jumlah Rp.2.890.440.000,00 terdiri dari:

**5) Aset Tetap Lainnya**

Tahun 2020	Tahun 2019	Peningkatan/(Penurunan)	
		Rp	%
<b>50.807.956.455,74</b>	<b>40.679.358.228,74</b>	<b>10.128.598.227,00</b>	<b>24,90</b>

Aset tetap lainnya Kota Dumai Tahun 2020 senilai Rp50.807.956.455,74, naik senilai Rp10.128.598.227,00 atau sebesar 24,90% dari tahun 2019 senilai Rp40.679.358.228,74, kenaikan Aset Tetap Lainnya per OPD dapat dilihat pada tabel berikut:



**PEMERINTAH KOTA DUMAI**  
**Catatan atas Laporan Keuangan**  
**Untuk Tahun yang Berakhir 31 Desember 2020 dan 2019**  
**(Dinyatakan dalam Rupiah, kecuali dinyatakan lain)**

**Tabel 5.5.80 Rincian Aset Tetap lainnya per OPD Tahun 2020 dan 2019**

No	Nama OPD	Tahun 2020	Tahun 2019	Peningkatan/(Penurunan)	
				Rp	%
1	Dinas Pendidikan dan Kebudayaan	42.039.109.752,09	31.913.314.125,09	10.125.795.627,00	31,73
2	Dinas Kesehatan	3.600.000,00	3.600.000,00	0,00	0,00
3	Rumah Sakit Umum Daerah (RSUD)	69.365.000,00	69.365.000,00	0,00	0,00
4	Dinas Pekerjaan Umum dan Penataan Ruang	12.527.500,00	12.527.500,00	0,00	0,00
5	Dinas Perumahan Rakyat dan Kawasan Pemukiman	250.018.000,00	250.018.000,00	0,00	0,00
6	Kantor Kesatuan Bangsa, Politik	3.579.000,00	3.579.000,00	0,00	0,00
7	Dinas Sosial	7.000.000,00	7.000.000,00	0,00	0,00
8	Dinas Tenaga Kerja dan Transmigrasi	34.120.000,00	34.120.000,00	0,00	0,00
9	Dinas Pemberdayaan Perempuan dan Perlindungan Anak	2.500.000,00	2.500.000,00	0,00	0,00
10	Dinas Lingkungan Hidup	1.153.791.000,00	1.084.216.000,00	69.575.000,00	6,42
11	Dinas Perhubungan	2.000.000,00	2.000.000,00	0,00	0,00
12	Dinas Penanaman Modal dan Pelayanan Terpadu Satu Pintu	2.768.700,00	2.768.700,00	0,00	0,00
13	Dinas Kepemudaan, Olah Raga dan Pariwisata	1.298.620.270,00	1.298.620.270,00	0,00	0,00
14	Dinas Perpustakaan dan Kearsipan	4.027.738.633,65	4.014.422.033,65	13.316.600,00	0,33
15	Dinas Ketahanan Pangan dan Pertanian	1.140.986.000,00	1.220.815.000,00	(79.829.000,00)	(6,54)
16	Sekretariat Daerah	280.779.000,00	280.779.000,00	0,00	0,00
17	Sekretariat DPRD	302.562.600,00	302.562.600,00	0,00	0,00
18	Kecamatan Dumai Barat	12.752.000,00	13.012.000,00	(260.000,00)	(2,00)
19	Kecamatan Dumai Timur	32.192.000,00	32.192.000,00	0,00	0,00
20	Kecamatan Bukit Kapur	4.752.000,00	4.752.000,00	0,00	0,00
21	Kecamatan Medang Kampai	44.552.000,00	44.552.000,00	0,00	0,00
22	Kecamatan Sungai Sembilan	9.552.000,00	9.552.000,00	0,00	0,00
23	Kecamatan Dumai Kota	62.805.000,00	62.805.000,00	0,00	0,00
24	Badan Perencanaan Pembangunan Daerah	5.000.000,00	5.000.000,00	0,00	0,00
25	Badan Pendapatan Daerah	3.036.000,00	3.036.000,00	0,00	0,00
26	Badan Kepegawaian dan Pengembangan Sumber Daya Manusia	2.250.000,00	2.250.000,00	0,00	0,00
<b>Jumlah</b>		<b>50.807.956.455,74</b>	<b>40.679.358.228,74</b>	<b>10.128.598.227,00</b>	<b>24,90</b>

Kenaikan Aset Tetap Lainnya per transaksi dapat dijelaskan sebagai berikut:

Uraian	Nilai
<b>Penambahan (a)</b>	
Pembelian (Harga perolehan BM + BBJ + BP)	10.195.370.627,00
Transfer dari KDP Tahun-tahun Lalu	0,00
Transfer Masuk	0,00
Reklasifikasi Masuk	0,00
Hibah / Dana BOS (Perolehan Lain yang Sah)	14.732.000,00
Hasil Inventarisasi	0,00
Koreksi Kebijakan Akuntansi Ekstrakomptabel	0,00
Koreksi Pencatatan	0,00
Koreksi Rekon Saldo Awal	0,00



**PEMERINTAH KOTA DUMAI**  
**Catatan atas Laporan Keuangan**  
**Untuk Tahun yang Berakhir 31 Desember 2020 dan 2019**  
**(Dinyatakan dalam Rupiah, kecuali dinyatakan lain)**

<b>Jumlah (a)</b>	<b>10.210.102.627,00</b>	
<b>Pengurangan (b)</b>		
Penghapusan	81.504.400,00	
Transfer Ke Asetnya	0,00	
Transfer Keluar	0,00	
Reklasifikasi Keluar	0,00	
Hibah / Dana BOS (Perolehan Lain yang sah)	0,00	
Hasil Inventarisasi	0,00	
Koreksi Kebijakan Akuntansi (Ekstrakomtabel)	0,00	
Koreksi Pencatatan	0,00	
Koreksi Rekon Saldo Awal	0,00	
<b>Jumlah (b)</b>	<b>81.504.400,00</b>	
<b>Kenaikan/(Penurunan) --2</b>	<b>10.128.598.227,00</b>	
<b>No</b>	<b>Uraian</b>	<b>Nilai</b>
1	Penambahan dari:	
	Belanja Modal	15.563.002.321,00
	Belanja Pegawai	0,00
	Masuk dari Belanja Barang dan Jasa	0,00
	Masuk dari BM Tanah	0,00
	Masuk dari BM Peralatan dan Mesin	2.899.931.160,00
	Masuk dari BM Gedung dan Bagunan	0,00
	Masuk dari BM JIJ	0,00
	Masuk dari BM Aset Tetap Lainnya	0,00
	Masuk dari Utang Pihak Ketiga	0,00
	<b>Jumlah ---1</b>	<b>18.462.933.481,00</b>
2	Pengurangan karena:	
	Keluar ke aset Tanah	0,00
	Keluar ke aset Peralatan & Mesin	(6.917.462.809,00)
	Keluar ke aset Gedung & Bgn	(147.335.010,00)
	Keluar ke aset JIJ	(365.888.000,00)
	Keluar ke aset Aset Tetap Lainnya	0,00
	Keluar ke aset KDP	(165.305.090,00)
	Keluar ke Aset Lainnya	(94.106.030,00)
	Keluar ke Ekstrakomtabel	0,00
	Keluar ke Pembayaran Hutang BLUD Tahun 2018	(577.465.915,00)
	<b>Jumlah ---2</b>	<b>(8.267.562.854,00)</b>
3	<b>Selisih lebih/(kurang)</b>	<b>10.195.370.627,00</b>

**Tabel 5.5.81 Rincian Mutasi Aset Tetap Lainnya**

No	Nama OPD	Tahun 2019	Mutasi		Tahun 2020
			Tambah	Kurang	
1	Dinas Pendidikan dan Kebudayaan	31.913.314.125,09	10.125.795.627,00	0,00	42.039.109.752,09
2	Dinas Kesehatan	3.600.000,00	0,00	0,00	3.600.000,00
3	Rumah Sakit Umum Daerah (RSUD)	69.365.000,00	0,00	0,00	69.365.000,00
4	Dinas Pekerjaan Umum dan Penataan Ruang	12.527.500,00	0,00	0,00	12.527.500,00
5	Dinas Perumahan Rakyat dan Kawasan Pemukiman	250.018.000,00	0,00	0,00	250.018.000,00
6	Kantor Kesatuan Bangsa, Politik	3.579.000,00	0,00	0,00	3.579.000,00
7	Dinas Sosial	7.000.000,00	0,00	0,00	7.000.000,00
8	Dinas Tenaga Kerja dan Transmigrasi	34.120.000,00	0,00	0,00	34.120.000,00



**PEMERINTAH KOTA DUMAI**  
**Catatan atas Laporan Keuangan**  
**Untuk Tahun yang Berakhir 31 Desember 2020 dan 2019**  
**(Dinyatakan dalam Rupiah, kecuali dinyatakan lain)**

No	Nama OPD	Tahun 2019	Mutasi		Tahun 2020
			Tambah	Kurang	
9	Dinas Pemberdayaan Perempuan dan Perlindungan Anak	2.500.000,00	0,00	0,00	2.500.000,00
10	Dinas Lingkungan Hidup	1.084.216.000,00	69.575.000,00	0,00	1.153.791.000,00
11	Dinas Perhubungan	2.000.000,00	0,00	0,00	2.000.000,00
12	Dinas Penanaman Modal dan Pelayanan Terpadu Satu Pintu	2.768.700,00	0,00	0,00	2.768.700,00
13	Dinas Kepemudaan, Olah Raga dan Pariwisata	1.298.620.270,00	0,00	0,00	1.298.620.270,00
14	Dinas Perpustakaan dan Kearsipan	4.014.422.033,65	13.316.600,00	0,00	4.027.738.633,65
15	Dinas Ketahanan Pangan dan Pertanian	1.220.815.000,00	0,00	79.829.000,00	1.140.986.000,00
16	Sekretariat Daerah	280.779.000,00	0,00	0,00	280.779.000,00
17	Sekretariat DPRD	302.562.600,00	0,00	0,00	302.562.600,00
18	Kecamatan Dumai Barat	13.012.000,00	0,00	260.000,00	12.752.000,00
19	Kecamatan Dumai Timur	32.192.000,00	0,00	0,00	32.192.000,00
20	Kecamatan Bukit Kapur	4.752.000,00	0,00	0,00	4.752.000,00
21	Kecamatan Medang Kampai	44.552.000,00	0,00	0,00	44.552.000,00
22	Kecamatan Sungai Sembilan	9.552.000,00	0,00	0,00	9.552.000,00
23	Kecamatan Dumai Kota	62.805.000,00	0,00	0,00	62.805.000,00
24	Badan Perencanaan Pembangunan Daerah	5.000.000,00	0,00	0,00	5.000.000,00
25	Badan Pendapatan Daerah	3.036.000,00	0,00	0,00	3.036.000,00
26	Badan Kepegawaian dan Pengembangan Sumber Daya Manusia	2.250.000,00	0,00	0,00	2.250.000,00
	<b>Jumlah</b>	<b>40.679.358.228,74</b>	<b>10.208.687.227,00</b>	<b>80.089.000,00</b>	<b>50.807.956.455,74</b>

Untuk rincian mutasi Aset Tetap Lainnya lebih lengkapnya dapat dilihat pada lampiran 28.

#### 6) Konstruksi Dalam Pengerjaan

Tahun 2020	Tahun 2019	Peningkatan/(Penurunan)	
		Rp	%
211.542.081.250,59	206.253.821.953,34	5.288.259.297,25	2,56

Konstruksi Dalam Pengerjaan (KDP) adalah aset-aset yang sedang dalam proses pembangunan dan atau belum memiliki nilai manfaat hingga tahun anggaran berakhir. Per 31 Desember 2020, jumlah KDP Pemerintah Kota Dumai Tahun 2020 senilai Rp211.542.081.250,59 atau naik senilai Rp5.288.259.297,25 atau



**PEMERINTAH KOTA DUMAI**  
**Catatan atas Laporan Keuangan**  
**Untuk Tahun yang Berakhir 31 Desember 2020 dan 2019**  
**(Dinyatakan dalam Rupiah, kecuali dinyatakan lain)**

sebesar 2,56% jika dibandingkan dengan tahun 2019 senilai Rp206.253.821.953,34.

**Tabel 5.5.82 Rincian Konstruksi Dalam Pengerjaan per OPD Tahun 2020 dan 2019**

No	Nama OPD	Tahun 2020	Tahun 2019	Peningkatan/(Penurunan)	
				Rp	%
1	Dinas Pendidikan dan Kebudayaan	10.307.148.563,33	10.236.384.463,33	70.764.100,00	0,69
2	Dinas Kesehatan	348.412.761,00	326.315.761,00	22.097.000,00	6,77
3	Rumah Sakit Umum Daerah (RSUD)	15.282.647.466,00	11.413.269.436,00	3.869.378.030,00	0,00
4	Dinas Pekerjaan Umum dan Penataan Ruang	181.963.471.233,00	181.100.980.233,01	862.490.999,99	0,48
5	Dinas Perumahan Rakyat dan Kawasan Pemukiman	290.679.500,00	256.550.500,00	34.129.000,00	13,30
6	Badan Penanggulangan Bencana Daerah	48.979.000,00	0,00	48.979.000,00	100,00
7	Dinas Sosial	47.500.000,00	47.500.000,00	0,00	0,00
8	Dinas Tenaga Kerja dan Transmigrasi	288.685.000,00	288.685.000,00	0,00	100,00
9	Dinas Lingkungan Hidup	49.500.000,00	49.500.000,00	0,00	0,00
10	Dinas Perhubungan	373.599.000,00	278.938.000,00	94.661.000,00	100,00
11	Dinas Penanaman Modal dan Pelayanan Terpadu Satu Pintu	49.830.000,00	49.830.000,00	0,00	100,00
12	Dinas Kepemudaan, Olah Raga dan Pariwisata	406.269.727,26	120.509.560,00	285.760.167,26	0,00
13	Dinas Perpustakaan dan Kearsipan	1.261.340.000,00	1.261.340.000,00	0,00	0,00
14	Sekretariat Daerah	147.970.000,00	147.970.000,00	0,00	0,00
15	Sekretariat DPRD	626.149.000,00	626.149.000,00	0,00	0,00
16	Badan Pendapatan Daerah	49.900.000,00	49.900.000,00	0,00	0,00
<b>Jumlah</b>		<b>211.542.081.250,59</b>	<b>206.253.821.953,34</b>	<b>5.288.259.297,25</b>	<b>2,56</b>

Daftar Konstruksi Dalam Pekerjaan pada Pemerintah Kota Dumai per 31 Desember 2020 terdapat dalam Lampiran 18. Adapun, penjelasan atas penurunan Aset Konstruksi Dalam Pengerjaan per transaksi dapat dijelaskan sebagai berikut:

Uraian	Nilai
<b>Penambahan (a)</b>	
Pembelian (Harga Perolehan BM + BBJ + BP)	5.565.629.297,25
Transfer dari KDP Tahun-Tahun Lalu	0,00
Transfer Masuk	0,00
Reklasifikasi Masuk	0,00
Hibah / Dana BOS (Perolehan Lain yang Sah)	0,00
Hasil Inventarisasi	0,00
Koreksi Kebijakan Akuntansi Ekstrakomptabel	0,00
Koreksi Pencatatan	0,00
Koreksi Rekon Saldo Awal	0,00
<b>Jumlah (a)</b>	<b>5.565.629.297,25</b>
<b>Pengurangan (b)</b>	
Penghapusan	0,00
Transfer Ke Asetnya	0,00



**PEMERINTAH KOTA DUMAI**  
**Catatan atas Laporan Keuangan**  
**Untuk Tahun yang Berakhir 31 Desember 2020 dan 2019**  
**(Dinyatakan dalam Rupiah, kecuali dinyatakan lain)**

Transfer Keluar	0,00
Reklasifikasi Keluar	277.370.000,00
Hibah / Dana BOS (Perolehan Lain yang Sah)	0,00
Hasil Inventarisasi	0,00
Koreksi Kebijakan Akuntansi Ekstrakomptabel	0,00
Koreksi Pencatatan	0,00
Koreksi Rekon Saldo Awal	0,00
<b>Jumlah (b)</b>	<b>277.370.000,00</b>

**Kenaikan/(Penurunan) --2** **5.288.259.297,25**

No	Uraian	Nilai
1	Penambahan dari:	
	Belanja Modal	0,00
	Belanja Pegawai	0,00
	Masuk dari Belanja Barang dan Jasa	<b>441.551.940,00</b>
	Masuk dari BM Tanah	0,00
	Masuk dari BM Peralatan & Mesin	0,00
	Masuk dari BM Gedung & Bgn	<b>4.167.824.267,25</b>
	Masuk dari BM JIJ	<b>790.948.000,00</b>
	Masuk dari BM Aset Tetap Lainnya	165.305.090,00
	Masuk dari Utang Pihak Ketiga	0,00
	<b>Jumlah ---1</b>	<b>5.565.629.297,25</b>
2	Pengurangan karena:	
	Keluar ke aset Tanah	0,00
	Keluar ke aset Peralatan & Mesin	0,00
	Keluar ke aset Gedung & Bgn	0,00
	Keluar ke aset JIJ	0,00
	Keluar ke aset Aset Tetap Lainnya	0,00
	Keluar ke aset KDP	0,00
	Keluar ke Aset Lainnya	0,00
	Keluar ke Ekstra Comptabel	0,00
	Keluar ke persediaan/tidak masuk AT	0,00
	<b>Jumlah ---2</b>	
3	<b>Selisih lebih/(kurang)</b>	<b>5.565.629.297,25</b>

**Tabel 5.5.83 Rincian Mutasi Aset Konstruksi Dalam Pengerjaan**

No	Nama OPD	Tahun 2019	Mutasi		Tahun 2020
			Tambah	Kurang	
1	Dinas Pendidikan dan Kebudayaan	10.236.384.463,34	70.764.100,00	0,00	10.307.148.563,34
2	Dinas Kesehatan	326.315.761,00	22.097.000,00	0,00	348.412.761,00
3	Rumah Sakit Umum Daerah (RSUD)	11.413.269.436,00	3.869.378.030,00	0,00	15.282.647.466,00
4	Dinas Pekerjaan Umum dan Penataan Ruang	181.100.980.233,00	862.490.999,99	0,00	181.963.471.232,99
5	Dinas Perumahan Rakyat dan Kawasan Pemukiman	256.550.500,00	34.129.000,00	0,00	290.679.500,00
6	Badan Penanggulangan Bencana Daerah	0,00	48.979.000,00	0,00	48.979.000,00
7	Dinas Sosial	47.500.000,00	0,00	0,00	47.500.000,00
8	Dinas Tenaga Kerja dan Transmigrasi	288.685.000,00	0,00	0,00	288.685.000,00
9	Dinas Lingkungan Hidup	49.500.000,00	0,00	0,00	49.500.000,00
10	Dinas Perhubungan	278.938.000,00	94.661.000,00	0,00	373.599.000,00
11	Dinas Penanaman Modal dan Pelayanan Terpadu Satu Pintu	49.830.000,00	0,00	0,00	49.830.000,00
12	Dinas Kepemudaan, Olah Raga dan Pariwisata	120.509.560,00	285.760.167,26	0,00	406.269.727,26



**PEMERINTAH KOTA DUMAI**  
**Catatan atas Laporan Keuangan**  
**Untuk Tahun yang Berakhir 31 Desember 2020 dan 2019**  
**(Dinyatakan dalam Rupiah, kecuali dinyatakan lain)**

No	Nama OPD	Tahun 2019	Mutasi		Tahun 2020
			Tambah	Kurang	
13	Dinas Perpustakaan dan Kearsipan	1.261.340.000,00	0,00	0,00	1.261.340.000,00
14	Sekretariat Daerah	147.970.000,00	0,00	0,00	147.970.000,00
15	Sekretariat DPRD	626.149.000,00	0,00	0,00	626.149.000,00
16	Badan Pendapatan Daerah	49.900.000,00	0,00	0,00	49.900.000,00
	<b>Jumlah</b>	<b>206.253.821.953,34</b>	<b>5.288.259.297,25</b>	<b>0,00</b>	<b>211.542.081.250,59</b>

Perbandingan Aset Tetap Menurut Neraca dan Barang Milik Daerah (BMD) per 31 Desember 2020 terdapat pada Lampiran 19.

**7) Akumulasi Penyusutan**

Tahun 2020	Tahun 2019	Peningkatan/(Penurunan)	
		Rp	%
<b>(2.263.702.156.187,90)</b>	<b>(2.084.675.529.683,31)</b>	<b>(179.026.626.504,59)</b>	<b>8,59</b>

Akumulasi Penyusutan merupakan alokasi yang sistematis atas nilai suatu aset tetap yang dapat disusutkan (Depreciable Assets) selama masa manfaat aset tetap yang bersangkutan dan tercatat sebagai lawan Akun Aset Tetap (Contra Account). Hingga 31 Desember 2020 nilai Akumulasi Penyusutan aset tetap senilai Rp2.263.702.156.187,90 mengalami penurunan senilai Rp179.026.626.504,59 atau sebesar 8,59% jika dibandingkan dengan tahun 2019 senilai Rp2.084.675.529.683,31, dengan rincian sebagai berikut:

Akumulasi Penyusutan per 1 Januari 2020	(2.084.675.529.683,31)
Beban Penyusutan Per 31 Desember 2020	(179.850.765.114,02)
Koreksi Akumulasi Penyusutan Tahun 2020	824.138.609,43
<b>Akumulasi Penyusutan per 31 Desember 2020</b>	<b>(2.263.702.156.187,90)</b>

Akumulasi penyusutan per 31 Desember 2020 senilai Rp2.263.702.156.187,90 terdiri dari akumulasi penyusutan per 1 Januari 2020 senilai Rp2.084.675.529.683,31, Beban Penyusutan per 31 Desember 2020 senilai Rp179.850.765.114,02 dan Koreksi Akumulasi Penyusutan per 31 Desember 2020 senilai Rp824.138.609,43.

**Tabel 5.5.84 Rincian Akumulasi Penyusutan**

No	Nama OPD	Akumulasi Penyusutan 2020	Akumulasi Penyusutan 2019	Peningkatan/(Penurunan)	
				Kenaikan	%
1	Dinas Pendidikan dan Kebudayaan	(134.681.349.008,68)	(115.412.227.456,62)	(19.269.121.552,06)	16,70
2	Dinas Kesehatan	(48.830.131.934,94)	(40.855.025.336,13)	(7.975.106.598,81)	19,52
3	Rumah Sakit Umum Daerah (RSUD)	(157.905.030.707,84)	(134.537.039.706,97)	(23.367.991.000,87)	17,37
4	Dinas Pekerjaan Umum dan Penataan Ruang	(1.582.995.334.539,70)	(1.487.799.970.766,24)	(95.195.363.773,46)	6,40
5	Dinas Perumahan Rakyat dan Kawasan Pemukiman	(24.616.557.090,80)	(21.467.995.502,25)	(3.148.561.588,55)	14,67





**PEMERINTAH KOTA DUMAI**  
**Catatan atas Laporan Keuangan**  
**Untuk Tahun yang Berakhir 31 Desember 2020 dan 2019**  
**(Dinyatakan dalam Rupiah, kecuali dinyatakan lain)**

No	Nama OPD	Akumulasi Penyusutan 2020	Akumulasi Penyusutan 2019	Peningkatan/(Penurunan)	
				Kenaikan	%
6	Satuan Polisi Pamong Praja	(3.355.181.291,37)	(3.056.831.933,11)	(298.349.358,26)	9,76
7	Badan Penanggulangan Bencana Daerah	(10.495.062.873,72)	(8.306.284.314,86)	(2.188.778.558,86)	26,35
8	Kantor Kesatuan Bangsa, dan Politik	(2.080.234.462,74)	(1.901.481.448,80)	(178.753.013,94)	9,40
9	Dinas Sosial	(3.397.955.287,23)	(3.616.946.433,43)	218.991.146,20	(6,05)
10	Dinas Tenaga Kerja dan Transmigrasi	(5.850.100.748,97)	(5.817.793.026,24)	(32.307.722,73)	0,56
11	Dinas Pemberdayaan Perempuan dan Perlindungan Anak	(2.129.709.836,85)	(1.940.971.332,30)	(188.738.504,55)	9,72
12	Dinas Lingkungan Hidup	(19.953.903.797,75)	(13.772.600.431,59)	(6.181.303.366,16)	44,88
13	Dinas Kependudukan dan Pencatatan Sipil	(4.934.676.471,81)	(4.927.873.818,40)	(6.802.653,41)	0,14
14	Dinas Pengendalian Penduduk dan Keluarga Berencana	(2.712.603.662,29)	(2.381.024.141,50)	(331.579.520,79)	13,93
15	Dinas Perhubungan	(45.906.451.817,85)	(39.559.870.894,18)	(6.346.580.923,67)	16,04
16	Dinas Komunikasi dan Informatika	(6.388.345.174,45)	(5.388.659.774,63)	(999.685.399,82)	18,55
17	Dinas Perindustrian, Koperasi, Usaha Kecil dan Menengah	(4.284.837.303,23)	(3.939.472.607,61)	(345.364.695,63)	8,77
18	Dinas Penanaman Modal dan Pelayanan Terpadu Satu Pintu	(6.208.075.321,58)	(5.879.753.797,52)	(328.321.524,06)	5,58
19	Dinas Kepemudaan, Olah Raga dan Pariwisata	(6.842.180.287,60)	(5.649.834.682,41)	(1.192.345.605,19)	21,10
20	Dinas Perpustakaan dan Kearsipan	(3.923.818.620,39)	(3.356.079.787,78)	(567.738.832,61)	16,92
21	Dinas Perikanan	(7.154.548.341,83)	(7.018.151.514,04)	(136.396.827,80)	1,94
22	Dinas Ketahanan Pangan dan Pertanian	(14.233.094.987,06)	(13.848.137.507,41)	(384.957.479,65)	2,78
23	Dinas Perdagangan	(9.454.777.463,11)	(10.272.956.876,69)	818.179.413,59	(7,96)
24	Sekretariat Daerah	(75.463.165.945,37)	(72.033.157.294,94)	(3.430.008.650,44)	4,76
25	Sekretariat DPRD	(18.236.166.663,33)	(18.026.421.354,48)	(209.745.308,85)	1,16
26	Kecamatan Dumai Barat	(2.700.898.426,67)	(2.534.109.344,09)	(166.789.082,58)	6,58
27	Kecamatan Dumai Timur	(3.809.248.270,39)	(3.669.864.804,56)	(139.383.465,83)	3,80
28	Kecamatan Bukit Kapur	(3.714.148.143,40)	(2.924.721.157,14)	(789.426.986,26)	26,99
29	Kecamatan Medang Kampai	(3.755.665.600,96)	(3.410.044.365,53)	(345.621.235,42)	10,14
30	Kecamatan Sungai Sembilan	(2.690.621.895,52)	(2.990.618.515,06)	299.996.619,54	(10,03)
31	Kecamatan Dumai Kota	(2.189.553.920,88)	(2.060.986.422,69)	(128.567.498,19)	6,24
32	Kecamatan Dumai Selatan	(2.653.590.581,25)	(2.250.417.283,66)	(403.173.297,59)	17,92
33	Inspektorat	(4.259.217.323,04)	(3.488.253.099,36)	(770.964.223,68)	22,10
34	Badan Perencanaan Pembangunan Daerah	(8.849.055.152,11)	(8.615.738.239,66)	(233.316.912,45)	2,71
35	Badan Pengelolaan Keuangan dan Aset Daerah	(9.105.024.167,04)	(4.915.909.098,50)	(4.189.115.068,54)	85,22
36	Badan Pendapatan Daerah	(12.656.554.450,72)	(11.460.574.589,61)	(1.195.979.861,11)	10,44



**PEMERINTAH KOTA DUMAI**  
**Catatan atas Laporan Keuangan**  
**Untuk Tahun yang Berakhir 31 Desember 2020 dan 2019**  
**(Dinyatakan dalam Rupiah, kecuali dinyatakan lain)**

No	Nama OPD	Akumulasi Penyusutan 2020	Akumulasi Penyusutan 2019	Peningkatan/(Penurunan)	
				Kenaikan	%
37	Badan Kepegawaian dan Pengembangan Sumber Daya Manusia	(5.285.284.615,36)	(5.587.731.023,32)	302.446.407,96	(5,41)
<b>Jumlah</b>		<b>(2.263.702.156.187,90)</b>	<b>(2.084.675.529.683,31)</b>	<b>(179.026.626.504,60)</b>	<b>8,59</b>

**d. Aset Lainnya**

2020	2019	Peningkatan/(Penurunan)	
		Rp	%
<b>15.668.726.130,54</b>	<b>47.983.372.045,32</b>	<b>(32.314.645.914,78)</b>	<b>(67,35)</b>

Aset Lainnya Kota Dumai Tahun 2020 senilai Rp15.668.726.130,54, turun senilai Rp32.314.645.914,78 atau sebesar 67,35% dari tahun 2019 senilai Rp47.983.372.045,32. Aset Lainnya Pemerintah Kota Dumai per 31 Desember 2020 dan 2019 terdiri dari Tagihan Penjualan Angsuran, Tuntutan ganti Kerugian Daerah, Kemitraan dengan Pihak Ketiga, Aset Tidak Berwujud, Akumulasi Amortisasi Aset Tak Berwujud, Aset Lain-lain dan Dana CD Pertamina. Rincian Aset lainnya dapat dijelaskan sebagai berikut:

**Tabel 5.5.85 Rincian Aset Lainnya**

No	Keterangan	2020	2019	Kenaikan/ Penurunan	
				Rp	%
1	Tagihan Penjualan Angsuran	69.300.000,00	69.300.000,00	0,00	0,00
2	Tuntutan Ganti Kerugian Daerah	846.288.500,00	846.288.500,00	0,00	0,00
3	Kemitraan Dengan Pihak Ketiga	8.683.960.421,47	17.232.681.084,08	(8.548.720.662,61)	(50)
4	Aset Tidak Berwujud	6.435.043.468,09	6.214.677.438,09	220.366.030,00	3,55
5	Akumulasi Amortisasi Aset Tak Berwujud	(5.192.739.701,85)	(4.489.546.974,05)	(902.650.981,55)	20,11
6	Aset Lain-lain	20.784.237.194,01	46.746.955.810,96	(25.962.718.616,95)	(55,54)
7	Akumulasi Penyusutan Aset Lain-lain	(15.757.905.497,43)	(21.886.103.710,77)	6.128.198.213,34	(28,00)
8	Dana CD Pertamina	0,00	3.249.119.897,00	(3.249.119.897,00)	(100,00)
<b>Jumlah</b>		<b>27.731.787.621,90</b>	<b>47.983.372.045,32</b>	<b>(32.314.645.914,78)</b>	<b>(67,35)</b>

**1) Tagihan Penjualan Angsuran**

2020	2019	Peningkatan/(Penurunan)	
		Rp	%
<b>69.300.000,00</b>	<b>69.300.000,00</b>	<b>0,00</b>	<b>0,00</b>



**PEMERINTAH KOTA DUMAI**  
**Catatan atas Laporan Keuangan**  
**Untuk Tahun yang Berakhir 31 Desember 2020 dan 2019**  
**(Dinyatakan dalam Rupiah, kecuali dinyatakan lain)**

Tagihan Penjualan Angsuran Kota Dumai Tahun 2020 senilai Rp69.300.000,00. Jika dibandingkan dengan Tahun 2019 Tagihan Penjualan Angsuran TA 2020 tidak mengalami perubahan. Saldo per 31 Desember 2020 senilai Rp69.300.000,00 tersebut merupakan tagihan penjualan Mobil Nissan Terrano Grandroast XTR BM 1957 RS.

**2) Tuntutan Ganti Kerugian Daerah**

2020	2019	Peningkatan/(Penurunan)	
		Rp	%
846.288.500,00	846.288.500,00	0,00	0,00

Tuntutan Ganti Kerugian Daerah Kota Dumai Tahun 2020 senilai Rp846.288.500,00. Jika dibandingkan dengan tahun 2019 senilai Rp846.288.500,00 Tuntutan Ganti Kerugian Daerah Kota Dumai Tahun 2020 tidak mengalami perubahan.

Tuntutan Ganti Kerugian Daerah Kota Dumai Tahun 2020 senilai Rp846.288.500,00 merupakan mutasi kurang pada tahun 2019 dari Tuntutan Ganti Kerugian Daerah Tahun 2018 senilai Rp3.593.744.000,00 merupakan temuan dari Pemeriksaan BPK. Atas temuan tersebut telah ada Petikan Putusan Pengadilan Pekanbaru tanggal 12 Februari 2018 an. I.S. dan Hasil Pemantauan Tindak Lanjut Hasil Pemeriksaan (PTL) BPK Perwakilan Provinsi Riau per 30 Juni 2019 yang menyatakan bahwa uang pengganti senilai Rp3.593.744.000,00 tidak dapat ditindaklanjuti sehingga harus dikeluarkan dari Laporan Keuangan Pemerintah Kota Dumai.

**3) Kemitraan Dengan Pihak Ketiga**

2020	2019	Peningkatan/(Penurunan)	
		Rp	%
8.683.960.421,47	17.232.681.084,08	(8.548.720.663,00)	(50,00)

Kemitraan dengan Pihak Ketiga pada Pemerintah Kota Dumai Tahun 2020 senilai Rp8.683.960.421,47 dibandingkan dengan Tahun 2019 senilai Rp17.232.681.084,08 mengalami penurunan senilai Rp8.548.720.663,00 atau sebesar 50,00% dengan rincian sebagai berikut:

**Tabel 5.5.86 Rincian Kemitraan dengan Pihak Ketiga**

No	Nama Mitra	Saldo 2020	Saldo 2019
1	PT. Panca Belia Primakarsa	1.218.240.000,00	1.218.240.000,00
2	PT. Inti Griya Sakti	0,00	7.043.880.000,00
3	PT. Pelabuhan Dumai Berseri	7.465.720.421,47	8.970.561.084,08
<b>Jumlah</b>		<b>8.683.960.421,47</b>	<b>17.232.681.084,08</b>



**PEMERINTAH KOTA DUMAI**  
**Catatan atas Laporan Keuangan**  
**Untuk Tahun yang Berakhir 31 Desember 2020 dan 2019**  
**(Dinyatakan dalam Rupiah, kecuali dinyatakan lain)**

• **PT Panca Belia Primakarsa**

Sebidang tanah seluas 13.645,75 m<sup>2</sup> dengan nilai Rp1.218.240.000,00 di Kelurahan Rimba Sekampung yang dikelola oleh PT Panca Belia Primakarsa dengan perubahan perjanjian terakhir Nomor 500/EK/2002/314 yang di atasnya didirikan Pasar dan Komplek Pertokoan Pasar Pulau Payung. Jangka waktu perjanjian tersebut adalah 20 tahun, terhitung sejak tahun 2002 hingga 2022. Dalam kontrak perjanjian menyatakan bahwa Pemerintah Kota Dumai berhak mendapatkan kompensasi berupa 14 Unit Los Ikan, 11 Unit Los Daging dan 60 Unit Los Sayur serta 1 unit kantor UPTD (Lantai III) dengan total senilai Rp1.218.240.000,00 dan setelah perjanjian berakhir Pemerintah Kota Dumai berhak mendapatkan bangunan beserta isinya.

• **PT. Inti Griya Sakti**

Berdasarkan surat dari Kementerian Keuangan Republik Indonesia Direktorat Jenderal Kekayaan Negara Direktorat Piutang Negara dan Kekayaan Negara Lain-lain Nomor S-159/KN.4/2019 memerintahkan untuk mengeluarkan dari pencatatan laporan aset Pemerintah Kota Dumai karena tanah tersebut merupakan BMN yang dicatat dalam laporan keuangan pemerintah pusat/laporan keuangan Bendahara Umum Negara.

• **PT. Pelabuhan Dumai Berseri**

Perjanjian Kerjasama Pemanfaatan (KSP) Barang Milik Daerah Antara Pemerintah Kota Dumai dengan PT Pelabuhan Dumai Berseri Nomor 13/DISHUB/2018 dan Nomor 003/PT PDB-PEMKO DUMAI/05/2018 tanggal 3 Mei 2018, objek perjanjian KSP ini adalah barang milik daerah yang berada pada pengguna Barang Dinas Perhubungan Kota Dumai. Perjanjian Kerjasama ini berlaku selama 5 (lima) tahun sejak perjanjian ditandatangani.

**Tabel 5.5.87 Rincian PT. Pelabuhan Dumai Berseri**

Keterangan	2020	2019	Peningkatan/(Penurunan)	
			Rp	%
Harga Perolehan Aset Kemitraan Pihak Ketiga	8.974.231.084,08	8.970.561.084,08	3.670.000,00	0,04
Akumulasi Penyusutan Kemitraan Pihak Ketiga	(1.508.510.662,61)	0,00	(1.508.510.662,61)	(100,00)
Nilai Buku	<b>7.465.720.421,47</b>	<b>8.970.561.084,08</b>	<b>(1.508.510.662,61)</b>	<b>(16,78)</b>

Aset kemitraan Pihak Ketiga mengalami kenaikan senilai Rp3.670.000,00 naik sebesar 0,04% sesuai addendum 551/DISHUB-ANG/341 – 001/PT.PDB-PEMKO DUMAI/VII/2018 menambah portal sebagai aset yang menjadi objek kemitraan pihak ketiga.



**PEMERINTAH KOTA DUMAI**  
**Catatan atas Laporan Keuangan**  
**Untuk Tahun yang Berakhir 31 Desember 2020 dan 2019**  
**(Dinyatakan dalam Rupiah, kecuali dinyatakan lain)**

**4) Aset Tidak Berwujud**

2020	2019	Peningkatan/(Penurunan)	
		Rp	%
<b>6.435.043.468,09</b>	<b>6.214.677.438,09</b>	<b>220.366.030,00</b>	<b>3,55</b>

Aset tidak berwujud pada Pemerintah Kota Dumai Tahun 2020 adalah senilai Rp6.435.043.468,09, naik senilai Rp220.366.030,00 atau sebesar 3,55% dari Tahun 2019 yaitu senilai Rp6.214.677.438,09, dengan rincian sebagai berikut:

**Tabel 5.5.88 Rincian Aset Tidak Berwujud**

No	OPD	Tahun 2020	Tahun 2019	Kenaikan/ Penurunan	
				Rp	%
1	Dinas Pendidikan dan Kebudayaan	3.707.140.939,37	3.613.034.909,37	94.106.030,00	2,60
2	Dinas Kesehatan	221.600.000,00	221.600.000,00	0,00	0,00
3	Badan Penanggulangan Bencana Daerah	17.500.000,00	47.000.000,00	(29.500.000,00)	(62,77)
4	Dinas Sosial	44.950.000,00	44.950.000,00	0,00	0,00
5	Dinas Tenaga Kerja dan Transmigras	69.960.000,00	0,00	69.960.000,00	100,00
6	Dinas Perhubungan	728.477.000,00	642.677.000,00	85.800.000,00	100,00
7	Dinas Komunikasi dan Informatika	538.658.065,72	538.658.065,72	(0,00)	(0,00)
8	Dinas Penanaman Modal dan Pelayanan Terpadu Satu Pintu	104.450.000,00	104.450.000,00	0,00	100,00
9	Dinas Perpustakaan dan Kearsipan	181.506.050,00	181.506.050,00	0,00	0,00
10	Dinas Perikanan	46.000.000,00	46.000.000,00	0,00	0,00
11	Sekretariat Daerah	77.985.000,00	77.985.000,00	0,00	0,00
12	Inspektorat	10.000.000,00	10.000.000,00	0,00	0,00
13	Badan Perencanaan Pembangunan Daerah	49.000.000,00	49.000.000,00	0,00	0,00
14	Badan Pendapatan Daerah	402.507.413,00	402.507.413,00	0,00	0,00
15	Badan Kepegawaian dan Pengembangan Sumber Daya Manusia	235.309.000,00	235.309.000,00	0,00	0,00
	<b>Jumlah</b>	<b>6.435.043.468,09</b>	<b>6.214.677.438,09</b>	<b>220.366.030,00</b>	<b>3,55</b>

Untuk rincian mutasi Aset Tetap Lainnya lebih lengkapnya dapat dilihat pada lampiran 28.

**5) Akumulasi Amortisasi Aset Tak Berwujud**

2020	2019	Peningkatan/(Penurunan)	
		Rp	%
<b>(5.392.197.955,60)</b>	<b>(4.489.546.974,05)</b>	<b>(902.650.981,55)</b>	<b>20,11</b>

Akumulasi Amortisasi Aset Tak Berwujud pada Pemerintah Kota Dumai Tahun 2020 senilai minus Rp5.392.197.955,60, mengalami kenaikan senilai Rp902.650.981,55 atau sebesar 20,11% dari Tahun 2019 yaitu senilai minus Rp4.489.546.974,05 dengan rincian sebagai berikut:



**PEMERINTAH KOTA DUMAI**  
**Catatan atas Laporan Keuangan**  
**Untuk Tahun yang Berakhir 31 Desember 2020 dan 2019**  
**(Dinyatakan dalam Rupiah, kecuali dinyatakan lain)**

**Tabel 5.5.89 Rincian Akumulasi Amortisasi Aset Tak Berwujud**

No	OPD	Tahun 2020	Tahun 2019	Kenaikan/ Penurunan	
				Rp	%
1	Dinas Pendidikan dan Kebudayaan	(3.317.365.460,62)	(2.711.811.790,70)	(605.553.669,92)	22,33
2	Dinas Kesehatan	(221.600.000,00)	(216.600.000,00)	(5.000.000,00)	2,31
3	Badan Penanggulangan Bencana Daerah	(6.562.500,00)	(31.687.500,00)	25.125.000,00	(79,29)
4	Dinas Sosial	(44.950.000,00)	(44.950.000,00)	0,00	0,00
5	Dinas Tenaga Kerja dan Transmigras	(8.745.000,00)	0,00	(8.745.000,00)	100,00
6	Dinas Perhubungan	(316.494.500,00)	(113.541.500,00)	(202.953.000,00)	178,75
7	Dinas Komunikasi dan Informatika	(538.658.065,72)	(538.658.065,72)	0,00	(0,00)
8	Dinas Penanaman Modal dan Pelayanan Terpadu Satu Pintu	(67.125.000,00)	(48.462.500,00)	(18.662.500,00)	38,51
9	Dinas Perpustakaan dan Kearsipan	(68.064.766,25)	(22.688.256,25)	(45.376.510,00)	200,00
10	Dinas Perikanan	(46.000.000,00)	(46.000.000,00)	0,00	0,00
11	Sekretariat Daerah	(77.985.000,00)	(77.985.000,00)	0,00	0,00
12	Inspektorat	(10.000.000,00)	(10.000.000,00)	0,00	0,00
13	Badan Perencanaan Pembangunan Daerah	(49.000.000,00)	(49.000.000,00)	0,00	0,00
14	Badan Pendapatan Daerah	(384.338.663,01)	(342.853.361,38)	(41.485.301,64)	12,10
15	Badan Kepegawaian dan Pengembangan Sumber Daya Manusia	(235.309.000,00)	(235.309.000,00)	0,00	0,00
	<b>Jumlah</b>	<b>(5.392.197.955,60)</b>	<b>(4.489.546.974,05)</b>	<b>(902.650.981,56)</b>	<b>20,11</b>

**6) Aset Lain-Lain**

2020	2019	Peningkatan/(Penurunan)	
		Rp	%
<b>20.784.237.194,01</b>	<b>46.746.955.810,96</b>	<b>(25.962.718.616,95)</b>	<b>(55,54)</b>

Aset Lain-Lain pada Pemerintah Kota Dumai Tahun 2020 senilai Rp20.784.237.194,01, turun senilai Rp25.962.718.616,95 atau sebesar 55,54% dari Tahun 2019 yaitu senilai Rp46.746.955.810,96 dengan uraian sebagai berikut:

**Tabel 5.5.90 Rincian Aset Lain-Lain**

No	Jenis Aset Lain-lain	Tahun 2020	Tahun 2019	Peningkatan/(Penurunan)	
				Rp	%
1	Aset Rusak Berat	17.109.474.194,01	12.660.038.302,00	4.449.435.892,01	35,15
2	Aset yang Akan Diserahkan Kepada Pihak Ketiga	3.674.763.000,00	34.086.917.508,96	(30.412.154.508,96)	(89,22)
	<b>Jumlah</b>	<b>20.784.237.194,01</b>	<b>46.746.955.810,96</b>	<b>(25.962.718.616,95)</b>	<b>(55,54)</b>

**1. Aset Rusak Berat**

Jumlah aset rusak berat per 31 Desember 2020 pada Pemerintah Kota Dumai adalah senilai Rp17.109.474.194,01 mengalami kenaikan senilai



**PEMERINTAH KOTA DUMAI**  
**Catatan atas Laporan Keuangan**  
**Untuk Tahun yang Berakhir 31 Desember 2020 dan 2019**  
**(Dinyatakan dalam Rupiah, kecuali dinyatakan lain)**

Rp4.449.435.892,01 atau sebesar 35,15 % dari tahun 2019 senilai Rp12.660.038.302,00 dengan rincian per OPD sebagai berikut:

**Tabel 5.5.91 Rincian Aset Rusak Berat**

No	Nama OPD	Tahun 2020	Tahun 2019	Kenaikan/ Penurunan	
				Rp	%
1	Dinas Pendidikan dan Kebudayaan	116.617.780,00	326.876.230,00	(210.258.450,00)	(64,32)
2	Dinas Kesehatan	5.500.000,00	7.500.000,00	(2.000.000,00)	(26,67)
3	Rumah Sakit Umum Daerah (RSUD)	5.264.832.339,01	0,00	5.264.832.339,01	100,00
4	Dinas Pekerjaan Umum dan Penataan Ruang	776.550.000,00	776.550.000,00	0,00	0,00
5	Dinas Perumahan Rakyat dan Kawasan Pemukiman	1.713.525.000,00	1.745.895.000,00	(32.370.000,00)	(1,85)
6	Satuan Polisi Pamong Praja	85.000.000,00	354.220.000,00	(269.220.000,00)	(76,00)
7	Badan Penanggulangan	1.200.000,00	6.000.000,00	(4.800.000,00)	(80,00)
8	Dinas Sosial	10.898.500,00	44.341.570,00	(33.443.070,00)	(75,42)
9	Dinas Lingkungan Hidup	387.291.000,00	181.750.000,00	205.541.000,00	113,09
10	Dinas Kependudukan dan Pencatatan Sipil	83.000.000,00	83.000.000,00	0,00	0,00
11	Dinas Pengendalian Penduduk dan Keluarga Berencana	1,00	19.484.551,00	(19.484.550,00)	(100,00)
12	Dinas Perhubungan	530.623.900,00	813.377.900,00	(282.754.000,00)	(34,76)
13	Dinas Perindustrian, Koperasi, Usaha Kecil dan Menengah	25.102.000,00	26.920.500,00	(1.818.500,00)	(6,76)
14	Dinas Kepemudaan, Olah Raga dan Pariwisata	36.292.856,00	551.978.683,00	(515.685.827,00)	(93,42)
15	Dinas Perpustakaan dan Kearsipan	261.849.592,00	307.353.417,00	(45.503.825,00)	(14,81)
16	Dinas Perikanan	1.029.122.750,00	1.326.842.750,00	(297.720.000,00)	(22,44)
17	Dinas Ketahanan Pangan dan Pertanian	388.750.000,00	388.750.000,00	0,00	0,00
18	Sekretariat Daerah	107.671.000,00	537.122.000,00	(429.451.000,00)	(79,95)
19	Sekretariat DPRD	3.518.381.050,00	2.821.661.050,00	696.720.000,00	24,69
20	Kecamatan Dumai Barat	202.462.821,00	202.462.821,00	0,00	0,00
21	Kecamatan Bukit Kapur	59.479.440,00	59.479.440,00	0,00	0,00
22	Kecamatan Medang Kampai	27.700.000,00	51.647.392,00	(23.947.392,00)	(46,37)
23	Kecamatan Sungai Sembilan	507.800.506,00	500.803.722,00	6.996.784,00	1,40
24	Kecamatan Dumai Kota	27.094.000,00	27.094.000,00	0,00	0,00
25	Kecamatan Dumai Selatan	107.277.944,00	108.777.944,00	(1.500.000,00)	(1,38)
26	Inspektorat	153.246.267,00	381.735.882,00	(228.489.615,00)	(59,86)
27	Badan Perencanaan Pembangunan Daerah	475.394.050,00	379.734.050,00	95.660.000,00	25,19
28	Badan Pendapatan Daerah	11.800.000,00	11.800.000,00	0,00	0,00





**PEMERINTAH KOTA DUMAI**  
**Catatan atas Laporan Keuangan**  
**Untuk Tahun yang Berakhir 31 Desember 2020 dan 2019**  
**(Dinyatakan dalam Rupiah, kecuali dinyatakan lain)**

No	Nama OPD	Tahun 2020	Tahun 2019	Kenaikan/ Penurunan	
				Rp	%
29	Badan Kepegawaian dan Pengembangan Sumber Daya Manusia	1.195.011.398,00	616.879.400,00	578.131.998,00	93,72
	<b>Jumlah</b>	<b>17.109.474.194,01</b>	<b>12.660.038.302,00</b>	<b>4.449.435.892,01</b>	<b>35,15</b>

Untuk rincian mutasi Aset Rusak Berat lebih lengkapnya dapat dilihat pada lampiran 28.

## 2. Aset yang Akan Diserahkan Kepada Pihak Ketiga

Jumlah Aset Yang Akan Diserahkan Kepada Pihak Ketiga per 31 Desember 2020 sebesar Rp3.674.763.00,00 mengalami penurunan senilai Rp30.412.154.508,96 atau sebesar 55,54% jika dibandingkan dengan tahun 2019 senilai Rp46.746.955.810,96 sedangkan aset senilai Rp10.071.943.000,00 aset ini merupakan aset Dinas PUPR Kota Dumai yang akan diserahkan ke masyarakat.

Untuk rincian mutasi Aset yang diserahkan kepada masyarakat lebih lengkapnya dapat dilihat pada lampiran 28.

## 7) Akumulasi Penyusutan Aset Lain-lain

2020	2019	Peningkatan/(Penurunan)	
		Rp	%
(15.757.905.497,43)	(21.886.103.710,77)	6.128.198.213,34	(28,00)

Jumlah Akumulasi Penyusutan Aset Lain-Lain per Tanggal 31 Desember 2020 senilai Rp15.757.905.497,43, dengan rincian per OPD sebagai berikut:

**Tabel 5.5.92 Rincian Akumulasi Penyusutan Aset Lain-Lain**

No	OPD	Tahun 2020	Tahun 2019	Kenaikan/ Penurunan	
				Rp	%
1	Dinas Pendidikan dan Kebudayaan	(116.617.780,00)	(9.286.192.702,69)	9.169.574.922,70	(98,74)
2	Dinas Kesehatan	(5.500.000,00)	(7.500.000,00)	2.000.000,00	(26,67)
3	Rumah Sakit Umum Daerah (RSUD)	(4.589.986.118,97)	0,00	(4.589.986.118,97)	100,00
4	Dinas Pekerjaan Umum dan Penataan Ruang	(1.650.206.810,00)	(3.025.006.220,00)	1.374.799.410,00	(45,45)
5	Dinas Perumahan Rakyat dan Kawasan Pemukiman	(847.961.812,50)	(848.098.537,50)	136.725,00	(0,02)
6	Satuan Polisi Pamong Praja	(85.000.000,00)	(354.220.000,00)	269.220.000,00	(76,00)





**PEMERINTAH KOTA DUMAI**  
**Catatan atas Laporan Keuangan**  
**Untuk Tahun yang Berakhir 31 Desember 2020 dan 2019**  
**(Dinyatakan dalam Rupiah, kecuali dinyatakan lain)**

No	OPD	Tahun 2020	Tahun 2019	Kenaikan/ Penurunan	
				Rp	%
7	Badan Penanggulangan Bencana Daerah	(1.200.000,00)	(6.000.000,00)	4.800.000,00	(80,00)
8	Dinas Sosial	(10.898.500,00)	(44.341.570,00)	33.443.070,00	(75,42)
9	Dinas Lingkungan	(387.291.000,00)	(181.750.000,00)	(205.541.000,00)	113,09
10	Dinas Kependudukan dan Pencatatan Sipil	(83.000.000,00)	(83.000.000,00)	0,00	0,00
11	Dinas Pengendalian Penduduk dan Keluarga Berencana	(1,00)	(19.484.551,00)	19.484.550,00	(100,00)
12	Dinas Perhubungan	(524.195.328,57)	(813.377.900,00)	289.182.571,43	(35,55)
13	Dinas Perindustrian, Koperasi, Usaha Kecil dan Menengah	(25.102.000,00)	(26.920.500,00)	1.818.500,00	(6,76)
14	Dinas Kepemudaan, Olah Raga dan Pariwisata	(36.292.856,00)	(166.503.433,00)	130.210.577,00	(78,20)
15	Dinas Perpustakaan dan Kearsipan	(261.849.592,00)	(307.353.417,00)	45.503.825,00	(14,81)
16	Dinas Perikanan	(520.734.710,00)	(800.816.178,57)	280.081.468,57	(34,97)
17	Dinas Ketahanan Pangan dan Pertanian	(324.166.666,6740)	(320.000.000,00)	(4.166.666,67)	1,30
18	Sekretariat Daerah	(107.671.000,00)	(537.122.000,00)	429.451.000,00	(79,95)
19	Sekretariat DPRD	(3.438.196.550,00)	(2.739.225.550,00)	(698.971.000,00)	25,52
20	Kecamatan Dumai	(182.776.881,00)	(182.239.321,00)	(537.560,00)	0,29
21	Kecamatan Bukit	(59.479.440,00)	(59.479.440,00)	0,00	0,00
22	Kecamatan Medang Kampai	(27.700.000,00)	(51.647.392,00)	23.947.392,00	(46,37)
23	Kecamatan Sungai Sembilan	(502.254.791,71)	(500.803.722,00)	(1.451.069,71)	0,29
24	Kecamatan Dumai	(27.094.000,00)	(27.094.000,00)	0,00	0,00
25	Kecamatan Dumai	(107.277.944,00)	(108.777.944,00)	1.500.000,00	(1,38)
26	Inspektorat	(153.246.267,00)	(381.735.882,00)	228.489.615,00	(59,86)
27	Badan Perencanaan Pembangunan Daerah	(475.394.050,00)	(379.734.050,00)	(95.660.000,00)	25,19
28	Badan Pendapatan	(11.800.000,00)	(11.800.000,00)	0,00	0,00
29	Badan Kepegawaian dan Pengembangan Sumber Daya Manusia	(1.195.011.398,00)	(615.879.400,00)	(579.131.998,00)	94,03
	<b>Jumlah</b>	<b>(15.757.905.497,43)</b>	<b>(21.886.103.710,77)</b>	<b>6.128.198.213,34</b>	<b>(28,00)</b>

**8) Dana CD Pertamina**

Tahun 2020	Tahun 2019	Peningkatan/(Penurunan)	
		Rp	%
<b>0,00</b>	<b>3.249.119.897,00</b>	<b>(3.249.119.897,00)</b>	<b>(100,00)</b>

Dana CD Pertamina Kota Dumai Tahun 2020 Meningkat senilai Rp65.762.678,00 dari Tahun lalu yang berasal dari pendapatan jasa giro Tahun 2020. Dana di rekening CD Pertamina di Bank Riau dengan Nomor Rekening 104.02.000.75 disajikan ke dalam kelompok aset lainnya karena belum dapat digunakan sampai negosiasi ulang dengan PT Pertamina RU II Dumai. Sebagai tambahan informasi Pemerintah Kota



**PEMERINTAH KOTA DUMAI**  
**Catatan atas Laporan Keuangan**  
**Untuk Tahun yang Berakhir 31 Desember 2020 dan 2019**  
**(Dinyatakan dalam Rupiah, kecuali dinyatakan lain)**

Dumai telah mengirimkan Surat kepada PT. Pertamina RU II Dumai dengan Nomor Surat: 700/994/BPKAD tanggal 02 Juni 2020 Perihal Permintaan Data Untuk Pemeriksaan BPK-RI Perwakilan Provinsi Riau Terkait Penggunaan Dana CD Pertamina.

Dana CD Pertamina merupakan Dana CSR dari PT. Pertamina RU II Dumai. Dana CD Pertamina sebelumnya disajikan pada Aset Lainnya. Setelah dilakukan konfirmasi ke PT Pertamina dengan nomor surat 700/2190/BPKAD tanggal 30 Desember 2020 yang berisi tentang Pemeriksaan Data untuk BPK RI Perwakilan Provinsi Riau, PT Pertamina membalas konfirmasi dengan Nomor Surat 066/E12000/2021-S9 tanggal 06 April 2021 yang menyatakan bahwa Dana CD Pertamina sudah dapat dimanfaatkan oleh Pemerintah Kota Dumai. Maka, Dana CD Pertamina yang ada pada akun Aset Lainnya direklas ke akun Kas di Kas Daerah.

## 2. Kewajiban

Tahun 2020	Tahun 2019	Peningkatan/(Penurunan)	
		Rp	%
48.191.615.328,66	59.503.424.608,00	(11.311.809.279,34)	(19,01)

Kewajiban Kota Dumai Tahun 2020 senilai Rp48.191.615.328,66 atau mengalami penurunan senilai Rp11.311.809.279,34 atau sebesar 19,01% dari Tahun 2019 senilai Rp59.503.424.608,00. Kewajiban tersebut seluruhnya berupa Kewajiban Jangka Pendek.

### a. Kewajiban Jangka Pendek

Tahun 2020	Tahun 2019	Peningkatan/(Penurunan)	
		Rp	%
48.191.615.328,66	59.503.424.608,00	(11.311.809.279,34)	(19,01)

Kewajiban Jangka Pendek tersebut merupakan Utang Kepada Pihak Ketiga dengan rincian sebagai berikut :

**Tabel 5.5.93 Rincian Kewajiban Jangka Pendek**

Keterangan	Saldo 2020	Saldo 2019	Kenaikan/ Penurunan	
			Rp	%
Utang Perhitungan Fihak Ketiga (PFK)	11.944.763,33	90.909,00	11.853.854,33	13.039,25
Pendapatan Diterima Dimuka	11.459.946.072,33	209.583.334,00	11.250.362.738,33	5.367,97
Utang Beban	35.097.760.585,00	45.488.444.550,00	(10.390.683.965,00)	(22,84)
Utang Jangka Pendek Lainnya	1.621.963.908,00	13.805.305.815,00	(12.183.341.907,00)	(88,25)
<b>Jumlah</b>	<b>48.191.615.328,66</b>	<b>59.503.424.608,00</b>	<b>(11.311.809.279,34)</b>	<b>(19,01)</b>



**PEMERINTAH KOTA DUMAI**  
**Catatan atas Laporan Keuangan**  
**Untuk Tahun yang Berakhir 31 Desember 2020 dan 2019**  
**(Dinyatakan dalam Rupiah, kecuali dinyatakan lain)**

**1) Utang Perhitungan Pihak Ketiga (PFK)**

Tahun 2020	Tahun 2019	Peningkatan/(Penurunan)	
		Rp	%
11.944.763,33	90.909,00	11.785.672,33	7.408,13

Utang Perhitungan Pihak Ketiga (PFK) Pemerintah Kota Dumai Tahun 2020 senilai Rp11.944.763,33 merupakan Pajak BOS yang belum disetor per 31 Desember 2020, namun Pajak BOS tersebut telah disetor pada bulan Januari 2021.

**2) Pendapatan Diterima Dimuka**

Tahun 2020	Tahun 2019	Peningkatan/(Penurunan)	
		Rp	%
11.459.946.072,33	209.583.334,00	11.250.362.738,33	5.367,97

Pendapatan Diterima Dimuka merupakan kewajiban yang timbul karena adanya Kas yang telah diterima tetapi sampai dengan tanggal neraca seluruh atau sebagian Barang/Jasa belum diserahkan oleh Pemerintah Daerah kepada pihak lain. Sampai dengan 31 Desember 2020 terdapat pendapatan diterima dimuka senilai Rp11.459.946.072,33, mengalami kenaikan senilai Rp11.250.362.738,33 atau sebesar 5.367,97% dari Tahun 2019 yaitu senilai Rp209.583.334,00.

**Tabel 5.5.94 Rincian Pendapatan Diterima Dimuka**

Keterangan	Saldo 2020	Saldo 2019	Kenaikan/ Penurunan	
			Rp	%
Sewa lahan atau tempat	310.591.472,33	209.583.334,00	101.008.138,00	48,19
Klaim Covid dari Kementerian Kesehatan	11.149.354.600,00	0,00	11.149.354.600,00	100,00
<b>Jumlah</b>	<b>11.459.946.072,33</b>	<b>209.583.334,00</b>	<b>11.250.362.738,33</b>	<b>5.367,97</b>

**3) Utang Beban**

Tahun 2020	Tahun 2019	Peningkatan/(Penurunan)	
		Rp	%
35.097.760.585,00	45.488.444.550,00	(10.390.683.965,00)	(22,84)

Utang Beban pada Pemerintah Kota Dumai Tahun 2020 senilai Rp35.097.760.585,00, mengalami penurunan senilai Rp10.390.683.965,00 atau sebesar 22,84% dari Tahun 2019 yaitu senilai Rp45.488.444.550,00, dengan rincian sebagai berikut:



**PEMERINTAH KOTA DUMAI**  
**Catatan atas Laporan Keuangan**  
**Untuk Tahun yang Berakhir 31 Desember 2020 dan 2019**  
**(Dinyatakan dalam Rupiah, kecuali dinyatakan lain)**

**Tabel 5.5.95 Rincian Utang Beban**

Keterangan	Saldo 2020	Saldo 2019	Kenaikan/ Penurunan	
			Rp	%
Utang Beban Barang dan Jasa	1.262.624.396,00	1.847.052.597,00	(584.428.201,00)	(31,64)
Utang Beban Lain-lain	33.835.136.189,00	43.641.391.953,00	(9.806.255.764,00)	(22,47)
<b>Jumlah</b>	<b>35.097.760.585,00</b>	<b>45.488.444.550,00</b>	<b>(10.390.683.965,00)</b>	<b>(22,84)</b>

**a. Rincian Utang Beban Barang dan Jasa**

**Tabel 5.5.96 Rincian Utang Beban Barang dan Jasa per OPD Tahun 2020 dan 2019**

No	Utang Beban Barang dan Jasa	Saldo 2020	Saldo 2019	Kenaikan/ Penurunan	
				Rp	%
1	Dinas Kesehatan	13.115.469,00	13.722.544,00	(607.075,00)	(4,42)
2	BLUD Puskesmas Dumai Kota	6.141.776,00	7.889.500,00	(1.747.724,00)	(22,15)
3	BLUD Puskesmas Dumai Barat	24.547.900,00	21.153.070,00	3.394.830,00	16,05
4	BLUD Puskesmas Bukit Kapur	27.028.712,00	18.164.595,00	8.864.117,00	48,80
5	BLUD Puskesmas Sungai Sembilan	31.331.609,00	74.468.036,00	(43.136.427,00)	(57,93)
6	BLUD Puskesmas Medang Kampai	11.398.378,00	77.955.978,00	(66.557.600,00)	(85,38)
7	BLUD Puskesmas Bumi Ayu	6.425.800,00	57.548.250,00	(51.122.450,00)	(88,83)
8	BLUD Puskesmas Bukit Timah	1.660.000,00	2.360.000,00	(700.000,00)	(29,66)
9	BLUD Puskesmas Jaya Mukti	8.606.748,00	56.497.113,00	(47.890.365,00)	(84,77)
10	BLUD Puskesmas Purnama	19.080.900,00	57.434.675,00	(38.353.775,00)	(66,78)
11	BLUD Puskesmas Bukit Kayu Kapur	23.975.819,00	37.503.791,00	(13.527.972,00)	(36,07)
12	BLUD UPT Laboratorium Kesehatan dan Pemeriksaan Kualitas Air Kis A	70.960.000,00	0,00	70.960.000,00	100,00
12	Rumah Sakit Umum Daerah (RSUD)	0,00	259.796.956,00	(259.796.956,00)	(100,00)
13	Dinas Perhubungan	727.430.004,00	30.134.850,00	697.295.154,00	2.313,92
14	Dinas Pekerjaan Umum dan Penataan Ruang	89.879.512,00	25.042.599,00	64.836.913,00	258,91
15	Dinas Perumahan Rakyat dan Kawasan Pemukiman	0,00	40.933.976,00	(40.933.976,00)	(100,00)
16	Satuan Polisi Pamong Praja	5.512.102,00	4.681.527,00	830.575,00	17,74
17	Badan Penanggulangan Bencana Daerah	2.699.351,00	3.033.451,00	(334.100,00)	(11,01)
18	Kantor Kesatuan Bangsa dan Politik	11.461.988,00	389.300,00	11.072.688,00	2.844,26
19	Dinas Sosial	6.854.446,00	4.093.658,00	2.760.788,00	67,44
20	Dinas Tenaga Kerja dan Transmigrasi	8.052.618,00	0,00	8.052.618,00	100,00
20	Dinas Pemberdayaan Perempuan dan Perlindungan Anak	7.078.941,00	7.042.183,00	36.758,00	0,52
21	Dinas Lingkungan Hidup	10.347.922,00	10.114.078,00	233.844,00	2,31
22	Dinas Kependudukan dan Pencatatan Sipil	14.430.471,00	14.430.471,00	0,00	0,00
23	Dinas Pengendalian Penduduk dan Keluarga Berencana	6.666.762,00	6.775.950,00	(109.188,00)	(1,61)



**PEMERINTAH KOTA DUMAI**  
**Catatan atas Laporan Keuangan**  
**Untuk Tahun yang Berakhir 31 Desember 2020 dan 2019**  
**(Dinyatakan dalam Rupiah, kecuali dinyatakan lain)**

No	Utang Beban Barang dan Jasa	Saldo 2020	Saldo 2019	Kenaikan/ Penurunan	
				Rp	%
24	Dinas Komunikasi dan Informatika	9.527.350,00	867.265.000,00	(857.737.650,00)	(98,90)
25	Dinas Perindustrian, Koperasi, Usaha Kecil dan Menengah	4.966.486,00	8.747.679,00	(3.781.193,00)	(43,23)
26	Dinas Penanaman Modal dan Pelayanan Terpadu Satu Pintu	11.162.174,00	10.954.092,00	208.082,00	1,90
27	Dinas Kepemudaan, Olah Raga dan Pariwisata	10.554.075,00	11.113.039,00	(558.964,00)	(5,03)
28	Dinas Perpustakaan dan Kearsipan	6.108.742,00	10.778.935,00	(4.670.193,00)	(43,33)
29	Dinas Perikanan	10.076.618,00	12.029.248,00	(1.952.630,00)	(16,23)
30	Dinas Ketahanan Pangan dan Pertanian	6.732.382,00	9.129.587,00	(2.397.205,00)	(26,26)
31	Dinas Perdagangan	0,00	24.573.998,00	(24.573.998,00)	(100,00)
32	Sekretariat DPRD	26.081.179,00	31.797.571,00	(5.716.392,00)	(17,98)
33	Kecamatan Dumai Barat	6.200.767,00	4.884.485,00	1.316.282,00	26,95
34	Kecamatan Dumai Timur	3.137.999,00	5.739.903,00	(2.601.904,00)	(45,33)
35	Kecamatan Bukit Kapur	4.834.501,00	5.151.089,00	(316.588,00)	(6,15)
36	Kecamatan Medang Kampai	2.511.217,00	2.172.899,00	338.318,00	15,57
37	Kecamatan Dumai Kota	0,00	6.745.909,00	(6.745.909,00)	(100,00)
38	Kecamatan Dumai Selatan	6.344.254,00	3.048.112,00	3.296.142,00	108,14
39	Inspektorat	0,00	1.754.500,00	(1.754.500,00)	(100,00)
40	Bapenda	19.699.424,00	0,00	19.699.424,00	100,00
	<b>Jumlah</b>	<b>1.262.624.396,00</b>	<b>1.847.052.597,00</b>	<b>(584.428.201,00)</b>	<b>(31,64)</b>

**b. Rincian Utang Beban Lain-lain**

**Tabel 5.5.97 Rincian Utang Beban Lain-Lain**

No	Utang Beban Lain-lain	Saldo 2020	Saldo 2019	Kenaikan/ Penurunan	
				Rp	%
1	Rumah Sakit Umum Daerah	33.789.604.022,00	43.641.391.953,00	(9.851.787.931,00)	(22,57)
2	Dinas Perhubungan	45.532.167,00	0,00	45.532.167,00	100,00
	<b>Jumlah</b>	<b>33.835.136.189,00</b>	<b>43.641.391.953,00</b>	<b>(9.806.255.764,00)</b>	<b>(22,47)</b>

Adapun atas pengelompokan berdasarkan jenis Utang Beban RSUD dalam tabel berikut.

**Tabel 5.5.98 Utang Beban RSUD Kota Dumai Tahun 2020**

No	Utang Beban	2020	2019	Kenaikan/ Penurunan	
				Rp	%
1	Utang Kegiatan	6.275.101.923,00	8.119.318.602,00	(1.844.216.679,00)	(22,71)
2	Utang Honorarium	2.097.955.000,00	1.401.600.000,00	696.355.000,00	49,68
3	Utang Obat	8.709.046.425,00	14.008.916.331,00	(5.299.869.906,00)	(37,83)
4	Utang Jasa	16.448.282.754,00	20.111.557.020,00	(3.663.274.266,00)	49,45
5	Utang APBD	259.217.920,00	0,00	259.217.920,00	100,00
	<b>Jumlah</b>	<b>33.789.604.022,00</b>	<b>43.641.391.953,00</b>	<b>(9.851.787.931,00)</b>	<b>(22,57)</b>

Untuk Rincian Utang Beban Lain-lain dapat dilihat pada Lampiran 20 s.d. Lampiran 24.



**PEMERINTAH KOTA DUMAI**  
**Catatan atas Laporan Keuangan**  
**Untuk Tahun yang Berakhir 31 Desember 2020 dan 2019**  
**(Dinyatakan dalam Rupiah, kecuali dinyatakan lain)**

Utang Beban Lain-Lain pada Dinas Perhubungan senilai Rp45.532.167,00 merupakan Utang Beban Lain-Lain Tahun 2019 untuk pembayaran Upah Pungut/UP Pajak dan Retribusi Daerah untuk pejabat Kota Dumai (Wali Kota, Wakil Wali Kota dan Sekretaris Daerah) untuk dibayar pada Tahun 2021 berdasar LHP BPK RI Perwakilan Provinsi Riau No.153.C./LHP/XVIII.PEK/06/2020 Tanggal 26 Juni 2020, dengan rincian sebagai berikut:

**Tabel 5.5.99 Rincian Belanja Upah Pungut Pajak dan Retribusi Daerah Untuk Walikota/Wakil Walikota/Pj. Sekretaris Daerah Yang Tidak Diterima Oleh Yang Berhak**

No	Nama	Jabatan	Uraian	Nilai (Rp)
1.	H Z A S	WALIKOTA DUMAI	Pembayaran Insentif Pemungutan Jasa Usaha Terminal & Fasilitas lainnya di Lingkungan Terminal, Kendaraan Bermotor TA 2019	10.498.958,00
2.			Pembayaran Insentif Pemungutan Jasa Usaha Terminal & Fasilitas lainnya di Lingkungan Terminal, Kendaraan Bermotor serta Jasa Kepelabuhan TA 2019	6.364.808,00
<b>Sub Jumlah</b>				<b>16.863.766,00</b>
3.	E S	WAKIL WALIKOTA DUMAI	Pembayaran Insentif Pemungutan Jasa Usaha Terminal & Fasilitas lainnya di Lingkungan Terminal, Kendaraan Bermotor TA 2019	9.449.062,00
4.			Pembayaran Insentif Pemungutan Jasa Usaha Terminal & Fasilitas lainnya di Lingkungan Terminal, Kendaraan Bermotor serta Jasa Kepelabuhan TA 2019	5.728.327,00
<b>SUB TOTAL</b>				<b>15.177.389,00</b>
5.	H H K	Pj. SEKRETARIS DAERAH KOTA DUMAI	Pembayaran Insentif Pemungutan Jasa Usaha Terminal & Fasilitas lainnya di Lingkungan Terminal, Kendaraan Bermotor TA 2019	8.399.166,00
6.			Pembayaran Insentif Pemungutan Jasa Usaha Terminal & Fasilitas lainnya di Lingkungan Terminal, Kendaraan Bermotor serta Jasa Kepelabuhan TA 2019	5.091.846,00
<b>Sub Jumlah</b>				<b>13.491.012,00</b>
<b>Jumlah</b>				<b>45.532.167,00</b>



**PEMERINTAH KOTA DUMAI**  
**Catatan atas Laporan Keuangan**  
**Untuk Tahun yang Berakhir 31 Desember 2020 dan 2019**  
**(Dinyatakan dalam Rupiah, kecuali dinyatakan lain)**

**4) Utang Jangka Pendek Lainnya**

Tahun 2020	Tahun 2019	Peningkatan/(Penurunan)	
		Rp	%
1.621.963.908,00	13.805.305.815,00	(12.183.341.907,00)	(88,25)

Utang Jangka Pendek Lainnya pada Pemerintah Kota Dumai Tahun 2020 senilai Rp1.621.963.908,00, turun senilai Rp12.183.341.907,00 atau sebesar 88,25% dari Tahun 2019 senilai Rp13.805.305.815,00 Utang Jangka pendek lainnya merupakan utang jangka Pendek Lainnya pada BLUD - RSUD. Rekapitulasi Utang Jangka Pendek Lainnya terdapat pada Lampiran 25.

**Tabel 5.5.100 Rincian Utang Jangka Pendek Lainnya**

No	Utang Jangka Pendek Lainnya	Saldo 2020	Saldo 2019	Kenaikan/ Penurunan	
				Rp	%
1	Utang Belanja Modal BLUD RSUD	1.621.963.908,00	577.465.915,00	1.044.497.993,00	180,88
2	Utang PFK Lainnya BLUD RSUD	0,00	13.227.839.900,00	(13.227.839.900,00)	(100,00)
	<b>Jumlah</b>	<b>1.621.963.908,00</b>	<b>13.805.305.815,00</b>	<b>(12.183.341.907,00)</b>	<b>(88,25)</b>

Utang Jangka Pendek Lainnya BLUD RSUD atas Belanja Modal senilai Rp1.621.963.908,00 dengan rincian sebagai berikut:

No	Hutang Modal	Jumlah
<b>1</b>	<b>Alat-Alat Rumah Tangga</b>	
	Pembayaran Biaya Pengadaan Pompa Air (Pompa Celup dan Jert Pump) untuk RSUD Kota Dumai Berdasarkan NP:445/PPK-TU/1624.A Tgl:30 Juli 2020 CV. Citraloka	19.965.000,00
	Pembayaran Pengadaan Gorden Pembatas Pasien Ruang IRNA A RSUD Kota Dumai SPK No. 445/SPK-TU/1923 Tgl 09 September 2020 CV. GHASSANI JAYA	194.535.000,00
	Pembayaran Biaya Pekerjaan Pemeliharaan Pompa Transfer Jaringan Air Gedung ICU KB dan Diklat RSUD Kota Dumai SPK No:445/SPK-TU/1946 Tgl:11 September 2020	68.369.000,00
	<b>Jumlah Alat-Alat Rumah Tangga</b>	<b>282.869.000,00</b>
<b>2</b>	<b>Alat Kesehatan</b>	
	Pembayaran atas Belanja Alat Kedokteran/Kesehatan - Trial Lens Set BLUD RSUD Kota Dumai Tahun 2020 Berdasarkan Faktur No:157/CMI/X/2020 Tgl: 09 Oktober 2020 CV. Citra Medica Indonesia	23.760.000,00
	Pembayaran atas Belanja Alat Kedokteran/Kesehatan - Flowmeter & Humidifier BLUD COVID RSUD Kota Dumai Tahun 2020 Berdasarkan Surat Pesanan No:2873A/BLUD-COVID/PERALATAN Tgl:11 September 2020 PT. Samator Gas Industri	18.540.908,00
	Pembayaran atas Belanja Alat Kedokteran/Kesehatan Tabung Oksigen Kecil Set, Timbangan Bayi, Pulse Oxymeter BLUD RSUD Kota Dumai Tahun 2020 Berdasarkan Faktur No:PJ20*00657 Tgl: 02 Desember 2020 PT.Kemilau Rajawali Perkasa	5.720.000,00
	Pembayaran atas Belanja Alat Kedokteran/Kesehatan Pulse Oximeter Regulator GEA BLUD RSUD Kota Dumai Tahun 2020 Berdasarkan Faktur No:PJ20*00675 Tgl: 17 Desember 2020 PT.Kemilau Rajawali Perkasa	7.700.000,00
	Pembayaran atas biaya pemeliharaan alat kesehatan (pengadaan alat kesehatan Kamar Operasi) Berdasarkan Nota Pesanan No:445/PPK-YAN/1947 Tgl:17 September 2020 CV. Citraloka	16.500.000,00
	<b>Jumlah Alat Kesehatan</b>	<b>72.220.908,00</b>
<b>3</b>	<b>Peralatan Kantor</b>	
	Pembayaran Pengadaan Barang Elektronik dan Komputer RSUD Kota Dumai Berdasarkan SPK No:445/SPK-TU/2431 TGI:12 Nov 2020 CV. Indra Prakarsa	62.964.000,00
	<b>Jumlah Peralatan Kantor</b>	<b>62.964.000,00</b>





**PEMERINTAH KOTA DUMAI**  
**Catatan atas Laporan Keuangan**  
**Untuk Tahun yang Berakhir 31 Desember 2020 dan 2019**  
**(Dinyatakan dalam Rupiah, kecuali dinyatakan lain)**

No	Hutang Modal	Jumlah
<b>4</b>	<b>Bangunan</b>	
	Pembayaran Biaya Pekerjaan Rumah Kontainer Limbah B3 RSUD Kota Dumai Berdasarkan SPK No:445/SPK-TU/2007 Tgl:18 September 2020 CV Sara Al Rizqi	102.760.000,00
	Pembayaran Biaya Pekerjaan Pembangunan WC Umum Dekat Apotik Poliklinik RSUD Kota Dumai SPK No:445/SPK-TU/1641 Tgl 03 Agustus 2020 CV. Gumilang Cakra Perkasa Dumai	71.453.000,00
	Pembayaran Pekerjaan Pembuatan Tempat Penampungan Sampah Domestik RSUD Kota Dumai SPK No:445/SPK-TU/1925 Tgl 09 September 2020 CV. Dharma Mulia Indah	138.753.000,00
	Pembayaran Biaya Pekerjaan Pembangunan Gedung Kesling RSUD Kota Dumai SPK No:445/SPK-TU/2041 Tgl 23 September 2020 CV. Gumilang Cakra Perkasa Dumai	147.747.000,00
	Pembayaran Pembuatan Marka Parkir dan Parkiran Ambulance RSUD Kota Dumai SPK No. 445/SPK-TU/2298 Tgl 22 Oktober 2020 PT. KEDUNG JATI MULIA	97.832.000,00
	Pembayaran Pembangunan Pos Security Gedung 1,2,3 RSUD Kota Dumai SPK No. 445/SPK-TU/1791 Tgl 25 Agustus 2020 CV. NINDI PUTRI	45.588.000,00
	Pembayaran Pembangunan Gudang Gedung Logistik RSUD Kota Dumai SPK No. 445/SPK-TU/2276 Tgl 20 Oktober 2020 CV. ADELA RAYA	186.964.000,00
	<b>Jumlah Bangunan</b>	<b>791.097.000,00</b>
<b>5</b>	<b>Mebeleur</b>	
	Pembayaran Biaya Pekerjaan Pengadaan Kursi Keluarga Pasien Ruang IRNA Bedah RSUD Kota Dumai SPK No. 445/SPK-TU/0781 CV. Tri Pradhana Tgl:16 April 2020	182.952.000,00
	<b>Jumlah Mebeleur</b>	<b>182.952.000,00</b>
<b>6</b>	<b>Jalan, Irigasi &amp; Jaringan</b>	
	Pembayaran Pekerjaan Instalasi Panel Induk Gedung Rawat Inap dan Jaringan RSUD Kota Dumai SPK No. 445/SPK-TU/2165 CV. Master Key Engineering Tgl: 07 oktober 2020	185.911.000,00
	Pembayaran Biaya Pekerjaan Instalasi Gas Medis ICU & KB RSUD Kota Dumai SPK No. 445/SPK-TU/2157.A Tgl 06 Oktober 2020 CV. Sukma Jaya Perdana	43.950.000,00
	<b>Jumlah Jalan, Irigasi &amp; Jaringan</b>	<b>229.861.000,00</b>
	<b>Jumlah Hutang Modal</b>	<b>1.621.963.908,00</b>

### 3. Ekuitas

Tahun 2020	Tahun 2019	Peningkatan/(Penurunan)	
		Rp	%
<b>2.957.502.181.459,58</b>	<b>3.201.628.359.955,59</b>	<b>(244.126.178.496,01)</b>	<b>(7,63)</b>

Ekuitas pada Pemerintah Kota Dumai per 31 Desember 2020 adalah senilai Rp2.957.502.181.459,58, mengalami penurunan senilai Rp244.126.178.496,01 atau 7,63% dari TA 2019 yaitu senilai Rp3.201.628.359.955,59 dengan uraian sebagai berikut:

<b>Ekuitas Awal</b>	<b>Rp 3.201.628.359.955,59</b>
Surplus/Defisit LO	Rp 29.498.190.178,66
Penyesuaian / Mutasi :	
Penambahan	Rp 8.546.123.233,12
Pengurangan	Rp (282.170.491.907,88)
<b>Ekuitas Akhir</b>	<b>Rp 2.957.502.181.459,58</b>

Penjelasan tentang akun ekuitas secara lebih terperinci ada pada Catatan atas Laporan Keuangan di Laporan Perubahan Ekuitas (LPE).





**PEMERINTAH KOTA DUMAI**  
**Catatan atas Laporan Keuangan**  
**Untuk Tahun yang Berakhir 31 Desember 2020 dan 2019**  
**(Dinyatakan dalam Rupiah, kecuali dinyatakan lain)**

**5.6 PENJELASAN POS LAPORAN OPERASIONAL**

Laporan Operasional adalah salah satu unsur laporan keuangan yang menyajikan ikhtisar sumber daya ekonomi yang menambah ekuitas dan penggunaannya yang dikelola oleh pemerintah pusat/daerah untuk kegiatan penyelenggaraan pemerintahan dalam satu periode pelaporan. Tujuan laporan operasional adalah memberikan informasi tentang kegiatan operasional keuangan yang tercerminkan dalam Pendapatan-LO, Beban, dan Surplus/(Defisit)-LO Pemerintah Kota Dumai.

**1. Pendapatan – LO**

Realisasi 2020	Realisasi 2019	Kenaikan/Penurunan (Rp)	%
1.375.669.349.991,58	1.468.475.272.199,00	(92.805.922.207,42)	(6,32)

Pendapatan LO adalah pendapatan yang menjadi hak Pemerintah Kota Dumai Tahun 2020 senilai Rp1.375.669.349.991,58 mengalami penurunan senilai Rp92.805.922.207,42 atau sebesar 6,32%, jika dibandingkan Tahun 2019 senilai Rp1.468.475.272.199,00 dan telah diklasifikasikan menurut asal dan jenis pendapatan Pemerintah Kota Dumai yang terdiri dari Pendapatan Asli Daerah (PAD), Pendapatan Transfer Pemerintah Pusat - Dana Perimbangan, Pendapatan Transfer Pemerintah Pusat Lainnya, Pendapatan Transfer Pemerintah Provinsi dan Lain-lain Pendapatan yang Sah dengan realisasi Tahun 2020 dan Tahun 2019 sebagai berikut:

**Tabel 5.6.1 Perbandingan Pendapatan – LO Tahun 2020 dan Tahun 2019**

Uraian	Realisasi 2020	Realisasi 2019	Kenaikan/ Penurunan (Rp)	%
Pendapatan Asli Daerah	347.874.344.879,97	327.489.733.107,49	20.384.611.772,48	6,22
Pendapatan Transfer	976.281.720.566,61	1.091.338.731.290,01	(115.057.010.723,40)	(10,54)
Lain-lain Pendapatan yang sah	51.533.076.466,00	49.646.807.801,50	1.886.268.664,50	3,80
<b>Jumlah</b>	<b>1.375.689.141.912,58</b>	<b>1.468.475.272.199,00</b>	<b>(92.786.130.286,42)</b>	<b>(6,32)</b>

**a. Pendapatan Asli Daerah (PAD)**

Realisasi 2020	Realisasi 2019	Kenaikan/Penurunan (Rp)	%
347.854.552.958,97	327.489.733.107,49	20.364.819.851,48	6,22

Rekening ini menggambarkan realisasi Pendapatan Asli Daerah (PAD) pada Laporan Operasional untuk periode Tahun 2020 dan Tahun 2019. Pendapatan Asli Daerah per 31 Desember 2020 senilai Rp347.854.552.958,97 jika dibandingkan pada Tahun 2019 terealisasi senilai Rp327.489.733.107,49 Pendapatan Asli Daerah (PAD) mengalami kenaikan senilai Rp20.364.819.851,48 atau sebesar 6,22%, dengan rincian sebagai berikut:

**Tabel 5.6.2 Perbandingan Pendapatan Pajak – LO Tahun 2020 dan Tahun 2019**

Uraian	Realisasi 2020	Realisasi 2019	Kenaikan/ Penurunan (Rp)	%
Pendapatan Pajak Daerah	172.747.825.750,00	153.727.837.139,00	19.019.988.611,00	12,37
Pendapatan Retribusi Daerah	32.705.899.620,00	31.102.776.417,00	1.603.123.203,00	5,15
Pendapatan Hasil Pengelolaan Kekayaan Daerah yang Dipisahkan	1.440.259.326,60	2.892.842.239,51	(1.452.582.912,91)	(50,21)

*f*



**PEMERINTAH KOTA DUMAI**  
**Catatan atas Laporan Keuangan**  
**Untuk Tahun yang Berakhir 31 Desember 2020 dan 2019**  
**(Dinyatakan dalam Rupiah, kecuali dinyatakan lain)**

Uraian	Realisasi 2020	Realisasi 2019	Kenaikan/ Penurunan (Rp)	%
Pendapatan Asli Daerah Lainnya	140.960.568.262,37	139.766.277.311,98	1.194.290.950,39	0,85
<b>Jumlah</b>	<b>347.854.552.958,97</b>	<b>327.489.733.107,49</b>	<b>20.364.819.851,48</b>	<b>6,22</b>

Realisasi masing-masing jenis Pendapatan Asli Daerah Tahun Anggaran 2020 dapat dirinci dan dijelaskan sebagai berikut :

**1) Pendapatan Pajak Daerah**

Realisasi 2020	Realisasi 2019	Kenaikan/Penurunan (Rp)	%
<b>172.747.825.750,00</b>	<b>153.727.837.139,00</b>	<b>19.019.988.611,00</b>	<b>12,37</b>

Pendapatan Pajak Daerah merupakan pendapatan yang tarifnya ditetapkan melalui Peraturan Daerah (Perda) Pemerintah Kota Dumai. Pemungutan Penerimaan dan Pengelolaan Pendapatan Pajak Daerah dilaksanakan oleh Badan Pendapatan Daerah Pemerintah Kota Dumai.

Pendapatan Pajak Daerah pada Laporan Operasional disajikan dengan basis akrual, pengakuan pendapatan terjadi pada saat timbulnya hak atas pendapatan pada Tahun 2020, sehingga nilai pendapatan pajak daerah pada Laporan Operasional adalah senilai ketetapan yang diterima pada Tahun 2020 dan bukan merupakan pembayaran atas piutang Tahun sebelumnya ditambah dengan Surat Ketetapan Pajak Daerah (OPD) maupun Surat Ketetapan Pajak Daerah Kurang Bayar (OPDKB) yang ditetapkan Tahun 2020.

Pendapatan Pajak Daerah pada Tahun 2020 terealisasi senilai Rp172.747.825.750,00 jika dibandingkan pada Tahun 2019 terealisasi senilai Rp153.727.837.139,00, Pendapatan Pajak Daerah mengalami kenaikan senilai Rp19.019.988.611,00 atau sebesar 12,37% dengan rincian sebagai berikut:

**Tabel 5.6.3 Perbandingan Pendapatan Pajak Daerah – LO Tahun 2020 dan Tahun 2019**

Pendapatan Pajak Daerah	Realisasi 2020	Realisasi 2019	Kenaikan/ Penurunan (Rp)	%
Pajak Hotel	3.687.948.519,00	4.366.393.089,00	(678.444.570,00)	(15,54)
Pajak Restoran	7.457.436.875,00	7.696.288.492,00	238.851.617,00)	(3,10)
Pajak Hiburan	752.170.622,00	1.955.417.077,00	(1.203.246.455,00)	(61,53)
Pajak Reklame	2.582.922.818,00	1.700.508.610,00	882.414.208,00	51,89
Pajak Penerangan Jalan	31.075.549.768,00	24.019.100.247,00	7.056.449.521,00	29,38
Pajak Penerangan Jalan Non PLN	8.234.275.564,00	13.768.767.210,00	(5.534.491.646,00)	(40,20)
Pajak Parkir	566.110.348,00	29.003.000,00	537.107.348,00	1.851,90
Pajak Air Tanah	1.202.973.838,00	994.210.098,00	208.763.740,00	21,00
Pajak Sarang Burung Walet	73.700.660,00	62.210.000,00	11.490.660,00	18,47
Pajak Bumi dan Bangunan Pedesaan dan Perkotaan (PBB-P2)	98.928.537.455,00	93.100.048.202,00	5.828.489.253,00	6,26
Pajak Mineral Bukan Logam dan Batuan	2.550.555.480,00	416.653.940,00	2.133.901.540,00	512,15
Pajak BPHTB	15.635.643.803,00	5.619.237.174,00	10.016.406.629,00	178,25
<b>Jumlah</b>	<b>172.747.825.750,00</b>	<b>153.727.837.139,00</b>	<b>19.019.988.611,00</b>	<b>12,37</b>

Realisasi Pendapatan Pajak per OPD dapat diuraikan sebagai berikut:



**PEMERINTAH KOTA DUMAI**  
**Catatan atas Laporan Keuangan**  
**Untuk Tahun yang Berakhir 31 Desember 2020 dan 2019**  
**(Dinyatakan dalam Rupiah, kecuali dinyatakan lain)**

1. Pajak Hotel

OPD	Realisasi 2020	Realisasi 2019	Kenaikan/Penurunan (Rp)	%
Bapenda	3.687.948.519,00	4.366.393.089,00	(678.444.570,00)	(15,54)
<b>Jumlah</b>	<b>3.687.948.519,00</b>	<b>4.366.393.089,00</b>	<b>(678.444.570,00)</b>	<b>(15,54)</b>

2. Pajak Restoran

OPD	Realisasi 2020	Realisasi 2019	Kenaikan/Penurunan (Rp)	%
Bapenda	7.457.436.875,00	7.696.288.492,00	(238.851.617,00)	(3,10)
<b>Jumlah</b>	<b>7.457.436.875,00</b>	<b>7.696.288.492,00</b>	<b>(238.851.617,00)</b>	<b>(3,10)</b>

3. Pajak Hiburan

OPD	Realisasi 2020	Realisasi 2019	Kenaikan/Penurunan (Rp)	%
Bapenda	752.170.622,00	1.955.417.077,00	(1.203.246.455,00)	(61,53)
<b>Jumlah</b>	<b>752.170.622,00</b>	<b>1.955.417.077,00</b>	<b>(1.203.246.455,00)</b>	<b>(61,53)</b>

4. Pajak Reklame

OPD	Realisasi 2020	Realisasi 2019	Kenaikan/Penurunan (Rp)	%
Bapenda	2.582.922.818,00	1.700.508.610,00	882.414.208,00	51,89
<b>Jumlah</b>	<b>2.582.922.818,00</b>	<b>1.700.508.610,00</b>	<b>882.414.208,00</b>	<b>51,89</b>

5. Pajak Penerangan Jalan

OPD	Realisasi 2020	Realisasi 2019	Kenaikan/Penurunan (Rp)	%
Bapenda	31.075.549.768,00	24.019.100.247,00	7.056.449.521,00	29,38
<b>Jumlah</b>	<b>31.075.549.768,00</b>	<b>24.019.100.247,00</b>	<b>7.056.449.521,00</b>	<b>29,38</b>

6. Pajak Penerangan Jalan Non PLN

OPD	Realisasi 2020	Realisasi 2019	Kenaikan/Penurunan (Rp)	%
Bapenda	8.234.275.564,00	13.768.767.210,00	(5.534.491.646,00)	(40,20)
<b>Jumlah</b>	<b>8.234.275.564,00</b>	<b>13.768.767.210,00</b>	<b>(5.534.491.646,00)</b>	<b>(40,20)</b>

7. Pajak Parkir

OPD	Realisasi 2020	Realisasi 2019	Kenaikan/Penurunan (Rp)	%
Dinas Perhubungan	0,00	29.003.000,00	(29.003.000,00)	(100,00)
Bapenda	566.110.348,00	0,00	566.110.348,00	100,00
<b>Jumlah</b>	<b>566.110.348,00</b>	<b>29.003.000,00</b>	<b>537.107.348,00</b>	<b>1.851,90</b>

8. Pajak Air Tanah

OPD	Realisasi 2020	Realisasi 2019	Kenaikan/Penurunan (Rp)	%
Bapenda	1.202.973.838,00	994.210.098,00	208.763.740,00	21,00
<b>Jumlah</b>	<b>1.202.973.838,00</b>	<b>994.210.098,00</b>	<b>208.763.740,00</b>	<b>21,00</b>

9. Pajak Sarang Burung Walet

OPD	Realisasi 2020	Realisasi 2019	Kenaikan/ Penurunan (Rp)	%
Dinas Ketahanan Pangan dan Pertanian	0,00	62.210.000,00	(62.210.000,00)	(100,00)
Bapenda	73.700.660,00	0,00	73.700.660,00	100,00
<b>Jumlah</b>	<b>73.700.660,00</b>	<b>62.210.000,00</b>	<b>11.490.660,00</b>	<b>18,47</b>



**PEMERINTAH KOTA DUMAI**  
**Catatan atas Laporan Keuangan**  
**Untuk Tahun yang Berakhir 31 Desember 2020 dan 2019**  
**(Dinyatakan dalam Rupiah, kecuali dinyatakan lain)**

10. Pajak Bumi dan Bangunan Pedesaan dan Perkotaan (PBB-P2)

OPD	Realisasi 2020	Realisasi 2019	Kenaikan/Penurunan (Rp)	%
Bapenda	98.928.537.455,00	93.100.048.202,00	5.828.489.253,00	6,26
<b>Jumlah</b>	<b>98.928.537.455,00</b>	<b>93.100.048.202,00</b>	<b>5.828.489.253,00</b>	<b>6,26</b>

11. Pajak Mineral Bukan Logam dan Batuan

OPD	Realisasi 2020	Realisasi 2019	Kenaikan/Penurunan (Rp)	%
Bapenda	2.550.555.480,00	416.653.940,00	2.133.901.540,00	512,15
<b>Jumlah</b>	<b>2.550.555.480,00</b>	<b>416.653.940,00</b>	<b>2.133.901.540,00</b>	<b>512,15</b>

12. Pajak BPHTB

OPD	Realisasi 2020	Realisasi 2019	Kenaikan/Penurunan (Rp)	%
Bapenda	15.635.643.803,00	5.619.237.174,00	10.016.406.629,00	178,25
<b>Jumlah</b>	<b>15.635.643.803,00</b>	<b>5.619.237.174,00</b>	<b>10.016.406.629,00</b>	<b>178,25</b>

2) Pendapatan Retribusi Daerah

Realisasi 2020	Realisasi 2019	Kenaikan/Penurunan (Rp)	%
<b>32.705.899.620,00</b>	<b>31.102.776.417,00</b>	<b>1.603.123.203,00</b>	<b>5,15</b>

Retribusi Daerah dipungut dan dikelola oleh 11 OPD yang tarifnya ditetapkan melalui Peraturan Daerah. Pendapatan Retribusi Daerah terkait langsung dengan pelayanan kepada masyarakat yang diberikan oleh Pemerintah Kota Dumai. Pemungutan retribusi daerah Pemerintah Kota Dumai didasarkan atas Undang – Undang Republik Indonesia Nomor 28 Tahun 2009 tentang Pajak Daerah dan Retribusi Daerah.

Pendapatan Retribusi Daerah-LO pada Tahun 2020 senilai Rp32.705.899.620,00, jika dibandingkan Tahun 2019 terealisasi senilai Rp31.102.776.417,00 Pendapatan Retribusi Daerah mengalami kenaikan senilai Rp1.603.123.203,00 atau sebesar 5,15% dengan rincian sebagai berikut:

**Tabel 5.6.4 Perbandingan Pendapatan Retribusi – LO Tahun 2020 dan Tahun 2019**

OPD	Realisasi 2020	Realisasi 2019	Kenaikan/ Penurunan (Rp)	%
Sekretariat Daerah	47.700.000,00	99.000.000,00	(51.300.000,00)	(51,82)
Dinas Kesehatan	0,00	281.955.000,00	(281.955.000,00)	(100,00)
Dinas Perikanan	23.904.000,00	9.292.200,00	14.611.800,00	157,25
Dinas Lingkungan Hidup	666.100.000,00	550.787.000,00	115.313.000,00	20,94
Dinas Ketahanan Pangan dan Pertanian	18.420.000,00	17.980.000,00	440.000,00	2,45
Dinas Perhubungan	18.866.298.300,00	21.057.727.215,00	(2.191.428.915,00)	(10,41)
Dinas Pekerjaan Umum dan Penataan Ruang	131.250.000,00	400.040.000,00	(268.790.000,00)	(67,19)
Dinas Penanaman Modal dan Pelayanan Terpadu Satu Pintu	11.824.726.000,00	8.034.551.000,00	3.790.175.000,00	47,17
Badan Pendapatan Daerah	2.191.320,00	12.205.002,00	(10.013.682,00)	(82,05)
Dinas Perdagangan	623.510.000,00	639.239.000,00	(15.729.000,00)	(2,46)
Dinas Komunikasi dan Informatika	501.800.000,00	0,00	501.800.000,00	100,00
<b>Jumlah</b>	<b>32.705.899.620,00</b>	<b>31.102.776.417,00</b>	<b>1.603.123.203,00</b>	<b>5,15</b>



**PEMERINTAH KOTA DUMAI**  
**Catatan atas Laporan Keuangan**  
**Untuk Tahun yang Berakhir 31 Desember 2020 dan 2019**  
**(Dinyatakan dalam Rupiah, kecuali dinyatakan lain)**

Masing – masing realisasi Pendapatan Retribusi Daerah pada Pendapatan LO Tahun 2020 menurut jenisnya dapat diuraikan sebagai berikut:

a. Retribusi Jasa Umum

**Tabel 5.6.5 Retribusi Jasa Umum – LO Tahun 2020 dan Tahun 2019**

Pendapatan Retribusi Daerah	Realisasi 2020	Realisasi 2019	Kenaikan/ Penurunan (Rp)	%
Retribusi Pelayanan Persampahan / Kebersihan	666.100.000,00	550.787.000,00	115.313.000,00	20,94
Retribusi Pelayanan Parkir di Tepi Jalan Umum	159.640.000,00	205.033.000,00	(45.393.000,00)	(22,14)
Retribusi Pelayanan Pasar	436.133.000,00	532.917.000,00	(96.784.000,00)	(18,16)
Retribusi Pengujian Kendaraan Bermotor	240.716.650,00	522.565.400,00	(281.848.750,00)	(53,94)
Retribusi Pelayanan Tempat Khusus Parkir	23.486.000,00	62.173.000,00	(38.687.000,00)	(62,22)
Retribusi Pelayanan Tera/Tera Ulang Metrologi	187.377.000,00	106.322.000,00	81.055.000,00	76,24
Retribusi Pengendalian Menara Telekomunikasi	501.800.000,00	0,00	501.800.000,00	100,00
<b>Jumlah</b>	<b>2.215.252.650,00</b>	<b>1.979.797.400,00</b>	<b>235.455.250,00</b>	<b>11,89</b>

b. Retribusi Jasa Usaha

**Tabel 5.6.6 Retribusi Jasa Usaha – LO Tahun 2020 dan Tahun 2019**

Pendapatan Retribusi Daerah	Realisasi 2020	Realisasi 2019	Kenaikan/ Penurunan (Rp)	%
Retribusi Pemakaian Kekayaan Daerah	184.950.000,00	787.655.000,00	(602.705.000,00)	(76,52)
Retribusi Terminal	18.392.355.000,00	20.082.019.085,00	(1.689.664.085,00)	(8,41)
Retribusi Penjualan Hasil Produksi Usaha Daerah	23.904.000,00	9.292.200,00	14.611.800,00	157,25
Retribusi Rumah Potong Hewan	18.420.000,00	17.980.000,00	440.000,00	2,45
Retribusi Pelayanan Kepelabuhanan	44.060.650,00	178.516.730,00	(134.456.080,00)	(75,32)
<b>Jumlah</b>	<b>18.663.689.650,00</b>	<b>21.075.463.015,00</b>	<b>(2.411.773.365,00)</b>	<b>(11,44)</b>

c. Retribusi Perizinan Tertentu

**Tabel 5.6.7 Retribusi Jasa Perizinan Tertentu – LO Tahun 2020 dan Tahun 2019**

Pendapatan Retribusi Daerah	Realisasi 2020	Realisasi 2019	Kenaikan/ Penurunan (Rp)	%
Retribusi Izin Mendirikan Bangunan	11.819.726.000,00	8.019.951.000,00	3.799.775.000,00	47,38
Retribusi Izin Gangguan / Keramaian	2.191.320,00	12.205.002,00	(10.013.682,00)	(82,05)
Retribusi Izin Trayek / Kartu Pengawasan (KP)	40.000,00	760.000,00	(720.000,00)	(94,74)
Retribusi Izin Penjualan Minuman Beralkohol	5.000.000,00	14.600.000,00	(9.600.000,00)	(65,75)
<b>Jumlah</b>	<b>11.826.957.320,00</b>	<b>8.047.516.002,00</b>	<b>3.779.441.318,00</b>	<b>46,96</b>

Realisasi Pendapatan Retribusi per OPD dapat diuraikan sebagai berikut:

1) Retribusi Pelayanan Persampahan / Kebersihan

OPD	Realisasi 2020	Realisasi 2019	Kenaikan/ Penurunan (Rp)	%
Dinas Lingkungan Hidup	666.100.000,00	550.787.000,00	115.313.000,00	20,94
<b>Jumlah</b>	<b>666.100.000,00</b>	<b>550.787.000,00</b>	<b>115.313.000,00</b>	<b>20,94</b>

f



**PEMERINTAH KOTA DUMAI**  
**Catatan atas Laporan Keuangan**  
**Untuk Tahun yang Berakhir 31 Desember 2020 dan 2019**  
**(Dinyatakan dalam Rupiah, kecuali dinyatakan lain)**

2) Retribusi Pelayanan Parkir di Tepi Jalan Umum

OPD	Realisasi 2020	Realisasi 2019	Kenaikan/Penurunan (Rp)	%
Dinas Perhubungan	159.640.000,00	205.033.000,00	(45.393.000,00)	(22,14)
<b>Jumlah</b>	<b>159.640.000,00</b>	<b>205.033.000,00</b>	<b>(45.393.000,00)</b>	<b>(22,14)</b>

3) Retribusi Pelayanan Pasar

OPD	Realisasi 2020	Realisasi 2019	Kenaikan/Penurunan (Rp)	%
Dinas Perdagangan	436.133.000,00	532.917.000,00	(96.784.000,00)	(18,16)
<b>Jumlah</b>	<b>436.133.000,00</b>	<b>532.917.000,00</b>	<b>(96.784.000,00)</b>	<b>(18,16)</b>

4) Retribusi Pengujian Kendaraan Bermotor

OPD	Realisasi 2020	Realisasi 2019	Kenaikan/Penurunan (Rp)	%
Dinas Perhubungan	240.716.650,00	522.565.400,00	(281.848.750,00)	(53,94)
<b>Jumlah</b>	<b>240.716.650,00</b>	<b>522.565.400,00</b>	<b>(281.848.750,00)</b>	<b>(53,94)</b>

5) Retribusi Pelayanan Tera/Tera Ulang Metrologi

OPD	Realisasi 2020	Realisasi 2019	Kenaikan/Penurunan (Rp)	%
Dinas Perdagangan	187.377.000,00	106.322.000,00	81.055.000,00	76,24
<b>Jumlah</b>	<b>187.377.000,00</b>	<b>106.322.000,00</b>	<b>81.055.000,00</b>	<b>76,24</b>

6) Retribusi Pengendalian Menara Telekomunikasi – LO

OPD	Realisasi 2020	Realisasi 2019	Kenaikan/Penurunan (Rp)	%
Dinas Komunikasi dan Informatika	501.800.000,00	0,00	501.800.000,00	100,00
<b>Jumlah</b>	<b>501.800.000,00</b>	<b>0,00</b>	<b>501.800.000,00</b>	<b>100,00</b>

7) Retribusi Pemakaian Kekayaan Daerah

OPD	Realisasi 2020	Realisasi 2019	Kenaikan/Penurunan (Rp)	%
Sekretariat Daerah	47.700.000,00	99.000.000,00	(51.300.000,00)	(51,82)
Dinas Kesehatan	0,00	281.955.000,00	(281.955.000,00)	(100,00)
Dinas Pekerjaan Umum dan Penataan Ruang	131.250.000,00	400.040.000,00	(268.790.000,00)	(67,19)
Dinas Perhubungan	6.000.000,00	6.660.000,00	(660.000,00)	(9,91)
<b>Jumlah</b>	<b>184.950.000,00</b>	<b>787.655.000,00</b>	<b>(602.705.000,00)</b>	<b>(76,52)</b>

8) Retribusi Terminal

OPD	Realisasi 2020	Realisasi 2019	Kenaikan/Penurunan (Rp)	%
Dinas Perhubungan	18.392.355.000,00	20.082.019.085,00	(1.689.664.085,00)	(8,41)
<b>Jumlah</b>	<b>18.392.355.000,00</b>	<b>20.082.019.085,00</b>	<b>(1.689.664.085,00)</b>	<b>(8,41)</b>

9) Retribusi Tempat Khusus Parkir

OPD	Realisasi 2020	Realisasi 2019	Kenaikan/Penurunan (Rp)	%
Dinas Perhubungan	23.486.000,00	62.173.000,00	(38.687.000,00)	(62,22)
<b>Jumlah</b>	<b>23.486.000,00</b>	<b>62.173.000,00</b>	<b>(38.687.000,00)</b>	<b>(62,22)</b>



**PEMERINTAH KOTA DUMAI**  
**Catatan atas Laporan Keuangan**  
**Untuk Tahun yang Berakhir 31 Desember 2020 dan 2019**  
**(Dinyatakan dalam Rupiah, kecuali dinyatakan lain)**

10) Retribusi Rumah Potong Hewan

OPD	Realisasi 2020	Realisasi 2019	Kenaikan/Penurunan (Rp)	%
Dinas Ketahanan Pangan dan Pertanian	18.420.000,00	17.980.000,00	440.000,00	2,45
<b>Jumlah</b>	<b>18.420.000,00</b>	<b>17.980.000,00</b>	<b>440.000,00</b>	<b>2,45</b>

11) Retribusi Pelayanan Kepelabuhan

OPD	Realisasi 2020	Realisasi 2019	Kenaikan/Penurunan (Rp)	%
Dinas Perhubungan	44.060.650,00	178.516.730,00	(134.456.080,00)	(75,32)
<b>Jumlah</b>	<b>44.060.650,00</b>	<b>178.516.730,00</b>	<b>(134.456.080,00)</b>	<b>(75,32)</b>

12) Retribusi Penjualan Hasil Produksi Usaha Daerah

OPD	Realisasi 2020	Realisasi 2019	Kenaikan/Penurunan (Rp)	%
Dinas Perikanan	23.904.000,00	9.292.200,00	14.611.800,00	157,25
<b>Jumlah</b>	<b>23.904.000,00</b>	<b>9.292.200,00</b>	<b>14.611.800,00</b>	<b>157,25</b>

13) Retribusi Izin Mendirikan Bangunan

OPD	Realisasi 2020	Realisasi 2019	Kenaikan/Penurunan (Rp)	%
Dinas Penanaman Modal dan Pelayanan Terpadu Satu Pintu	11.819.726.000,00	8.019.951.000,00	3.799.775.000,00	47,38
<b>Jumlah</b>	<b>11.819.726.000,00</b>	<b>8.019.951.000,00</b>	<b>3.799.775.000,00</b>	<b>47,38</b>

14) Retribusi Izin Penjualan Minuman Beralkohol

OPD	Realisasi 2020	Realisasi 2019	Kenaikan/Penurunan (Rp)	%
Dinas Penanaman Modal dan Pelayanan Terpadu Satu Pintu	5.000.000,00	14.600.000,00	(9.600.000,00)	(65,75)
<b>Jumlah</b>	<b>5.000.000,00</b>	<b>14.600.000,00</b>	<b>(9.600.000,00)</b>	<b>(65,75)</b>

15) Retribusi Izin Gangguan / Keramaian

OPD	Realisasi 2020	Realisasi 2019	Kenaikan/Penurunan (Rp)	%
Badan Pendapatan Daerah	2.191.320,00	12.205.002,00	(10.013.682,00)	(82,05)
<b>Jumlah</b>	<b>2.191.320,00</b>	<b>12.205.002,00</b>	<b>(10.013.682,00)</b>	<b>(82,05)</b>

Berdasarkan Surat Edaran Kementerian Keuangan Republik Indonesia Nomor S-134/PK.3/2017 tanggal 28 Juli 2017 tentang Pemungutan Retribusi Izin Gangguan sesuai dengan UU No.28 Tahun 2009 dan tindak lanjut Surat Edaran Walikota Dumai Nomor : 503/1348/HK-HAM tanggal 31 Agustus 2017 maka Pemerintah Daerah diminta segera melakukan pencabutan Peraturan Daerah terkait Izin Gangguan dan tidak lagi memungut Retribusi Izin Gangguan. Adapun ketentuan baru yang ditetapkan berlaku untuk tunggakan sebelum Tahun 2017.

16) Retribusi Izin Trayek / Kartu Pengawasan (KP)

OPD	Realisasi 2020	Realisasi 2019	Kenaikan/Penurunan (Rp)	%
Dinas Perhubungan	40.000,00	760.000,00	(720.000,00)	(94,74)
<b>Jumlah</b>	<b>40.000,00</b>	<b>760.000,00</b>	<b>(720.000,00)</b>	<b>(94,74)</b>





**PEMERINTAH KOTA DUMAI**  
**Catatan atas Laporan Keuangan**  
**Untuk Tahun yang Berakhir 31 Desember 2020 dan 2019**  
**(Dinyatakan dalam Rupiah, kecuali dinyatakan lain)**

**3) Pendapatan Hasil Pengelolaan Kekayaan Daerah yang Dipisahkan - LO**

Realisasi 2020	Realisasi 2019	Kenaikan/Penurunan (Rp)	%
1.440.259.326,60	2.892.842.239,51	(1.452.582.912,91)	(50,21)

Hasil Pengelolaan Kekayaan Daerah yang Dipisahkan merupakan PAD dari pembagian laba atas Penyertaan Modal Pemerintah Daerah pada Perusahaan Daerah atau Badan Usaha Milik Daerah (BUMD), Pendapatan ini diterima dan dikelola melalui Badan Pengelolaan Keuangan dan Aset Daerah Pemerintah Kota Dumai dengan realisasi Tahun 2020 senilai Rp1.440.259.326,60 mengalami penurunan senilai Rp1.452.582.912,91 atau sebesar 50,21% jika dibandingkan pada Tahun 2019 senilai Rp2.892.842.239,51. Pendapatan Hasil Pengelolaan Kekayaan Daerah yang Dipisahkan adalah:

Uraian	Realisasi 2020	Realisasi 2019	Kenaikan/ Penurunan	(%)
PT Bank Riau Kepri	895.097.348,00	1.231.654.830,00	336.557.482,00	27,33
PT Pembangunan Dumai	197.801.978,60	1.281.843.409,51	1.084.041.430,91	84,57
PT Pelabuhan Dumai Berseri	347.360.000,00	379.344.000,00	31.984.000,00	8,43
<b>Jumlah</b>	<b>1.440.259.326,60</b>	<b>2.892.842.239,51</b>	<b>(1.452.582.912,91)</b>	<b>(50,21)</b>

**Tabel 5.6.8 Hasil Pengelolaan Kekayaan Daerah yang Dipisahkan Tahun 2020**

Uraian	Realisasi 2020	Keterangan
PT Pelabuhan Dumai Berseri	347.360.000,00	Pembagian Dividen
PT Pembangunan Dumai	197.801.978,60	Kenaikan Investasi Pada PT. Pembangunan Dumai
PT Bank Riau Kepri	895.097.348,00	Pembagian Dividen
<b>Jumlah</b>	<b>1.440.259.326,60</b>	

**4) Lain-lain PAD yang Sah – LO**

Realisasi 2020	Realisasi 2019	Kenaikan/Penurunan (Rp)	%
140.960.568.262,37	139.766.277.311,98	1.194.290.950,39	0,85

Lain-lain PAD yang Sah merupakan pendapatan diluar Pendapatan Pajak, Pendapatan Retribusi dan Hasil Pengelolaan Kekayaan Daerah yang Dipisahkan. Realisasi Lain-lain PAD yang Sah Tahun 2020 senilai Rp140.960.568.262,37 jika dibandingkan dengan Tahun 2019 senilai Rp139.766.277.311,98 mengalami kenaikan senilai Rp1.194.290.950,39 atau sebesar 0,85%.

**Tabel 5.6.9 Perbandingan Lain – Lain PAD – LO Tahun 2020 dan Tahun 2019**

Pendapatan Asli Daerah Lainnya	Realisasi 2020	Realisasi 2019	Kenaikan/ Penurunan (Rp)	%
Hasil Penjualan Peralatan/Mesin	1.323.064.715,00	383.855.000,00	939.209.715,00	244,68
Hasil Penjualan Gedung dan Bangunan	15.738.000,00	26.783.700,00	(11.045.700,00)	(41,24)
Hasil Penjualan Aset Tetap Lainnya	103.328.000,00	7.857.000,00	95.471.000,00	1.215,11
Jasa Giro Kas Daerah	4.121.459.807,95	4.309.510.361,65	(188.050.553,70)	(4,36)
Jasa Giro Kas Bendahara	592.622.095,00	168.638.646,00	423.983.449,00	251,42
Jasa Giro CD Pertamina	65.762.678,00	75.298.587,00	(9.535.909,00)	(12,66)
Pendapatan Bunga Deposito Bank Riau	2.321.041.059,00	1.305.416.265,00	1.015.624.794,00	77,80





**PEMERINTAH KOTA DUMAI**  
**Catatan atas Laporan Keuangan**  
**Untuk Tahun yang Berakhir 31 Desember 2020 dan 2019**  
**(Dinyatakan dalam Rupiah, kecuali dinyatakan lain)**

Pendapatan Asli Daerah Lainnya	Realisasi 2020	Realisasi 2019	Kenaikan/ Penurunan (Rp)	%
Pendapatan Bunga Deposito BSM	698.055.274,33	955.111.237,15	(257.055.962,82)	(26,91)
Pendapatan Bunga Deposito Bank BRI	1.040.794.593,00	455.479.453,00	585.315.140,00	128,51
Pendapatan Denda Pajak	4.458.680.568,00	1.371.453.911,00	3.087.226.657,00	225,11
Pendapatan Denda Retribusi	0,00	2.361.708,00	(2.361.708,00)	(100,00)
Pendapatan Denda atas Keterlambatan Pelaksanaan Pekerjaan	29.057.803,86	65.475.757,90	(36.417.954,04)	(55,62)
Pendapatan dari Pengembalian	1.699.901.689,77	1.815.532.218,40	(115.630.528,63)	(6,37)
Hasil dari Pemanfaatan Kekayaan daerah	86.494.461,67	193.538.827,00	(107.044.365,33)	(55,31)
Lain-lain PAD yang Sah Lainnya	2.232.919.027,53	1.927.877.546,85	305.041.480,68	15,82
Fasilitas Umum	2.772.000,00	3.528.000,00	(756.000,00)	(21,43)
Pendapatan Jasa Layanan Umum BLUD	105.204.949.218,00	111.410.582.812,20	(6.205.633.594,20)	(5,57)
Pendapatan Hasil Kerjasama BLUD	804.601.634,00	700.830.000,00	103.771.634,00	14,81
Pendapatan Lain-lain BLUD	3.026.744.307,30	1.242.844.464,21	1.783.899.843,09	143,53
Pendapatan BLUD Puskesmas	13.132.581.329,96	13.344.301.816,62	(211.720.486,66)	(1,59)
<b>Jumlah</b>	<b>140.960.568.262,37</b>	<b>139.766.277.311,98</b>	<b>1.194.290.950,39</b>	<b>0,85</b>

Realisasi Lain-lain PAD yang Sah - LO per OPD dapat diuraikan sebagai berikut :

a) Badan Pengelolaan Keuangan dan Aset Daerah – PPKD

Uraian	Realisasi 2020	Realisasi 2019	Kenaikan/ Penurunan (Rp)	%
Hasil Penjualan Peratalan dan Mesin	1.323.064.715,00	383.855.000,00	939.209.715,00	244,68
Hasil Penjualan Gedung dan Bangunan	15.738.000,00	26.783.700,00	(11.045.700,00)	(41,24)
Hasil Penjualan Aset Tetap Lainnya	103.328.000,00	7.857.000,00	95.471.000,00	1215,11
Jasa Giro Kas Daerah	4.121.459.807,95	4.309.510.361,65	(188.050.553,70)	(4,36)
Jasa Giro Kas Bendahara	592.622.095,00	168.638.646,00	423.983.449,00	251,42
Jasa Giro CD Pertamina	65.762.678,00	75.298.587,00	(9.535.909,00)	(12,66)
Pendapatan Bunga Deposito Bank Riau	2.321.041.059,00	1.305.416.265,00	1.015.624.794,00	77,80
Pendapatan Bunga Deposito BSM	698.055.274,33	955.111.237,15	(257.055.962,82)	(26,91)
Pendapatan Bunga Deposito Bank BRI	1.040.794.593,00	455.479.453,00	585.315.140,00	128,51
Pendapatan Denda atas Keterlambatan Pelaksanaan Pekerjaan	29.057.803,86	65.475.757,90	(36.417.954,04)	(55,62)
Pendapatan dari Pengembalian	1.699.901.689,77	1.815.532.218,40	(115.630.528,63)	(6,37)
Hasil dari Pemanfaatan Kekayaan daerah	86.494.461,67	193.538.827,00	(107.044.365,33)	(55,31)
Lain-lain PAD yang Sah Lainnya	2.232.919.027,53	1.927.877.546,85	305.041.480,68	15,82
Fasilitas Umum	2.772.000,00	3.528.000,00	(756.000,00)	(21,43)
<b>Jumlah</b>	<b>14.333.011.205,11</b>	<b>11.693.902.599,95</b>	<b>2.639.108.605,16</b>	<b>22,57</b>



**PEMERINTAH KOTA DUMAI**  
**Catatan atas Laporan Keuangan**  
**Untuk Tahun yang Berakhir 31 Desember 2020 dan 2019**  
**(Dinyatakan dalam Rupiah, kecuali dinyatakan lain)**

b) Dinas Kesehatan

Uraian	Realisasi 2020	Realisasi 2019	Kenaikan/ Penurunan (Rp)	%
Pendapatan BLUD Puskesmas	13.132.581.329,96	13.344.301.816,62	(211.720.486,66)	(1,59)
Pendapatan Jasa Layanan Umum BLUD-Puskesmas	133.890.151,00	0,00	133.890.151,00	100,00
Pendapatan Lain-lain BLUD	12.110.000,00	0,00	12.110.000,00	100,00
<b>Jumlah</b>	<b>13.278.581.480,96</b>	<b>13.344.301.816,62</b>	<b>(65.720.335,66)</b>	<b>(0,49)</b>

c) Badan Pendapatan Daerah

Uraian	Realisasi 2020	Realisasi 2019	Kenaikan/ Penurunan (Rp)	%
Pendapatan Denda Pajak	4.458.680.568,00	1.371.453.911,00	3.087.226.657,00	225,11
Pendapatan Denda Retribusi	0,00	2.361.708,00	(2.361.708,00)	(100,00)
<b>Jumlah</b>	<b>4.458.680.568,00</b>	<b>1.373.815.619,00</b>	<b>3.084.864.949,00</b>	<b>224,55</b>

d) RSUD

Uraian	Realisasi 2020	Realisasi 2019	Kenaikan/ Penurunan (Rp)	%
Pendapatan Jasa Layanan Umum BLUD	105.071.059.067,00	111.410.582.812,20	(6.339.523.745,20)	(5,69)
Pendapatan Hasil Kerjasama BLUD	804.601.634,00	700.830.000,00	103.771.634,00	14,81
Pendapatan Lain-lain BLUD	3.014.634.307,30	1.242.844.464,21	1.771.789.843,09	142,56
<b>Jumlah</b>	<b>108.890.295.008,30</b>	<b>113.354.257.276,41</b>	<b>(4.463.962.268,11)</b>	<b>(3,94)</b>

**b. Pendapatan Transfer – LO**

Realisasi 2020	Realisasi 2019	Kenaikan/ Penurunan (Rp)	%
976.281.720.566,61	1.091.338.731.290,01	(115.057.010.723,40)	(10,54)

Pendapatan Transfer - LO merupakan pendapatan Pemerintah Daerah yang berasal dari pembagian hasil Pemerintah Pusat maupun Pemerintah Provinsi kepada Pemerintah Kota Dumai. Realisasi Pendapatan Transfer per 31 Desember 2020 adalah senilai Rp976.281.720.566,61, jika dibandingkan realisasi Pendapatan Transfer Tahun 2019 senilai Rp1.091.338.731.290,01 mengalami penurunan senilai Rp115.057.010.723,40 atau sebesar 10,54%.

Pendapatan Transfer - LO terdiri dari Transfer Pemerintah Pusat - Dana Perimbangan dan Transfer Pemerintah Pusat Lainnya serta Transfer Pemerintah Provinsi. Rincian realisasi Pendapatan Transfer per 31 Desember 2020 dapat uraikan sebagai berikut:

Uraian	Realisasi 2020	Realisasi 2019	Kenaikan/ Penurunan (Rp)	%
Pendapatan Transfer Pemerintah Pusat - Dana Perimbangan	803.169.915.358,00	963.436.190.700,00	(160.266.275.342,00)	(16,63)
Pendapatan Transfer Pemerintah Pusat Lainnya	45.719.565.000,00	21.467.529.000,00	24.252.036.000,00	112,97

f



**PEMERINTAH KOTA DUMAI**  
**Catatan atas Laporan Keuangan**  
**Untuk Tahun yang Berakhir 31 Desember 2020 dan 2019**  
**(Dinyatakan dalam Rupiah, kecuali dinyatakan lain)**

Uraian	Realisasi 2020	Realisasi 2019	Kenaikan/ Penurunan (Rp)	%
Pendapatan Transfer Pemerintah Provinsi	127.392.240.208,61	106.435.011.590,01	20.957.228.618,60	19,69
Jumlah	976.281.720.566,61	1.091.338.731.290,01	(115.057.010.723,40)	(10,54)

**1) Transfer Pemerintah Pusat – Dana Perimbangan**

Realisasi 2020	Realisasi 2019	Kenaikan/Penurunan (Rp)	%
803.169.915.358,00	963.436.190.700,00	(160.266.275.342,00)	(16,63)

Berikut ini adalah rincian realisasi Transfer Pemerintah Pusat - Dana Perimbangan kepada Pemerintah Kota Dumai per 31 Desember 2020:

**Tabel 5.6.10 Perbandingan Pendapatan Transfer – LO Tahun 2020 dan Tahun 2019**

Uraian	Realisasi 2020	Realisasi 2019	Kenaikan/Penurunan (Rp)	%
Dana Bagi Hasil Pajak	46.307.841.644,00	59.336.098.549,00	(13.028.256.905,00)	(21,96)
Dana Bagi Hasil Bukan Pajak	129.403.124.112,00	253.285.133.033,00	(123.882.008.921,00)	(48,91)
Dana Alokasi Umum	424.090.440.000,00	457.514.401.000,00	(33.423.961.000,00)	(7,31)
Dana Alokasi Khusus	203.368.509.602,00	193.300.558.118,00	10.067.951.484,00	5,21
Jumlah	803.169.915.358,00	963.436.190.700,00	(160.266.275.342,00)	(16,63)

Tahun 2020 realisasi Transfer Pemerintah Pusat - Dana Perimbangan adalah senilai Rp803.169.915.358,00 jika dibandingkan pada Tahun 2019 senilai Rp963.436.190.700,00 maka mengalami penurunan senilai Rp160.266.275.342,00 atau sebesar 16,63% dengan rincian sebagai berikut:

**a) Dana Bagi Hasil Pajak**

Realisasi 2020	Realisasi 2019	Kenaikan/Penurunan (Rp)	%
46.307.841.644,00	59.336.098.549,00	(13.028.256.905,00)	(21,96)

Realisasi Dana Bagi Hasil Pajak per 31 Desember 2020 senilai Rp46.307.841.644,00 jika dibandingkan pada Tahun 2019 senilai Rp59.336.098.549,00 mengalami penurunan senilai Rp13.028.256.905,00 atau sebesar 21,96%. Pendapatan Dana Bagi Hasil Pajak yang diterima oleh Pemerintah Kota Dumai berasal dari Bagi Hasil dari Pajak Bumi dan Bangunan Sektor Perkebunan, Bagi Hasil dari Pajak Bumi dan Bangunan Sektor Perhutanan, Bagi Hasil dari PPh Pasal 25 dan Pasal 29 WP Orang Pribadi Dalam Negeri dan PPh Pasal 21, Bagi Hasil Cukai Hasil Tembakau, Bagi Hasil dari PBB Bagian Pemerintah Pusat yang dibagi kepada seluruh Kabupaten/Kota, Bagi Hasil dari Pajak Bumi dan Bangunan sektor Migas, Bagi Hasil PBB Bagian Provinsi/Kota Lainnya, dengan rincian sebagai berikut:

**Tabel 5.6.11 Perbandingan Dana Bagi Hasil Pajak Tahun 2020 dan Tahun 2019**

Dana Bagi Hasil Pajak	Realisasi 2020	Realisasi 2019	Kenaikan/ Penurunan (Rp)	%
Bagi Hasil PBB Sektor Migas	13.843.279.417,00	17.344.322.610,00	(3.501.043.193,00)	(20,19)
Bagi Hasil dari Pajak Bumi dan Bangunan Sektor Pertambangan	0,00	2.752.638.771,25	0,00	(100,00)
Bagi Hasil dari PBB Sektor Perkebunan	9.850.925,00	209.463.217,25	(199.612.292,25)	(95,30)
Bagi Hasil dari PBB Sektor Perhutanan	1.107.758.587,00	1.853.805.431,25	(746.046.844,25)	(40,24)



**PEMERINTAH KOTA DUMAI**  
**Catatan atas Laporan Keuangan**  
**Untuk Tahun yang Berakhir 31 Desember 2020 dan 2019**  
**(Dinyatakan dalam Rupiah, kecuali dinyatakan lain)**

Dana Bagi Hasil Pajak	Realisasi 2020	Realisasi 2019	Kenaikan/ Penurunan (Rp)	%
Bagi Hasil PBB Bagian Pemerintah Pusat Bagi Rata	1.885.209.848,00	3.002.530.400,00	(1.117.320.552,00)	(37,21)
Bagi Hasil dari PPh Pasal 25 dan Pasal 29 WP Orang Pribadi Dalam Negeri dan PPh Pasal 21	29.402.318.431,00	33.885.705.988,00	(4.483.387.557,00)	(13,23)
Bagi Hasil dari PBB Sektor Lainnya	59.300.236,00	287.632.131,25	(228.331.895,25)	(79,38)
Bagi Hasil Cukai Hasil tembakau	124.200,00	0,00	124.200,00	100,00
<b>Jumlah</b>	<b>46.307.841.644,00</b>	<b>59.336.098.549,00</b>	<b>(13.028.256.905,00)</b>	<b>(21,96)</b>

**b) Dana Bagi Hasil Bukan Pajak /Sumber Daya Alam (SDA)**

Realisasi 2020	Realisasi 2019	Kenaikan/Penurunan (Rp)	%
129.403.124.112,00	253.285.133.033,00	(123.882.008.921,00)	(48,91)

Realisasi Dana Bagi Hasil Bukan Pajak Tahun 2020 adalah senilai Rp129.403.124.112,00 mengalami penurunan senilai Rp123.882.008.921,00 atau sebesar 48,91% jika dibandingkan pada Tahun 2019 senilai Rp253.285.133.033,00. Dana Bagi Hasil Bukan Pajak ini merupakan Bagi Hasil Sumber Daya Alam (SDA) seperti: Bagi hasil dari Provinsi Sumber Daya Hutan, Bagi Hasil dari Iuran Eksplorasi dan Iuran Eksploitasi (Royalti), Bagi Hasil dari Pungutan Pengusahaan Perikanan, Bagi Hasil dari Pertambangan Minyak Bumi, dan Bagi Hasil dari Pertambangan Gas Bumi. Rincian Dana Bagi Hasil Bukan Pajak (SDA) adalah sebagai berikut:

**Tabel 5.6.12 Perbandingan Dana Bagi Hasil Bukan Pajak/ Sumber Daya Alam (SDA) Tahun 2020 dan Tahun 2019**

Dana Bagi Hasil Sumber Daya Alam	Realisasi 2020	Realisasi 2019	Kenaikan /Penurunan (Rp)	%
Bagi Hasil dari Provinsi Sumber Daya Hutan	3.288.231.300,00	5.079.934.032,00	(1.791.702.732,00)	(35,27)
Bagi Hasil Iuran Eksplorasi dan Iuran Eksploitasi (Royalti)	773.227.050,00	2.693.989.809,00	(1.920.762.759,00)	(71,30)
Bagi Hasil dari Pungutan Pengusaha Perikanan	784.599.000,00	764.460.992,00	20.138.008,00	2,63
Bagi Hasil dari Pertambangan Minyak Bumi	122.119.517.125,00	240.315.013.586,00	(118.195.496.461,00)	(49,18)
Bagi Hasil dari Pertambangan Gas Bumi	2.437.549.637,00	4.431.734.614,00	(1.994.184.977,00)	(45,00)
<b>Jumlah</b>	<b>129.403.124.112,00</b>	<b>253.285.133.033,00</b>	<b>(123.882.008.921,00)</b>	<b>(48,91)</b>

**c) Dana Alokasi Umum (DAU)**

Realisasi 2020	Realisasi 2019	Kenaikan/Penurunan (Rp)	%
424.090.440.000,00	457.514.401.000,00	(33.423.961.000,00)	(7,31)

Rincian Dana Alokasi Umum Tahun 2020 menurut Provinsi/Kabupaten/Kota senilai Rp424.090.440.000,00 mengalami penurunan senilai Rp33.423.961.000,00 atau

f



**PEMERINTAH KOTA DUMAI**  
**Catatan atas Laporan Keuangan**  
**Untuk Tahun yang Berakhir 31 Desember 2020 dan 2019**  
**(Dinyatakan dalam Rupiah, kecuali dinyatakan lain)**

sebesar 7,31% jika dibandingkan pada Tahun 2019 senilai Rp457.514.401.000,00. Jumlah realisasi Dana Alokasi Umum yang diterima Pemerintah Kota Dumai per 31 Desember 2020 dan 31 Desember 2019 sebagai berikut :

**Tabel 5.6.13 Perbandingan Dana Alokasi Umum – LO Tahun 2020 dan Tahun 2019**

Dana Alokasi Umum	Realisasi 2020	Realisasi 2019	Kenaikan/Penurunan (Rp)	%
Dana Alokasi Umum (DAU)	424.090.440.000,00	457.514.401.000,00	(33.423.961.000,00)	(7,31)
<b>Jumlah</b>	<b>424.090.440.000,00</b>	<b>457.514.401.000,00</b>	<b>(33.423.961.000,00)</b>	<b>(7,31)</b>

**d) Dana Bagi Hasil Bukan Pajak /Dana Alokasi Khusus**

Realisasi 2020	Realisasi 2019	Kenaikan/Penurunan (Rp)	%
203.368.509.602,00	193.300.558.118,00	10.067.951.484,00	5,21

Rincian Dana Alokasi Khusus (DAK) senilai Rp203.368.509.602,00 jika dibandingkan pada Tahun 2019 senilai Rp193.300.558.118,00 mengalami kenaikan senilai Rp10.067.951.484,00 atau sebesar 5,21%. Jumlah realisasi Dana Alokasi Khusus per 31 Desember 2020 dan 31 Desember 2019 sebagai berikut:

**Tabel 5.6.14 Perbandingan Dana Alokasi Khusus – LO Tahun 2020 dan Tahun 2019**

Dana Bagi Hasil Sumber Daya Alam	Realisasi 2020	Realisasi 2019	Kenaikan/Penurunan (Rp)	%
DAK Bidang Kesehatan	29.461.950.829,00	18.195.012.373,00	11.266.938.456,00	61,92
DAK Bidang Infrastruktur Air Minum	0,00	1.757.005.919,00	(1.757.005.919,00)	(100,00)
DAK Bidang Infrastruktur Sanitasi	0,00	757.660.000,00	(757.660.000,00)	(100,00)
DAK Bidang Pertanian	0,00	1.351.226.733,00	(1.351.226.733,00)	(100,00)
DAK Bidang Infrastruktur Jalan	25.544.528.500,00	23.277.776.631,00	2.266.751.869,00	9,74
DAK Bidang Pendidikan	26.231.818.913,00	16.150.338.213,00	10.081.480.700,00	62,42
DAK Bidang Pariwisata	0,00	1.610.299.402,00	(1.610.299.402,00)	(100,00)
DAK Reguler Cadangan Bidang Sanitasi	979.099.500,00	0,00	979.099.500,00	100,00
DAK Bidang Kelautan dan Perikanan	0,00	431.895.000,00	(431.895.000,00)	(100,00)
DAK Bantuan Operasional Kesehatan	9.830.341.150,00	4.537.626.977,00	5.292.714.173,00	116,64
DAK Akreditasi Puskesmas	0,00	1.086.500.000,00	(1.086.500.000,00)	(100,00)
DAK Pelayanan Administrasi Kependudukan	1.175.475.100,00	970.502.486,00	204.972.614,00	21,12
DAK Bantuan Operasional Keluarga Berencana	0,00	1.420.323.000,00	(1.420.323.000,00)	(100,00)
DAK Bantuan Operasional Kesehatan Tambahan	4.074.715.878,00	0,00	4.074.715.878,00	100,00
DAK Peningkatan Kapasitas Koperasi Dan Ukm	409.991.950,00	358.000.000,00	51.991.950,00	14,52
DAK Pelayanan Kepariwisata	377.930.000,00	698.225.000,00	(320.295.000,00)	(45,87)
DAK Akreditasi Labkesda	0,00	393.235.000,00	(393.235.000,00)	(100,00)



**PEMERINTAH KOTA DUMAI**  
**Catatan atas Laporan Keuangan**  
**Untuk Tahun yang Berakhir 31 Desember 2020 dan 2019**  
**(Dinyatakan dalam Rupiah, kecuali dinyatakan lain)**

Dana Bagi Hasil Sumber Daya Alam	Realisasi 2020	Realisasi 2019	Kenaikan/ Penurunan (Rp)	%
DAK Operasional Penyelenggaraan Paud	2.871.000.000,00	3.056.400.000,00	(185.400.000,00)	(6,07)
DAK Operasional Penyelenggaraan Pendidikan	159.600.000,00	232.950.000,00	(73.350.000,00)	(31,49)
Penugasan Bidang Kesehatan dan KB	2.385.162.036,00	33.608.724.364,00	(31.223.562.328,00)	(92,90)
DAK Penugasan Cadangan Bidang Air Minum	2.944.006.079,00	0,00	2.944.006.079,00	100,00
DAK Penugasan Cadangan Bidang Sanitasi	1.144.219.300,00	0,00	1.144.219.300,00	100,00
DAK Penugasan Cadangan Kelautan dan Perikanan	549.654.000,00	0,00	549.654.000,00	100,00
DAK Penugasan Cadangan Pariwisata	3.076.586.688,00	0,00	3.076.586.688,00	100,00
DAK Afirmasi Cadangan Bidang Sanitasi	1.535.100.000,00	0,00	1.535.100.000,00	100,00
DAK Afirmasi Cadangan Bidang Perumahan Dan Pemukiman	4.003.104.000,00	0,00	4.003.104.000,00	100,00
Penugasan Bidang Air Minum	0,00	367.500.000,00	(367.500.000,00)	(100,00)
Penugasan Bidang Jalan	15.261.000.977,00	18.198.193.103,00	(2.937.192.126,00)	(16,14)
Penugasan Bidang Pasar	0,00	2.154.294.800,00	(2.154.294.800,00)	(100,00)
Penugasan Bidang Kelautan dan Perikanan	140.825.000,00	0,00	140.825.000,00	100,00
Afirmasi Bidang Perumahan Dan Pemukiman	0,00	2.638.076.000,00	(2.638.076.000,00)	(100,00)
Afirmasi Bidang Transportasi	0,00	4.228.999.176,00	(4.228.999.176,00)	(100,00)
Afirmasi Bidang Pendidikan	2.014.523.000,00	1.090.120.000,00	924.403.000,00	84,80
Afirmasi Bidang Air Minum	0,00	2.377.723.001,00	(2.377.723.001,00)	(100,00)
Afirmasi Bidang Sanitasi	0,00	1.659.340.500,00	(1.659.340.500,00)	(100,00)
Afirmasi Bidang Kesehatan	17.142.719.702,00	0,00	17.142.719.702,00	100,00
Tunjangan Profesi Guru	51.539.157.000,00	49.985.910.440,00	1.553.246.560,00	3,11
Tambahan Penghasilan Guru	516.000.000,00	254.700.000,00	261.300.000,00	102,59
Jaminan Persalinan	0,00	452.000.000,00	(452.000.000,00)	(100,00)
<b>Jumlah</b>	<b>203.368.509.602,00</b>	<b>193.300.558.118,00</b>	<b>10.067.951.484,00</b>	<b>5,21</b>

**2) Transfer Pemerintah Pusat Lainnya**

Realisasi 2020	Realisasi 2019	Kenaikan/Penurunan (Rp)	%
45.719.565.000,00	21.467.529.000,00	24.252.036.000,00	112,97

Transfer Pemerintah Pusat Lainnya Pemerintah Kota Dumai Tahun Anggaran 2020 senilai Rp45.719.565.000,00, mengalami kenaikan senilai Rp24.252.036.000,00 atau sebesar 112,97%, jika dibandingkan dengan Tahun 2019 senilai



**PEMERINTAH KOTA DUMAI**  
**Catatan atas Laporan Keuangan**  
**Untuk Tahun yang Berakhir 31 Desember 2020 dan 2019**  
**(Dinyatakan dalam Rupiah, kecuali dinyatakan lain)**

Rp21.467.529.000,00. Transfer Pemerintah Pusat Lainnya Pemerintah Kota Dumai merupakan Dana Insentif Daerah.

Dana Insentif Daerah	Realisasi 2020	Realisasi 2019	Kenaikan/ Penurunan (Rp)	%
Dana Insentif Daerah	45.719.565.000,00	21.467.529.000,00	24.252.036.000,00	112,97
<b>Jumlah</b>	<b>45.719.565.000,00</b>	<b>21.467.529.000,00</b>	<b>24.252.036.000,00</b>	<b>112,97</b>

Dana Insentif Daerah (DID) adalah bagian dari dana transfer ke daerah dan dana desa yang bersumber dari Anggaran Pendapatan dan Belanja Negara kepada Daerah tertentu berdasarkan kriteria dan katagori tertentu dengan tujuan untuk memberikan penghargaan atas perbaikan dan/atau pencapaian kinerja tertentu di bidang tata kelola keuangan daerah, pelayanan umum pemerintah, pelayanan dasar publik dan kesejahteraan masyarakat. Penyaluran Dana Insentif Daerah (DID) Tahun 2020 berdasarkan pada Peraturan Presiden Nomor 72 Tahun 2020, Lampiran VI.13 Hal. 2463 senilai Rp33.129.996.000,00 dan Pasal 2 PMK Nomor 114/PMK.07/2020 tentang Pengelolaan Dana Insentif Daerah (DID) Tambahan senilai Rp12.589.569.000,00.

**3) Transfer Pemerintah Provinsi**

Realisasi 2020	Realisasi 2019	Kenaikan/Penurunan (Rp)	%
127.392.240.208,61	106.435.011.590,01	20.957.228.618,60	19,69

Realisasi Transfer Pemerintah Provinsi kepada Pemerintah Kota Dumai per 31 Desember 2020 senilai Rp127.392.240.208,61 mengalami kenaikan senilai Rp20.957.228.618,60 atau sebesar 19,69% jika dibandingkan pada Tahun 2019 senilai Rp106.435.011.590,01 dengan rincian sebagai berikut:

**Tabel 5.6.15 Rincian Perbandingan Transfer Pemerintah Provinsi  
Tahun 2020 dan Tahun 2019**

Transfer Pemerintah Provinsi	Realisasi 2020	Realisasi 2019	Kenaikan/ Penurunan (Rp)	%
Pendapatan Bagi Hasil Pajak	88.124.940.208,61	99.182.592.590,01	(11.057.652.381,40)	(11,15)
Pendapatan Bagi Hasil Lainnya	39.267.300.000,00	7.252.419.000,00	32.014.881.000,00	441,44
<b>Jumlah</b>	<b>127.392.240.208,61</b>	<b>106.435.011.590,01</b>	<b>20.957.228.618,60</b>	<b>19,69</b>

**a. Pendapatan Bagi Hasil Pajak**

Realisasi 2020	Realisasi 2019	Kenaikan/Penurunan (Rp)	%
<b>88.124.940.208,61</b>	<b>99.182.592.590,01</b>	<b>(11.057.652.381,40)</b>	<b>(11,15)</b>

Realisasi Pendapatan Bagi Hasil Pajak Pemerintah Kota Dumai per 31 Desember 2020 senilai Rp88.124.940.208,61 mengalami penurunan senilai Rp11.057.652.381,40 atau sebesar 11,15%, jika dibandingkan pada Tahun 2019 senilai Rp99.182.592.590,01 dengan rincian sebagai berikut:





**PEMERINTAH KOTA DUMAI**  
**Catatan atas Laporan Keuangan**  
**Untuk Tahun yang Berakhir 31 Desember 2020 dan 2019**  
**(Dinyatakan dalam Rupiah, kecuali dinyatakan lain)**

**Tabel 5.6.16 Perbandingan Pendapatan Bagi Hasil Pajak – LO**  
**Tahun 2020 dan Tahun 2019**

Transfer Pemerintah Provinsi	Realisasi 2020	Realisasi 2019	Kenaikan/ Penurunan (Rp)	%
Bagi Hasil Dari Pajak Kendaraan Bermotor	20.776.442.047,61	23.590.316.900,00	(2.813.874.852,39)	(11,93)
Bagi Hasil Dari Bea Balik Nama Kendaraan Bermotor	12.653.250.233,00	18.116.404.637,00	(5.463.154.404,00)	(30,16)
Bagi Hasil Dari Pajak Bahan Bakar Kendaraan Bermotor	33.216.754.525,00	40.317.876.891,00	(7.101.122.366,00)	(17,61)
Bagi Hasil Dari Pajak Pengambilan dan Pemanfaatan Air Permukaan	930.997.310,00	1.234.722.807,01	(303.725.497,01)	(24,60)
Bagi Hasil Dari Pajak Rokok	20.547.496.093,00	15.923.271.355,00	4.624.224.738,00	29,04
<b>Jumlah</b>	<b>88.124.940.208,61</b>	<b>99.182.592.590,01</b>	<b>(11.057.652.381,40)</b>	<b>(11,15)</b>

**b. Pendapatan Bagi Hasil Lainnya**

Realisasi 2020	Realisasi 2019	Kenaikan/Penurunan (Rp)	%
39.267.300.000,00	7.252.419.000,00	32.014.881.000,00	441,44

Pendapatan Bagi Hasil Lainnya-LO dari Pemerintah Provinsi berupa Bantuan Keuangan kepada Pemerintah Kota Dumai Tahun 2020 terealisasi senilai Rp39.267.300.000,00 jika di bandingkan dengan Tahun 2019 senilai Rp7.252.419.000,00 mengalami kenaikan Rp32.014.881.000,00 atau sebesar 441,44%

**4) Lain-lain Pendapatan yang Sah**

Realisasi 2020	Realisasi 2019	Kenaikan/Penurunan (Rp)	%
51.533.076.466,00	49.646.807.801,50	1.886.268.664,50	3,80

Lain-lain Pendapatan yang Sah pada Tahun 2020 adalah senilai Rp51.533.076.466,00 mengalami penurunan senilai Rp1.886.268.664,50 atau sebesar 3,80% jika dibandingkan pada Tahun 2019 senilai Rp49.646.807.801,50. Lain-lain Pendapatan yang Sah merupakan Pendapatan Hibah dengan rincian sebagai berikut :

**Tabel 5.6.17 Perbandingan Pendapatan Hibah – LO Tahun 2020 dan Tahun 2019**

Lain-lain Pendapatan yang Sah	Realisasi 2020	Realisasi 2019	Kenaikan/ Penurunan (Rp)	%
Pendapatan Hibah dari pemerintah	6.961.025.500,00	11.248.386.222,50	(4.287.360.722,50)	(38,12)
Pendapatan Hibah dari Pemerintah Daerah Lainnya	780.810.966,00	0,00	780.810.966,00	100,00
Pendapatan Hibah dari Badan/Lembaga/Organisasi Swasta dalam Negeri	2.890.440.000,00	308.492.000,00	2.581.948.000,00	836,96
Pendapatan Hibah Dana BOS	40.900.800.000,00	38.089.929.579,00	2.810.870.421,00	7,38
<b>Jumlah</b>	<b>51.533.076.466,00</b>	<b>49.646.807.801,50</b>	<b>1.886.268.664,50</b>	<b>3,80</b>

Pendapatan Hibah adalah pendapatan pemerintah dalam bentuk uang/barang atau jasa dari pemerintah lainnya, perusahaan negara/daerah, masyarakat dan organisasi





**PEMERINTAH KOTA DUMAI**  
**Catatan atas Laporan Keuangan**  
**Untuk Tahun yang Berakhir 31 Desember 2020 dan 2019**  
**(Dinyatakan dalam Rupiah, kecuali dinyatakan lain)**

kemasyarakatan, bersifat tidak wajib dan tidak mengikat serta tidak secara terus-menerus. Berikut adalah OPD yang menerima Hibah dari Pemerintah Lainnya serta keterangan aset yang diterima adalah sebagai berikut :

**Tabel 5.6.18 Pendapatan Hibah**

OPD	Realisasi 2020	Keterangan
Badan Penanggulangan Bencana Daerah	616.636.300,00	Hibah Dari BNPB Rp616.636.300 Berdasarkan Naskah Hibah NO.PRJ-1492/BNPB/11/2016
Dinas Lingkungan Hidup	6.097.055.000,00	Hibah Dari Dirjen Cipta Karya Kementerian PUPR Rp6.097.055.000 berupa: - Instalasi Pengolahan Sampah Organik Sistem Penimbunan Kota Dumai Tahun 2011 Rp6.097.055.000 Berdasarkan BAST BMN No.511.1/BA/DC/2019 dan 140/BAST/BPKAD-ASET/2019 TGL.01.11.2019
Dinas Kependudukan dan Pencatatan Sipil	565.548.500,00	Hibah Dari Direktorat Jenderal Kependudukan dan Pencatatan Sipil Kementerian Dalam Negeri berupa Blanko e-KTP
Dinas Pengendalian Penduduk dan Keluarga Berencana	215.262.466,00	Hibah Dari Perwakilan Badan Kependudukan dan Keluarga Berencana Nasional Provinsi Riau
Dinas Perpustakaan dan Kearsipan	86.352.200,00	Hibah dari Arsip Nasional RI Rp86.352.200 - Hibah No: PK.02.08/485/2019 TGL.30.12.2019
	160.982.000,00	Hibah Dari Perpustakaan Nasional RI BAST NO: 6681/4/PLK 03.07/XI.2020 Tanggal 15 Desember 2020 Rp160.982.000
Badan Pengelolaan Keuangan dan Aset Daerah - PPKD	2.890.440.000,00	Hibah Fasos/ Fasum Dari PT. Dumai Sakinah Berupa Jalan Perumahan Griya Pulai Sakinah 8 Total Rp2.890.440.000 Berdasarkan BAST NO.129/BAST/BPKAD/2020 DAN NO.022/DS-DMI/XII/2020 TGL.15.12.2020
	40.900.800.000,00	Pendapatan Hibah dari Dana BOS
<b>Jumlah</b>	<b>51.533.076.466,00</b>	

Daftar Pendapatan Hibah dapat dilihat pada Lampiran 26 dan Daftar Hibah Keluar dapat dilihat pada lampiran 27.

**2. Beban – LO**

Realisasi 2020	Realisasi 2019	Kenaikan/Penurunan (Rp)	%
1.344.583.464.143,92	1.228.092.976.582,89	116.490.487.561,04	9,49

Beban - LO merupakan belanja atau beban yang telah benar-benar dimanfaatkan dan terjadi pada tahun berjalan, dengan realisasi Beban – LO Kota Dumai selama Tahun 2020 adalah senilai Rp1.344.583.464.143,92, jika dibandingkan pada Tahun 2019 senilai Rp1.228.092.976.582,89 maka mengalami kenaikan senilai Rp116.490.487.561,04 atau sebesar 9,49% dengan rincian sebagai berikut:

**Tabel 5.6.19 Perbandingan Beban LO Tahun 2020 dan Tahun 2019**

Uraian	Realisasi 2020	Realisasi 2019	Kenaikan/ Penurunan (Rp)	%
Beban Pegawai	516.330.812.752,00	502.619.658.039,00	13.711.154.713,00	2,73
Beban Persediaan	188.848.073.360,97	121.054.136.681,29	67.793.936.679,68	56,00
Beban Jasa	314.260.640.850,70	302.042.841.204,48	12.217.799.646,22	4,05
Beban Pemeliharaan	22.531.887.700,02	14.369.589.093,26	8.162.298.606,76	56,80
Beban Perjalanan Dinas	55.976.905.741,50	72.465.566.064,00	(16.488.660.322,50)	(22,75)
Beban Hibah	36.526.180.600,00	20.382.208.800,00	16.143.971.800,00	79,21
Beban Bantuan Sosial	3.844.800.000,00	2.520.000.000,00	1.324.800.000,00	52,57

*f*



**PEMERINTAH KOTA DUMAI**  
**Catatan atas Laporan Keuangan**  
**Untuk Tahun yang Berakhir 31 Desember 2020 dan 2019**  
**(Dinyatakan dalam Rupiah, kecuali dinyatakan lain)**

Uraian	Realisasi 2020	Realisasi 2019	Kenaikan/ Penurunan (Rp)	%
Beban Penyusutan dan Amortisasi	180.992.213.502,21	173.978.892.516,02	7.013.320.986,19	4,03
Beban Penyisihan Piutang	6.944.601.782,96	8.402.955.529,27	(1.458.353.746,31)	(17,36)
Beban Bantuan Keuangan	0,00	2.187.688.320,00	(2.187.688.320,00)	(100,00)
Beban Lain-lain	18.327.347.853,57	8.069.440.335,57	10.257.907.518,00	127,12
<b>Jumlah</b>	<b>1.344.583.464.143,92</b>	<b>1.228.092.976.582,89</b>	<b>116.490.487.561,04</b>	<b>9,49</b>

**a. Beban Pegawai**

Realisasi 2020	Realisasi 2019	Kenaikan/Penurunan (Rp)	%
516.330.812.752,00	502.619.658.039,00	13.711.154.713,00	2,73

Beban Pegawai LO disajikan dengan basis akrual. Beban Pegawai diakui ketika bukti pembayaran beban (bukti pembayaran honor) telah diverifikasi oleh PPK dan disahkan PA/KPA, sedangkan dalam mekanisme LS, beban pegawai diakui ketika daftar gaji telah diterbitkan dan diterima PPK. Realisasi Beban Pegawai per 31 Desember 2020 senilai Rp516.330.812.752,00, jika dibandingkan pada Tahun 2019 senilai Rp502.619.658.039,00 maka mengalami kenaikan senilai Rp13.711.154.713,00 atau sebesar 2,73 % dengan rincian sebagai berikut:

**Tabel 5.6.20 Beban Pegawai LO**

Beban Pegawai	Realisasi 2020	Realisasi 2019	Kenaikan/ Penurunan (Rp)	%
Gaji dan Tunjangan	273.225.650.758,00	263.623.068.161,00	9.602.582.597	3,64
Tambahan Penghasilan PNS	230.063.026.990,00	226.928.573.849,00	3.134.453.141	1,38
Penerimaan Lainnya Pimpinan dan Anggota DPRD serta KDH/WKDH	5.096.100.000,00	5.178.000.000,00	(81.900.000)	(1,58)
Insentif Pemungutan Pajak Bumi dan Bangunan	0,00	6.093.154.286,00	(6.093.154.286)	(100,00)
Insentif Pemungutan Pajak Daerah	7.344.337.254,00	0,00	7.344.337.254	100,00
Insentif Pemungutan Retribusi Daerah	601.697.750,00	796.861.743,00	(195.163.993)	(24,49)
<b>Jumlah</b>	<b>516.330.812.752,00</b>	<b>502.619.658.039,00</b>	<b>13.711.154.713,00</b>	<b>2,73</b>

**Tabel 5.6.21 Perbandingan Beban Pegawai LO Tahun 2020 dan Tahun 2019 Menurut Jenisnya**

OPD	Realisasi 2020	Realisasi 2019	Kenaikan/ Penurunan (Rp)	%
Kepala dan Wakil Kepala Daerah	638.527.756,00	766.732.654,00	(128.204.898,00)	(16,72)
Sekretariat Daerah	15.329.022.828,00	14.700.940.929,00	628.081.899,00	4,27
Sekretariat DPRD	18.898.975.348,00	18.757.015.145,00	141.960.203,00	0,76
Badan Kepegawaian dan Pengembangan Sumber Daya Manusia	3.476.673.107,00	3.344.942.148,00	131.730.959,00	3,94
Dinas Kesehatan	39.470.301.456,00	38.277.295.096,00	1.193.006.360,00	3,12
Dinas Kependudukan dan Catatan Sipil	3.827.711.489,00	3.655.411.915,00	172.299.574,00	4,71
Dinas Perpustakaan dan Kearsipan	3.106.970.594,00	2.857.666.161,00	249.304.433,00	8,72



**PEMERINTAH KOTA DUMAI**  
**Catatan atas Laporan Keuangan**  
**Untuk Tahun yang Berakhir 31 Desember 2020 dan 2019**  
**(Dinyatakan dalam Rupiah, kecuali dinyatakan lain)**

OPD	Realisasi 2020	Realisasi 2019	Kenaikan/ Penurunan (Rp)	%
Badan Perencanaan Pembangunan Daerah	5.212.421.060,00	5.746.786.178,00	(534.365.118,00)	(9,30)
Badan Pendapatan Daerah	14.338.903.776,00	12.956.161.149,00	1.382.742.627,00	10,67
Satuan Polisi Pamong Praja	5.934.838.686,00	5.649.236.046,00	285.602.640,00	5,06
Dinas Perindustrian, Koperasi, Usaha Kecil dan Menengah	4.262.764.841,00	4.164.866.868,00	97.897.973,00	2,35
Dinas Perumahan Rakyat dan Kawasan Pemukiman	2.872.191.152,00	2.762.654.441,00	109.536.711,00	3,96
Dinas Ketahanan Pangan dan Pertanian	8.190.926.652,00	8.089.248.055,00	101.678.597,00	1,26
Kantor Kesatuan Bangsa dan Politik	3.044.724.200,00	1.534.241.991,00	1.510.482.209,00	98,45
Dinas Kepemudaan, Olah Raga dan Pariwisata	3.544.106.857,00	3.773.603.421,00	(229.496.564,00)	(6,08)
Dinas Perdagangan	4.919.509.162,00	4.825.542.162,00	93.967.000,00	1,95
Dinas Lingkungan Hidup	5.167.853.019,00	4.904.027.785,00	263.825.234,00	5,38
Dinas Pendidikan dan Kebudayaan	220.786.669.340,00	225.358.722.181,00	(4.572.052.841,00)	(2,03)
Dinas Perikanan	3.506.669.539,00	3.587.510.102,00	(80.840.563,00)	(2,25)
Dinas Perhubungan	7.918.285.992,00	8.405.106.164,00	(486.820.172,00)	(5,79)
Dinas Pekerjaan Umum dan Penataan Ruang	7.766.150.559,00	7.981.711.416,00	(215.560.857,00)	(2,70)
Dinas Pengendalian Penduduk dan Keluarga Berencana	3.220.985.190,00	3.164.209.803,00	56.775.387,00	1,79
Dinas Tenaga Kerja dan Transmigrasi	3.312.444.995,00	3.458.282.578,00	(145.837.583,00)	(4,22)
Inspektorat	10.243.127.670,00	8.116.166.165,00	2.126.961.505,00	26,21
Dinas Pemberdayaan Perempuan dan Perlindungan Anak	4.212.210.431,00	3.841.305.777,00	370.904.654,00	9,66
Dinas Penanaman Modal dan Pelayanan Terpadu Satu Pintu	6.437.077.595,00	6.736.403.555,00	(299.325.960,00)	(4,44)
Dinas Sosial	2.618.528.268,00	2.601.157.071,00	17.371.197,00	0,67
Dinas Komunikasi dan Informatika	3.700.821.744,00	3.485.125.585,00	215.696.159,00	6,19
Rumah Sakit Umum Daerah (RSUD)	31.853.465.250,00	30.986.154.556,00	867.310.694,00	2,80
Kecamatan Bukit Kapur	5.754.082.845,00	5.795.119.457,00	(41.036.612,00)	(0,71)
Kecamatan Dumai Barat	4.760.594.548,00	4.791.067.621,00	(30.473.073,00)	(0,64)
Kecamatan Dumai Kota	5.319.775.886,00	5.672.593.878,00	(352.817.992,00)	(6,22)
Kecamatan Dumai Selatan	5.389.580.646,00	5.440.122.856,00	(50.542.210,00)	(0,93)
Kecamatan Dumai Timur	4.884.282.225,00	5.039.400.249,00	(155.118.024,00)	(3,08)
Kecamatan Medang Kampai	4.826.059.084,00	4.824.306.374,00	1.752.710,00	0,04
Kecamatan Sungai Sembilan	5.444.263.874,00	5.401.343.699,00	42.920.175,00	0,79
Badan Penanggulangan Bencana Daerah	3.380.670.917,00	3.115.332.206,00	265.338.711,00	8,52



**PEMERINTAH KOTA DUMAI**  
**Catatan atas Laporan Keuangan**  
**Untuk Tahun yang Berakhir 31 Desember 2020 dan 2019**  
**(Dinyatakan dalam Rupiah, kecuali dinyatakan lain)**

OPD	Realisasi 2020	Realisasi 2019	Kenaikan/ Penurunan (Rp)	%
Badan Pengelolaan Keuangan dan Aset Daerah	28.758.644.171,00	18.052.144.602,00	10.706.499.569,00	59,31
<b>Jumlah</b>	<b>516.330.812.752,00</b>	<b>502.619.658.039,00</b>	<b>13.711.154.713,00</b>	<b>2,73</b>

Realisasi Beban Pegawai LO Per OPD dapat diuraikan sebagai berikut:

1. Gaji dan Tunjangan

OPD	Realisasi 2020	Realisasi 2019	Kenaikan/ Penurunan (Rp)	%
Kepala dan Wakil Kepala Daerah	143.527.756,00	166.732.654,00	(23.204.898,00)	(13,92)
Sekretariat Daerah	8.123.972.828,00	8.224.740.929,00	(100.768.101,00)	(1,23)
Sekretariat DPRD	12.273.875.348,00	12.291.815.145,00	(17.939.797,00)	(0,15)
Badan Kepegawaian dan Pengembangan Sumber Daya Manusia	1.797.173.107,00	1.774.492.148,00	22.680.959,00	1,28
Dinas Kesehatan	25.271.276.456,00	24.861.065.929,00	410.210.527,00	1,65
Dinas Kependudukan dan Catatan Sipil	1.949.211.489,00	1.917.086.915,00	32.124.574,00	1,68
Dinas Perpustakaan dan Kearsipan	1.731.595.594,00	1.591.391.161,00	140.204.433,00	8,81
Badan Perencanaan Pembangunan Daerah	2.279.971.060,00	2.342.486.178,00	(62.515.118,00)	(2,67)
Badan Pendapatan Daerah	3.970.616.522,00	3.976.506.863,00	(5.890.341,00)	(0,15)
Satuan Polisi Pamong Praja	2.964.811.636,00	2.925.061.046,00	39.750.590,00	1,36
Dinas Perindustrian, Koperasi, Usaha Kecil dan Menengah	2.288.789.841,00	2.323.841.868,00	(35.052.027,00)	(1,51)
Dinas Perumahan Rakyat dan Kawasan Pemukiman	1.513.741.152,00	1.515.854.441,00	(2.113.289,00)	(0,14)
Dinas Ketahanan Pangan dan Pertanian	4.622.526.652,00	4.653.948.055,00	(31.421.403,00)	(0,68)
Badan Kesatuan Bangsa dan Politik	1.537.924.200,00	887.921.991,00	650.002.209,00	73,20
Dinas Kepemudaan, Olah Raga dan Pariwisata	1.850.981.857,00	2.033.753.421,00	(182.771.564,00)	(8,99)
Dinas Perdagangan	2.698.184.162,00	2.702.482.412,00	(4.298.250,00)	(0,16)
Dinas Lingkungan Hidup	2.762.549.019,00	2.651.027.785,00	111.521.234,00	4,21
Dinas Pendidikan dan Kebudayaan	109.209.596.900,00	110.622.911.641,00	(1.413.314.741,00)	(1,28)
Dinas Perikanan	1.869.019.539,00	1.986.310.102,00	(117.290.563,00)	(5,90)
Dinas Perhubungan	4.548.285.992,00	4.715.326.671,00	(167.040.679,00)	(3,54)
Dinas Pekerjaan Umum dan Penataan Ruang	4.365.550.559,00	4.531.611.416,00	(166.060.857,00)	(3,66)
Dinas Pengendalian Penduduk dan Keluarga Berencana	1.638.185.190,00	1.668.309.803,00	(30.124.613,00)	(1,81)
Dinas Tenaga Kerja dan Transmigrasi	1.702.944.995,00	1.845.932.578,00	(142.987.583,00)	(7,75)
Inspektorat	3.436.777.670,00	3.339.616.165,00	97.161.505,00	2,91
Dinas Pemberdayaan	2.144.810.431,00	1.988.109.135,00	156.701.296,00	7,88



**PEMERINTAH KOTA DUMAI**  
**Catatan atas Laporan Keuangan**  
**Untuk Tahun yang Berakhir 31 Desember 2020 dan 2019**  
**(Dinyatakan dalam Rupiah, kecuali dinyatakan lain)**

OPD	Realisasi 2020	Realisasi 2019	Kenaikan/ Penurunan (Rp)	%
Perempuan dan Perlindungan Anak				
Dinas Penanaman Modal dan Pelayanan Terpadu Satu Pintu	2.720.258.845,00	2.814.753.555,00	(94.494.710,00)	(3,36)
Dinas Sosial	1.372.378.268,00	1.385.157.071,00	(12.778.803,00)	(0,92)
Dinas Komunikasi dan Informatika	1.899.521.744,00	1.800.250.585,00	99.271.159,00	5,51
Rumah Sakit Umum Daerah (RSUD)	18.173.015.250,00	17.770.579.556,00	402.435.694,00	2,26
Kecamatan Bukit Kapur	3.196.082.845,00	3.264.519.457,00	(68.436.612,00)	(2,10)
Kecamatan Dumai Barat	2.623.469.548,00	2.649.967.621,00	(26.498.073,00)	(1,00)
Kecamatan Dumai Kota	2.933.433.386,00	3.129.538.878,00	(196.105.492,00)	(6,27)
Kecamatan Dumai Selatan	2.925.580.646,00	2.996.547.856,00	(70.967.210,00)	(2,37)
Kecamatan Dumai Timur	2.570.782.225,00	2.696.650.249,00	(125.868.024,00)	(4,67)
Kecamatan Medang Kampai	2.665.721.584,00	2.731.956.374,00	(66.234.790,00)	(2,42)
Kecamatan Sungai Sembilan	2.958.463.874,00	2.927.743.699,00	30.720.175,00	1,05
Badan Penanggulangan Bencana Daerah	1.776.570.917,00	1.763.332.206,00	13.238.711,00	0,75
Badan Pengelolaan Keuangan dan Aset Daerah	20.714.471.671,00	10.153.734.602,00	10.560.737.069,00	104,01
<b>Jumlah</b>	<b>273.225.650.758,00</b>	<b>263.623.068.161,00</b>	<b>9.602.582.597,00</b>	<b>3,64</b>

2. Tambahan Penghasilan PNS

OPD	Realisasi 2020	Realisasi 2019	Kenaikan/ Penurunan (Rp)	%
Sekretariat Daerah	7.205.050.000,00	6.472.450.000,00	732.600.000,00	11,32
Sekretariat DPRD	2.024.000.000,00	1.887.200.000,00	136.800.000,00	7,25
Badan Kepegawaian dan Pengembangan Sumber Daya Manusia	1.679.500.000,00	1.570.450.000,00	109.050.000,00	6,94
Dinas Kesehatan	14.199.025.000,00	13.404.071.667,00	794.953.333,00	5,93
Dinas Kependudukan dan Catatan Sipil	1.878.500.000,00	1.738.325.000,00	140.175.000,00	8,06
Dinas Perpustakaan dan Kearsipan	1.375.375.000,00	1.266.275.000,00	109.100.000,00	8,62
Badan Perencanaan Pembangunan Daerah	2.932.450.000,00	3.404.300.000,00	(471.850.000,00)	(13,86)
Badan Pendapatan Daerah	3.023.950.000,00	2.886.500.000,00	137.450.000,00	4,76
Satuan Polisi Pamong Praja	2.970.027.050,00	2.724.175.000,00	245.852.050,00	9,02
Dinas Perindustrian, Koperasi, Usaha Kecil dan Menengah	1.973.975.000,00	1.841.025.000,00	132.950.000,00	7,22
Dinas Perumahan Rakyat dan Kawasan Pemukiman	1.358.450.000,00	1.246.800.000,00	111.650.000,00	8,95



**PEMERINTAH KOTA DUMAI**  
**Catatan atas Laporan Keuangan**  
**Untuk Tahun yang Berakhir 31 Desember 2020 dan 2019**  
**(Dinyatakan dalam Rupiah, kecuali dinyatakan lain)**

OPD	Realisasi 2020	Realisasi 2019	Kenaikan/ Penurunan (Rp)	%
Dinas Ketahanan Pangan dan Pertanian	3.568.400.000,00	3.435.300.000,00	133.100.000,00	3,87
Badan Kesatuan Bangsa dan Politik	1.506.800.000,00	646.320.000,00	860.480.000,00	133,14
Dinas Kepemudaan, Olah Raga dan Pariwisata	1.693.125.000,00	1.739.850.000,00	(46.725.000,00)	(2,69)
Dinas Perdagangan	2.192.350.000,00	2.097.400.000,00	94.950.000,00	4,53
Dinas Lingkungan Hidup	2.385.300.000,00	2.239.500.000,00	145.800.000,00	6,51
Dinas Pendidikan dan Kebudayaan	111.577.072.440,00	114.735.810.540,00	(3.158.738.100,00)	(2,75)
Dinas Perikanan	1.637.650.000,00	1.601.200.000,00	36.450.000,00	2,28
Dinas Perhubungan	3.370.000.000,00	3.292.985.000,00	77.015.000,00	2,34
Dinas Pekerjaan Umum dan Penataan Ruang	3.400.600.000,00	3.435.100.000,00	(34.500.000,00)	(1,00)
Dinas Pengendalian Penduduk dan Keluarga Berencana	1.582.800.000,00	1.495.900.000,00	86.900.000,00	5,81
Dinas Tenaga Kerja dan Transmigrasi	1.609.500.000,00	1.612.350.000,00	(2.850.000,00)	(0,18)
Inspektorat	6.806.350.000,00	4.776.550.000,00	2.029.800.000,00	42,50
Dinas Pemberdayaan Perempuan dan Perlindungan Anak	2.067.400.000,00	1.853.196.642,00	214.203.358,00	11,56
Dinas Penanaman Modal dan Pelayanan Terpadu Satu Pintu	3.164.100.000,00	3.591.650.000,00	(427.550.000,00)	(11,90)
Dinas Sosial	1.246.150.000,00	1.216.000.000,00	30.150.000,00	2,48
Dinas Komunikasi dan Informatika	1.801.300.000,00	1.684.875.000,00	116.425.000,00	6,91
Rumah Sakit Umum Daerah (RSUD)	13.680.450.000,00	13.215.575.000,00	464.875.000,00	3,52
Kecamatan Bukit Kapur	2.558.000.000,00	2.530.600.000,00	27.400.000,00	1,08
Kecamatan Dumai Barat	2.137.125.000,00	2.141.100.000,00	(3.975.000,00)	(0,19)
Kecamatan Dumai Kota	2.386.342.500,00	2.543.055.000,00	(156.712.500,00)	(6,16)
Kecamatan Dumai Selatan	2.464.000.000,00	2.443.575.000,00	20.425.000,00	0,84
Kecamatan Dumai Timur	2.313.500.000,00	2.342.750.000,00	(29.250.000,00)	(1,25)
Kecamatan Medang Kampai	2.160.337.500,00	2.092.350.000,00	67.987.500,00	3,25
Kecamatan Sungai Sembilan	2.485.800.000,00	2.473.600.000,00	12.200.000,00	0,49
Badan Penanggulangan Bencana Daerah	1.604.100.000,00	1.352.000.000,00	252.100.000,00	18,65
Badan Pengelolaan Keuangan dan Aset Daerah	8.044.172.500,00	7.898.410.000,00	145.762.500,00	1,85
<b>Jumlah</b>	<b>230.063.026.990,00</b>	<b>226.928.573.849,00</b>	<b>3.134.453.141,00</b>	<b>1,38</b>

3. Penerimaan Lainnya Pimpinan dan Anggota DPRD serta KDH/WKDH

OPD	Realisasi 2020	Realisasi 2019	Kenaikan/ Penurunan (Rp)	%
Kepala dan Wakil Kepala Daerah	495.000.000,00	600.000.000,00	(105.000.000,00)	(17,50)

f



**PEMERINTAH KOTA DUMAI**  
**Catatan atas Laporan Keuangan**  
**Untuk Tahun yang Berakhir 31 Desember 2020 dan 2019**  
**(Dinyatakan dalam Rupiah, kecuali dinyatakan lain)**

OPD	Realisasi 2020	Realisasi 2019	Kenaikan/ Penurunan (Rp)	%
Sekretariat DPRD	4.601.100.000,00	4.578.000.000,00	23.100.000,00	0,50
<b>Jumlah</b>	<b>5.096.100.000,00</b>	<b>5.178.000.000,00</b>	<b>(81.900.000,00)</b>	<b>(1,58)</b>

4. Insentif Pemungutan Pajak Bumi dan Bangunan

OPD	Realisasi 2020	Realisasi 2019	Kenaikan/Penurunan (Rp)	%
Badan Pendapatan Daerah	0,00	6.093.154.286,00	(6.093.154.286,00)	(100,00)
<b>Jumlah</b>	<b>0,00</b>	<b>6.093.154.286,00</b>	<b>(6.093.154.286,00)</b>	<b>(100,00)</b>

5. Insentif Pemungutan Pajak Daerah

OPD	Realisasi 2020	Realisasi 2019	Kenaikan/Penurunan (Rp)	%
Badan Pendapatan Daerah	7.344.337.254,00	0,00	7.344.337.254,00	100,00
<b>Jumlah</b>	<b>7.344.337.254,00</b>	<b>0,00</b>	<b>7.344.337.254,00</b>	<b>100,00</b>

6. Insentif Pemungutan Retribusi Daerah

OPD	Realisasi 2020	Realisasi 2019	Kenaikan/ Penurunan (Rp)	%
Dinas Kesehatan	0,00	12.157.500,00	(12.157.500,00)	(100,00)
Dinas Perdagangan	28.975.000,00	25.659.750,00	3.315.250,00	12,92
Dinas Perhubungan	0,00	396.794.493,00	(396.794.493,00)	(100,00)
Dinas Pekerjaan Umum dan Penataan Ruang	0,00	15.000.000,00	(15.000.000,00)	(100,00)
Dinas Penanaman Modal dan Pelayanan Terpadu Satu Pintu	552.718.750,00	330.000.000,00	222.718.750,00	67,49
Dinas Lingkungan Hidup	20.004.000,00	13.500.000,00	6.504.000,00	0,00
Sekretariat Daerah	0,00	3.750.000,00	(3.750.000,00)	0,00
<b>Jumlah</b>	<b>601.697.750,00</b>	<b>796.861.743,00</b>	<b>(195.163.993,00)</b>	<b>(24,49)</b>

**b. Beban Persediaan**

Realisasi 2020	Realisasi 2019	Kenaikan/Penurunan (Rp)	%
188.848.073.360,97	121.054.136.681,29	67.793.936.679,68	56,00

Pencatatan Persediaan Kota Dumai menggunakan pendekatan beban, dimana pada saat pembelian bahan pakai habis akan dicatat sebagai Beban Persediaan. Hingga pada akhir periode Beban Persediaan yang masih menjadi persediaan akan disesuaikan dan dikeluarkan dari Beban Operasional. Realisasi Beban Persediaan selama Tahun 2020 senilai Rp188.848.073.360,97 jika dibandingkan pada Tahun 2019 senilai Rp121.054.136.681,29 maka mengalami kenaikan senilai Rp67.793.936.679,68 atau sebesar 56% dengan rincian sebagai berikut:

**Tabel 5.6.22 Beban Persediaan LO**

Beban Persediaan	Realisasi 2020	Realisasi 2019	Kenaikan/ Penurunan (Rp)	%
Beban Bahan Pakai Habis	26.531.791.840,85	38.673.835.016,97	(12.142.043.176,12)	(31,40)
Beban Persediaan Bahan/Material	72.041.783.011,62	40.837.513.518,72	31.204.269.492,90	76,41
Beban Bahan Perawatan Kendaraan Bermotor	7.123.070.947,50	10.492.366.209,00	(3.369.295.261,50)	(32,11)





**PEMERINTAH KOTA DUMAI**  
**Catatan atas Laporan Keuangan**  
**Untuk Tahun yang Berakhir 31 Desember 2020 dan 2019**  
**(Dinyatakan dalam Rupiah, kecuali dinyatakan lain)**

Beban Persediaan	Realisasi 2020	Realisasi 2019	Kenaikan/ Penurunan (Rp)	%
Beban Cetak dan Penggandaan	10.722.546.623,00	13.429.730.568,00	(2.707.183.945,00)	(20,16)
Beban Makan dan Minum	1.140.998.125,00	319.054.000,00	821.944.125,00	257,62
Beban Pakaian Dinas	30.450.000,00	5.920.000,00	24.530.000,00	414,36
Beban Pakaian Lainnya	40.650.000,00	119.120.000,00	(78.470.000,00)	(65,87)
Beban Barang yang Akan Diserahkan	60.095.343.550,00	6.636.949.076,60	53.458.394.473,40	805,47
Beban Barang Dana BOS	11.121.439.263,00	10.539.648.292,00	581.790.971,00	5,52
<b>Jumlah</b>	<b>188.848.073.360,97</b>	<b>121.054.136.681,29</b>	<b>67.793.936.679,68</b>	<b>56,00</b>

**Tabel 5.6.23 Perbandingan Beban Persediaan LO Tahun 2020 dan Tahun 2019**

OPD	Realisasi 2020	Realisasi 2019	Kenaikan/ Penurunan (Rp)	%
Sekretariat Daerah	2.936.574.436,00	3.215.973.321,00	(279.398.885,00)	(8,69)
Sekretariat DPRD	2.659.342.883,00	1.902.750.332,00	756.592.551,00	39,76
Badan Kepegawaian dan Pengembangan Sumber Daya Manusia	561.830.400,00	577.322.250,00	(15.491.850,00)	(2,68)
Dinas Kesehatan	14.873.803.607,47	11.600.061.133,29	3.273.742.474,18	28,22
Dinas Kependudukan dan Catatan Sipil	1.797.142.772,00	1.906.663.216,00	(109.520.444,00)	(5,74)
Dinas Perpustakaan dan Kearsipan	211.695.700,00	535.705.400,00	(324.009.700,00)	(60,48)
Badan Perencanaan Pembangunan Daerah	758.189.181,00	880.663.416,00	(122.474.235,00)	(13,91)
Badan Pendapatan Daerah	1.306.381.978,00	1.315.662.222,00	(9.280.244,00)	(0,71)
Satuan Polisi Pamong Praja	406.305.840,00	328.864.247,00	77.441.593,00	23,55
Dinas Perindustrian, Koperasi, Usaha Kecil dan Menengah	219.757.800,00	468.248.713,00	(248.490.913,00)	(53,07)
Dinas Perumahan Rakyat dan Kawasan Pemukiman	4.288.323.900,00	3.039.409.950,00	1.248.913.950,00	41,09
Dinas Ketahanan Pangan dan Pertanian	3.838.185.025,00	2.571.976.785,00	1.266.208.240,00	49,23
Badan Kesatuan Bangsa dan Politik	287.911.300,00	520.009.187,00	(232.097.887,00)	(44,63)
Dinas Kepemudaan, Olah Raga dan Pariwisata	354.412.889,00	807.124.950,00	(452.712.061,00)	(56,09)
Dinas Perdagangan	209.241.425,00	408.054.026,40	(198.812.601,40)	(48,72)
Dinas Lingkungan Hidup	4.777.685.290,00	4.449.896.323,00	327.788.967,00	7,37
Dinas Pendidikan dan Kebudayaan	13.894.127.310,00	15.287.254.216,00	(1.393.126.906,00)	(9,11)
Dinas Perikanan	440.680.255,00	1.128.776.147,00	(688.095.892,00)	(60,96)





**PEMERINTAH KOTA DUMAI**  
**Catatan atas Laporan Keuangan**  
**Untuk Tahun yang Berakhir 31 Desember 2020 dan 2019**  
**(Dinyatakan dalam Rupiah, kecuali dinyatakan lain)**

OPD	Realisasi 2020	Realisasi 2019	Kenaikan/ Penurunan (Rp)	%
Dinas Perhubungan	2.152.871.987,00	2.625.006.016,00	(472.134.029,00)	(17,99)
Dinas Pekerjaan Umum dan Penataan Ruang	15.364.716.454,50	11.110.850.096,60	4.253.866.357,90	38,29
Dinas Pengendalian Penduduk dan Keluarga Berencana	818.531.373,00	1.725.086.140,00	(906.554.767,00)	(52,55)
Dinas Tenaga Kerja dan Transmigrasi	230.863.100,00	636.088.560,00	(405.225.460,00)	(63,71)
Inspektorat	461.930.350,00	480.255.860,00	(18.325.510,00)	(3,82)
Dinas Pemberdayaan Perempuan dan Perlindungan Anak	459.970.638,00	705.112.404,00	(245.141.766,00)	(34,77)
Dinas Penanaman Modal dan Pelayanan Terpadu Satu Pintu	481.119.776,00	606.766.520,00	(125.646.744,00)	(20,71)
Dinas Sosial	52.844.964.568,00	856.515.178,00	51.988.449.390,00	6069,76
Dinas Komunikasi dan Informatika	596.066.145,00	945.858.965,00	(349.792.820,00)	0,00
Rumah Sakit Umum Daerah (RSUD)	53.228.997.082,00	45.167.861.445,00	8.061.135.637,00	17,85
Kecamatan Bukit Kapur	781.310.058,00	444.038.381,00	337.271.677,00	75,96
Kecamatan Dumai Barat	630.753.600,00	508.352.750,00	122.400.850,00	24,08
Kecamatan Dumai Kota	531.917.488,00	540.706.150,00	(8.788.662,00)	(1,63)
Kecamatan Dumai Selatan	692.719.462,00	613.085.471,00	79.633.991,00	12,99
Kecamatan Dumai Timur	476.052.704,00	516.138.929,00	(40.086.225,00)	(7,77)
Kecamatan Medang Kampai	622.313.060,00	423.922.640,00	198.390.420,00	46,80
Kecamatan Sungai Sembilan	580.594.500,00	373.554.500,00	207.040.000,00	55,42
Badan Penanggulangan Bencana Daerah	2.767.687.300,00	473.394.755,00	2.294.292.545,00	484,65
Badan Pengelolaan Keuangan dan Aset Daerah	1.303.101.724,00	1.357.126.086,00	(54.024.362,00)	(3,98)
<b>Jumlah</b>	<b>188.848.073.360,97</b>	<b>121.054.136.681,29</b>	<b>67.793.936.679,68</b>	<b>56,00</b>

1. Beban Bahan Pakai Habis

OPD	Realisasi 2020	Realisasi 2019	Kenaikan/ Penurunan (Rp)	%
Sekretariat Daerah	1.021.340.536,00	1.221.190.146,00	(199.849.610,00)	(16,37)
Sekretariat DPRD	501.494.891,00	585.577.460,00	(84.082.569,00)	(14,36)
Badan Kepegawaian dan Pengembangan Sumber Daya Manusia	268.673.400,00	281.173.250,00	(12.499.850,00)	(4,45)
Dinas Kesehatan	3.839.764.737,85	1.827.560.765,57	2.012.203.972,28	110,10
Dinas Kependudukan dan Catatan Sipil	959.560.200,00	1.048.438.466,00	(88.878.266,00)	(8,48)
Dinas Perpustakaan dan Kearsipan	75.617.300,00	142.843.400,00	(67.226.100,00)	(47,06)

f



**PEMERINTAH KOTA DUMAI**  
**Catatan atas Laporan Keuangan**  
**Untuk Tahun yang Berakhir 31 Desember 2020 dan 2019**  
**(Dinyatakan dalam Rupiah, kecuali dinyatakan lain)**

OPD	Realisasi 2020	Realisasi 2019	Kenaikan/ Penurunan (Rp)	%
Badan Perencanaan Pembangunan Daerah	278.204.581,00	383.903.670,00	(105.699.089,00)	(27,53)
Badan Pendapatan Daerah	526.494.950,00	661.842.064,00	(135.347.114,00)	(20,45)
Satuan Polisi Pamong Praja	333.871.540,00	216.823.361,00	117.048.179,00	53,98
Dinas Perindustrian, Koperasi, Usaha Kecil dan Menengah	84.574.100,00	234.667.338,00	(150.093.238,00)	(63,96)
Dinas Perumahan Rakyat dan Kawasan Pemukiman	650.944.150,00	495.131.650,00	155.812.500,00	31,47
Dinas Ketahanan Pangan dan Pertanian	416.885.750,00	350.885.100,00	66.000.650,00	18,81
Badan Kesatuan Bangsa dan Politik	123.701.900,00	174.318.817,00	(50.616.917,00)	(29,04)
Dinas Kepemudaan, Olah Raga dan Pariwisata	97.345.450,00	309.730.850,00	(212.385.400,00)	(68,57)
Dinas Perdagangan	82.022.375,00	212.656.451,40	(130.634.076,40)	(61,43)
Dinas Lingkungan Hidup	3.238.558.100,00	658.844.433,00	2.579.713.667,00	391,55
Dinas Pendidikan dan Kebudayaan	1.599.946.448,00	2.192.912.697,00	(592.966.249,00)	(27,04)
Dinas Perikanan	141.400.975,00	231.995.670,00	(90.594.695,00)	(39,05)
Dinas Perhubungan	576.369.875,00	767.584.630,00	(191.214.755,00)	(24,91)
Dinas Pekerjaan Umum dan Penataan Ruang	1.105.271.690,00	1.234.817.725,00	(129.546.035,00)	(10,49)
Dinas Pengendalian Penduduk dan Keluarga Berencana	175.485.373,00	297.349.350,00	(121.863.977,00)	(40,98)
Dinas Tenaga Kerja dan Transmigrasi	119.161.200,00	205.461.580,00	(86.300.380,00)	(42,00)
Inspektorat	253.031.300,00	264.889.200,00	(11.857.900,00)	(4,48)
Dinas Pemberdayaan Perempuan dan Perlindungan Anak	175.283.638,00	213.262.449,00	(37.978.811,00)	(17,81)
Dinas Penanaman Modal dan Pelayanan Terpadu Satu Pintu	151.247.100,00	230.655.545,00	(79.408.445,00)	(34,43)
Dinas Sosial	212.208.581,00	226.465.050,00	(14.256.469,00)	(6,30)
Dinas Komunikasi dan Informatika	104.118.845,00	135.179.395,00	(31.060.550,00)	0,00
Rumah Sakit Umum Daerah (RSUD)	4.696.411.834,00	21.607.458.497,00	(16.911.046.663,00)	(78,26)
Kecamatan Bukit Kapur	506.608.020,00	249.915.599,00	256.692.421,00	102,71
Kecamatan Dumai Barat	372.465.100,00	305.975.750,00	66.489.350,00	21,73
Kecamatan Dumai Kota	222.639.950,00	220.164.250,00	2.475.700,00	1,12
Kecamatan Dumai Selatan	253.102.512,00	270.348.085,00	(17.245.573,00)	(6,38)
Kecamatan Dumai Timur	147.093.604,00	198.055.197,00	(50.961.593,00)	(25,73)
Kecamatan Medang Kampai	366.403.710,00	183.630.390,00	182.773.320,00	99,53
Kecamatan Sungai Sembilan	424.592.100,00	195.314.500,00	229.277.600,00	117,39
Badan Penanggulangan Bencana Daerah	1.914.814.800,00	73.593.300,00	1.841.221.500,00	2501,89



**PEMERINTAH KOTA DUMAI**  
**Catatan atas Laporan Keuangan**  
**Untuk Tahun yang Berakhir 31 Desember 2020 dan 2019**  
**(Dinyatakan dalam Rupiah, kecuali dinyatakan lain)**

OPD	Realisasi 2020	Realisasi 2019	Kenaikan/ Penurunan (Rp)	%
Badan Pengelolaan Keuangan dan Aset Daerah	515.081.225,00	563.218.936,00	(48.137.711,00)	(8,55)
<b>Jumlah</b>	<b>26.531.791.840,85</b>	<b>38.673.835.016,97</b>	<b>(12.142.043.176,12)</b>	<b>(31,40)</b>

2. Beban Persediaan Bahan/Material

OPD	Realisasi 2020	Realisasi 2019	Kenaikan/ Penurunan (Rp)	%
Sekretariat Daerah	53.500.000,00	302.005.000,00	(248.505.000,00)	(82,29)
Sekretariat DPRD	1.160.556.750,00	22.300.000,00	1.138.256.750,00	5104,29
Badan Kepegawaian dan Pengembangan Sumber Daya Manusia	22.550.000,00	16.700.000,00	5.850.000,00	35,03
Dinas Kesehatan	8.278.237.406,62	8.424.237.764,72	(146.000.358,10)	(1,73)
Dinas Kependudukan dan Catatan Sipil	112.500.000,00	78.400.000,00	34.100.000,00	43,49
Dinas Perpustakaan dan Kearsipan	500.000,00	9.789.000,00	(9.289.000,00)	(94,89)
Badan Perencanaan Pembangunan Daerah	22.443.000,00	41.602.000,00	(19.159.000,00)	(46,05)
Satuan Polisi Pamong Praja	0,00	8.820.000,00	(8.820.000,00)	(100,00)
Dinas Perindustrian, Koperasi, Usaha Kecil dan Menengah	49.947.500,00	48.752.500,00	1.195.000,00	2,45
Dinas Perumahan Rakyat dan Kawasan Pemukiman	482.750,00	7.886.200,00	(7.403.450,00)	(93,88)
Dinas Ketahanan Pangan dan Pertanian	2.249.291.375,00	828.041.240,00	1.421.250.135,00	171,64
Badan Kesatuan Bangsa dan Politik	3.200.000,00	12.350.000,00	(9.150.000,00)	(74,09)
Dinas Kepemudaan, Olah Raga dan Pariwisata	34.100.000,00	102.235.000,00	(68.135.000,00)	(66,65)
Dinas Perdagangan	11.486.000,00	6.370.000,00	5.116.000,00	80,31
Dinas Lingkungan Hidup	822.363.750,00	457.725.190,00	364.638.560,00	79,66
Dinas Pendidikan dan Kebudayaan	188.055.799,00	655.521.440,00	(467.465.641,00)	(71,31)
Dinas Perikanan	176.273.900,00	70.278.902,00	105.994.998,00	150,82
Dinas Perhubungan	703.381.800,00	641.312.800,00	62.069.000,00	9,68
Dinas Pekerjaan Umum dan Penataan Ruang	11.133.695.600,00	6.188.634.400,00	4.945.061.200,00	79,91
Dinas Pengendalian Penduduk dan Keluarga Berencana	49.472.000,00	472.195.740,00	(422.723.740,00)	(89,52)
Dinas Tenaga Kerja dan Transmigrasi	0,00	224.442.000,00	(224.442.000,00)	(100,00)
Dinas Pemberdayaan Perempuan dan Perlindungan Anak	12.000.000,00	40.900.000,00	(28.900.000,00)	(70,66)
Dinas Penanaman Modal dan Pelayanan Terpadu Satu Pintu	0,00	450.000,00	(450.000,00)	(100,00)
Dinas Sosial	117.610.000,00	197.577.200,00	(79.967.200,00)	(40,47)
Dinas Komunikasi dan Informatika	66.500.000,00	0,00	66.500.000,00	100,00
Rumah Sakit Umum Daerah (RSUD)	45.632.926.943,00	21.323.643.142,00	24.309.283.801,00	114,00
Kecamatan Bukit Kapur	5.700.000,00	46.700.000,00	(41.000.000,00)	(87,79)
Kecamatan Dumai Barat	117.382.000,00	79.600.000,00	37.782.000,00	47,46
Kecamatan Dumai Kota	89.606.688,00	116.050.000,00	(26.443.312,00)	(22,79)



**PEMERINTAH KOTA DUMAI**  
**Catatan atas Laporan Keuangan**  
**Untuk Tahun yang Berakhir 31 Desember 2020 dan 2019**  
**(Dinyatakan dalam Rupiah, kecuali dinyatakan lain)**

OPD	Realisasi 2020	Realisasi 2019	Kenaikan/ Penurunan (Rp)	%
Kecamatan Dumai Selatan	184.098.750,00	125.900.000,00	58.198.750,00	46,23
Kecamatan Dumai Timur	156.048.000,00	113.990.000,00	42.058.000,00	36,90
Kecamatan Medang Kampai	47.994.000,00	73.274.000,00	(25.280.000,00)	(34,50)
Kecamatan Sungai Sembilan	60.000.000,00	88.550.000,00	(28.550.000,00)	(32,24)
Badan Penanggulangan Bencana Daerah	479.879.000,00	11.280.000,00	468.599.000,00	4154,25
<b>Jumlah</b>	<b>72.041.783.011,62</b>	<b>40.837.513.518,72</b>	<b>31.204.269.492,90</b>	<b>76,41</b>

3. Beban Bahan Perawatan Kendaraan Bermotor

OPD	Realisasi 2020	Realisasi 2019	Kenaikan/ Penurunan (Rp)	%
Sekretariat Daerah	868.445.000,00	1.032.067.000,00	(163.622.000,00)	(15,85)
Sekretariat DPRD	523.852.331,00	518.024.250,00	5.828.081,00	1,13
Badan Kepegawaian dan Pengembangan Sumber Daya Manusia	160.236.000,00	138.100.000,00	22.136.000,00	16,03
Dinas Kesehatan	240.460.198,00	358.215.593,00	(117.755.395,00)	(32,87)
Dinas Kependudukan dan Catatan Sipil	30.060.000,00	71.936.000,00	(41.876.000,00)	(58,21)
Dinas Perpustakaan dan Kearsipan	97.531.400,00	226.865.000,00	(129.333.600,00)	(57,01)
Badan Perencanaan Pembangunan Daerah	271.284.800,00	228.700.000,00	42.584.800,00	18,62
Badan Pendapatan Daerah	265.103.128,00	190.335.758,00	74.767.370,00	39,28
Satuan Polisi Pamong Praja	42.837.000,00	68.114.886,00	(25.277.886,00)	(37,11)
Dinas Perindustrian, Koperasi, Usaha Kecil dan Menengah	59.050.000,00	82.615.000,00	(23.565.000,00)	(28,52)
Dinas Perumahan Rakyat dan Kawasan Pemukiman	238.858.000,00	258.331.000,00	(19.473.000,00)	(7,54)
Dinas Ketahanan Pangan dan Pertanian	122.800.000,00	125.016.750,00	(2.216.750,00)	(1,77)
Badan Kesatuan Bangsa dan Politik	102.628.000,00	111.464.273,00	(8.836.273,00)	(7,93)
Dinas Kepemudaan, Olah Raga dan Pariwisata	134.874.239,00	127.976.000,00	6.898.239,00	5,39
Dinas Perdagangan	63.850.000,00	109.038.000,00	(45.188.000,00)	(41,44)
Dinas Lingkungan Hidup	586.048.540,00	3.231.504.250,00	(2.645.455.710,00)	(81,86)
Dinas Pendidikan dan Kebudayaan	38.646.000,00	58.874.000,00	(20.228.000,00)	(34,36)
Dinas Perikanan	88.075.380,00	162.904.575,00	(74.829.195,00)	(45,93)
Dinas Perhubungan	325.265.000,00	188.987.000,00	136.278.000,00	72,11
Dinas Pekerjaan Umum dan Penataan Ruang	1.357.315.564,50	1.307.177.840,00	50.137.724,50	3,84
Dinas Pengendalian Penduduk dan Keluarga Berencana	86.570.000,00	82.423.000,00	4.147.000,00	5,03
Dinas Tenaga Kerja dan Transmigrasi	47.100.000,00	72.750.000,00	(25.650.000,00)	(35,26)
Inspektorat	121.264.000,00	92.368.000,00	28.896.000,00	0,00
Dinas Pemberdayaan Perempuan dan Perlindungan Anak	68.420.000,00	78.080.000,00	(9.660.000,00)	(12,37)
Dinas Penanaman Modal dan Pelayanan Terpadu Satu Pintu	106.251.676,00	127.995.675,00	(21.743.999,00)	(16,99)

f



**PEMERINTAH KOTA DUMAI**  
**Catatan atas Laporan Keuangan**  
**Untuk Tahun yang Berakhir 31 Desember 2020 dan 2019**  
**(Dinyatakan dalam Rupiah, kecuali dinyatakan lain)**

OPD	Realisasi 2020	Realisasi 2019	Kenaikan/ Penurunan (Rp)	%
Dinas Sosial	119.309.587,00	150.920.172,00	(31.610.585,00)	(20,95)
Dinas Komunikasi dan Informatika	79.331.000,00	42.875.000,00	36.456.000,00	85,03
Rumah Sakit Umum Daerah (RSUD)	64.479.905,00	209.957.041,00	(145.477.136,00)	(69,29)
Kecamatan Bukit Kapur	27.219.000,00	45.176.862,00	(17.957.862,00)	(39,75)
Kecamatan Dumai Barat	14.800.000,00	12.670.000,00	2.130.000,00	16,81
Kecamatan Dumai Kota	108.329.000,00	109.757.000,00	(1.428.000,00)	(1,30)
Kecamatan Dumai Selatan	92.134.200,00	101.226.036,00	(9.091.836,00)	(8,98)
Kecamatan Dumai Timur	77.600.000,00	117.819.793,00	(40.219.793,00)	(34,14)
Kecamatan Medang Kampai	86.531.500,00	60.008.000,00	26.523.500,00	44,20
Kecamatan Sungai Sembilan	23.775.000,00	33.195.000,00	(9.420.000,00)	(28,38)
Badan Penanggulangan Bencana Daerah	151.544.000,00	353.503.455,00	(201.959.455,00)	(57,13)
Badan Pengelolaan Keuangan dan Aset Daerah	231.191.499,00	205.394.000,00	25.797.499,00	12,56
<b>Jumlah</b>	<b>7.123.070.947,50</b>	<b>10.492.366.209,00</b>	<b>(3.369.295.261,50)</b>	<b>(32,11)</b>

4. Beban Cetak dan Penggandaan

OPD	Realisasi 2020	Realisasi 2019	Kenaikan/ Penurunan (Rp)	%
Sekretariat Daerah	453.788.900,00	660.711.175,00	(206.922.275,00)	(31,32)
Sekretariat DPRD	473.438.911,00	776.848.622,00	(303.409.711,00)	(39,06)
Badan Kepegawaian dan Pengembangan Sumber Daya Manusia	110.371.000,00	141.349.000,00	(30.978.000,00)	(21,92)
Dinas Kesehatan	1.186.496.265,00	524.113.010,00	662.383.255,00	126,38
Dinas Kependudukan dan Catatan Sipil	695.022.572,00	707.888.750,00	(12.866.178,00)	(1,82)
Dinas Perpustakaan dan Kearsipan	38.047.000,00	102.208.000,00	(64.161.000,00)	(62,77)
Badan Perencanaan Pembangunan Daerah	186.256.800,00	226.457.746,00	(40.200.946,00)	(17,75)
Badan Pendapatan Daerah	514.783.900,00	463.484.400,00	51.299.500,00	11,07
Satuan Polisi Pamong Praja	29.597.300,00	35.106.000,00	(5.508.700,00)	(15,69)
Dinas Perindustrian, Koperasi, Usaha Kecil dan Menengah	26.186.200,00	102.213.875,00	(76.027.675,00)	(74,38)
Dinas Perumahan Rakyat dan Kawasan Pemukiman	17.039.000,00	121.298.500,00	(104.259.500,00)	(85,95)
Dinas Ketahanan Pangan dan Pertanian	109.326.000,00	100.865.050,00	8.460.950,00	8,39
Badan Kesatuan Bangsa dan Politik	58.381.400,00	221.876.097,00	(163.494.697,00)	(73,69)
Dinas Kepemudaan, Olah Raga dan Pariwisata	88.093.200,00	131.683.100,00	(43.589.900,00)	(33,10)
Dinas Perdagangan	51.883.050,00	79.989.575,00	(28.106.525,00)	(35,14)
Dinas Lingkungan Hidup	130.714.900,00	101.822.450,00	28.892.450,00	28,38
Dinas Pendidikan dan Kebudayaan	946.039.800,00	1.840.297.787,00	(894.257.987,00)	(48,59)
Dinas Perikanan	34.930.000,00	55.552.000,00	(20.622.000,00)	(37,12)
Dinas Perhubungan	547.855.312,00	1.027.121.586,00	(479.266.274,00)	(46,66)
Dinas Pekerjaan Umum dan Penataan Ruang	327.260.100,00	349.615.300,00	(22.355.200,00)	(6,39)



**PEMERINTAH KOTA DUMAI**  
**Catatan atas Laporan Keuangan**  
**Untuk Tahun yang Berakhir 31 Desember 2020 dan 2019**  
**(Dinyatakan dalam Rupiah, kecuali dinyatakan lain)**

OPD	Realisasi 2020	Realisasi 2019	Kenaikan/ Penurunan (Rp)	%
Dinas Pengendalian Penduduk dan Keluarga Berencana	208.879.000,00	450.793.050,00	(241.914.050,00)	(53,66)
Dinas Tenaga Kerja dan Transmigrasi	64.601.900,00	133.434.980,00	(68.833.080,00)	(51,59)
Inspektorat	87.635.050,00	122.998.660,00	(35.363.610,00)	(28,75)
Dinas Pemberdayaan Perempuan dan Perlindungan Anak	204.267.000,00	372.869.955,00	(168.602.955,00)	(45,22)
Dinas Penanaman Modal dan Pelayanan Terpadu Satu Pintu	213.821.000,00	247.665.300,00	(33.844.300,00)	(13,67)
Dinas Sosial	179.426.800,00	240.849.756,00	(61.422.956,00)	(25,50)
Dinas Komunikasi dan Informatika	346.116.300,00	767804570,00	(421.688.270,00)	(54,92)
Rumah Sakit Umum Daerah (RSUD)	1.913.925.275,00	2.026.802.765,00	(112.877.490,00)	(5,57)
Kecamatan Bukit Kapur	151.629.488,00	102.245.920,00	49.383.568,00	48,30
Kecamatan Dumai Barat	126.106.500,00	110.107.000,00	15.999.500,00	14,53
Kecamatan Dumai Kota	111.341.850,00	94.734.900,00	16.606.950,00	17,53
Kecamatan Dumai Selatan	163.384.000,00	115.611.350,00	47.772.650,00	41,32
Kecamatan Dumai Timur	95.311.100,00	86.273.939,00	9.037.161,00	10,47
Kecamatan Medang Kampai	121.383.850,00	107.010.250,00	14.373.600,00	13,43
Kecamatan Sungai Sembilan	72.227.400,00	56.495.000,00	15.732.400,00	27,85
Badan Penanggulangan Bencana Daerah	80.149.500,00	35.018.000,00	45.131.500,00	128,88
Badan Pengelolaan Keuangan dan Aset Daerah	556.829.000,00	588.513.150,00	(31.684.150,00)	(5,38)
<b>Jumlah</b>	<b>10.722.546.623,00</b>	<b>13.429.730.568,00</b>	<b>(2.707.183.945,00)</b>	<b>(20,16)</b>

5. Beban Makan dan Minum

OPD	Realisasi 2020	Realisasi 2019	Kenaikan/ Penurunan (Rp)	%
Dinas Kesehatan	219.745.000,00	319.054.000,00	(99.309.000,00)	(31,13)
Rumah Sakit Umum Daerah (RSUD)	921.253.125,00	0,00	921.253.125,00	100,00
<b>Jumlah</b>	<b>1.140.998.125,00</b>	<b>319.054.000,00</b>	<b>821.944.125,00</b>	<b>257,62</b>

6. Beban Pakaian Dinas Harian (PDH)

OPD	Realisasi 2020	Realisasi 2019	Kenaikan/Penurunan (Rp)	%
Dinas Kesehatan	30.450.000,00	5.920.000,00	24.530.000,00	414,36
<b>Jumlah</b>	<b>30.450.000,00</b>	<b>5.920.000,00</b>	<b>24.530.000,00</b>	<b>414,36</b>

7. Beban Pakaian Lainnya

OPD	Realisasi 2020	Realisasi 2019	Kenaikan/Penurunan (Rp)	%
Dinas Kesehatan	40.650.000,00	119.120.000,00	(78.470.000,00)	(65,87)
<b>Jumlah</b>	<b>40.650.000,00</b>	<b>119.120.000,00</b>	<b>(78.470.000,00)</b>	<b>(65,87)</b>

8. Beban Barang Yang Akan Diserahkan Kepada Masyarakat

OPD	Realisasi 2020	Realisasi 2019	Kenaikan/ Penurunan (Rp)	%
Dinas Kesehatan	1.038.000.000,00	21.840.000,00	1.016.160.000,00	4.652,75

f



**PEMERINTAH KOTA DUMAI**  
**Catatan atas Laporan Keuangan**  
**Untuk Tahun yang Berakhir 31 Desember 2020 dan 2019**  
**(Dinyatakan dalam Rupiah, kecuali dinyatakan lain)**

OPD	Realisasi 2020	Realisasi 2019	Kenaikan/ Penurunan (Rp)	%
Dinas Perumahan Rakyat dan Kawasan Pemukiman	3.381.000.000,00	2.156.762.600,00	1.224.237.400,00	56,76
Dinas Ketahanan Pangan dan Pertanian	939.881.900,00	1.167.168.645,00	(227.286.745,00)	(19,47)
Dinas Kepemudaan, Olah Raga dan Pariwisata	-	135.500.000,00	(135.500.000,00)	(100,00)
Dinas Perikanan	-	608.045.000,00	(608.045.000,00)	(100,00)
Dinas Pekerjaan Umum dan Penataan Ruang	1.441.173.500,00	2.030.604.831,60	(589.431.331,60)	(29,03)
Dinas Pengendalian Penduduk dan Keluarga Berencana	298.125.000,00	422.325.000,00	(124.200.000,00)	(29,41)
Dinas Perpustakaan dan Kearsipan	-	54.000.000,00	(54.000.000,00)	(100,00)
Dinas Sosial	52.216.409.600,00	40.703.000,00	52.175.706.600,00	128.186,39
Dinas Penanaman Modal dan Pelayanan Terpadu Satu Pintu	9.800.000,00	-	9.800.000,00	100,00
Kecamatan Bukit Kapur	90.153.550,00	-	90.153.550,00	100,00
Sekretariat Daerah	539.500.000,00	-	539.500.000,00	100,00
Badan Penanggulangan Bencana Daerah	141.300.000,00	-	141.300.000,00	100,00
<b>Jumlah</b>	<b>60.095.343.550,00</b>	<b>6.636.949.076,60</b>	<b>53.458.394.473,40</b>	<b>805,47</b>

9. Beban Persediaan Dana BOS

OPD	Realisasi 2020	Realisasi 2019	Kenaikan/ Penurunan (Rp)	%
Dinas Pendidikan dan Kebudayaan	11.121.439.263,00	10.539.648.292,00	581.790.971,00	5,52
<b>Jumlah</b>	<b>11.121.439.263,00</b>	<b>10.539.648.292,00</b>	<b>581.790.971,00</b>	<b>5,52</b>

c. Beban Jasa

Realisasi 2020	Realisasi 2019	Kenaikan/Penurunan (Rp)	%
314.260.640.850,70	302.042.841.204,48	12.217.799.646,22	4,05

Beban Jasa Kota Dumai Tahun 2020 terealisasi senilai Rp314.260.640.850,74, jika dibandingkan Tahun 2019 senilai Rp302.042.841.204,48 maka mengalami kenaikan senilai Rp12.217.799.646,22 atau sebesar 4,05% dengan rincian sebagai berikut::

**Tabel 5.6.24 Rincian Beban Jasa Menurut Jenisnya**

Beban Jasa	Realisasi 2020	Realisasi 2019	Kenaikan	%
Beban Jasa Kantor	41.501.340.073,70	134.653.235.348,00	(93.151.895.274,30)	(69,18)
Beban Jasa Asuransi	18.486.606.100,00	13.896.001.818,34	4.590.604.281,66	33,04
Beban Jasa Perawatan Kendaraan Bermotor	2.623.435.809,00	2.509.765.584,00	113.670.225,00	4,53
Beban Jasa Sewa Gedung	447.879.092,00	2.154.212.630,00	(1.706.333.538,00)	(79,21)
Beban Jasa Sewa Kendaraan	426.041.684,00	1.450.706.835,00	(1.024.665.151,00)	(70,63)
Beban Jasa Sewa Alat-alat Berat	7.249.980.000,00	8.900.660.000,00	(1.650.680.000,00)	(18,55)

f





**PEMERINTAH KOTA DUMAI**  
**Catatan atas Laporan Keuangan**  
**Untuk Tahun yang Berakhir 31 Desember 2020 dan 2019**  
**(Dinyatakan dalam Rupiah, kecuali dinyatakan lain)**

Beban Jasa	Realisasi 2020	Realisasi 2019	Kenaikan	%
Beban Jasa Sewa Peralatan Kantor	624.646.000,00	2.025.943.932,00	(1.401.297.932,00)	(69,17)
Beban Jasa Konsultasi	5.314.264.500,00	2.423.222.480,00	2.891.042.020,00	119,31
Beban Beasiswa Pendidikan PNS	39.000.000,00	83.000.000,00	(44.000.000,00)	(53,01)
Beban Kursus, Pelatihan, Sosialisasi dan Bimbingan Teknis PNS	1.339.670.904,00	5.296.740.984,00	(3.957.070.080,00)	(74,71)
Beban Honorarium Non Pegawai	3.150.000,00	28.050.000,00	(24.900.000,00)	(88,77)
Beban Honorarium PNS - LO	66.645.595.359,00	79.766.373.869,14	(13.120.778.510,14)	(16,45)
Beban Honorarium Non PNS - LO	12.537.565.000,00	11.005.031.000,00	1.532.534.000,00	13,93
Beban Barang dan Jasa Dana BOS	14.090.673.524,00	9.701.782.531,00	4.388.890.993,00	45,24
Beban Jasa Peserta dan Delegasi	387.375.000,00	0,00	387.375.000,00	100,00
Beban Jasa Perangkat LPMK/ RT/Kader Pos Yandu	8.374.420.000,00	0,00	8.374.420.000,00	100,00
Beban Jasa Uji Laboratorium	87.705.934,00	0,00	87.705.934,00	100,00
Beban Jasa Tenaga Kebersihan/Pengamanan/Supir/Operator Alat Berat/Operator Komputer/Administrasi	52.860.798.812,00	0,00	52.860.798.812,00	100,00
Beban Jasa RT/LPMK/Kader	3.661.150.000,00	0,00	3.661.150.000,00	100,00
Beban Jasa Tenaga Pengajar	23.109.345.000,00	0,00	23.109.345.000,00	100,00
Beban Jasa Medis/Para Medis	18.793.088.000,00	0,00	18.793.088.000,00	100,00
Beban Jasa Teknisi Listrik	42.835.000,00	0,00	42.835.000,00	100,00
Beban Jasa Tenaga Moderator/Pembawa Acara/MC	20.150.000,00	0,00	20.150.000,00	100,00
Beban Jasa Tenaga Penyuluh	1.151.300.000,00	0,00	1.151.300.000,00	100,00
Beban Jasa Tenaga Harian Lepas (Buruh)	2.586.983.473,00	0,00	2.586.983.473,00	100,00
Beban Jasa Binatu/Laundry	56.555.000,00	0,00	56.555.000,00	100,00
Beban Medical Check Up Kepala Daerah/Wakil Kepala Daerah/Pimpinan DPRD/Anggota DPRD	8.600.000,00	0,00	8.600.000,00	100,00
Beban Jasa Pengamanan Hutan Dan Lahan	206.400.000,00	198.750.000,00	7.650.000,00	3,85
Beban Sewa Kamar	2.192.000.420,00	0,00	2.192.000.420,00	100,00





**PEMERINTAH KOTA DUMAI**  
**Catatan atas Laporan Keuangan**  
**Untuk Tahun yang Berakhir 31 Desember 2020 dan 2019**  
**(Dinyatakan dalam Rupiah, kecuali dinyatakan lain)**

Beban Jasa	Realisasi 2020	Realisasi 2019	Kenaikan	%
Beban Jaminan Persalinan	1.472.167.317,00	342.617.002,00	1.129.550.315,00	329,68
Beban Insentif	6.785.414.871,00	0,00	6.785.414.871,00	
Beban Makanan dan Minuman	17.356.272.728,00	18.125.346.332,00	(769.073.604,00)	(4,24)
Beban Pakaian	3.342.452.250,00	2.972.406.859,00	370.045.391,00	12,45
Beban Pakaian Khusus Dan Hari-hari Tertentu	435.779.000,00	2.062.412.100,00	(1.626.633.100,00)	(78,87)
Beban Barang dan Jasa Bantuan Operasional Kesehatan (BOK) Puskesmas	0,00	4.446.581.900,00	(4.446.581.900,00)	(100,00)
<b>Jumlah</b>	<b>314.260.640.850,70</b>	<b>302.042.841.204,48</b>	<b>12.217.799.646,22</b>	<b>4,05</b>

**Tabel 5.6.25 Perbandingan Beban Jasa LO Tahun 2020 dan Tahun 2019**

OPD	Realisasi 2020	Realisasi 2019	Kenaikan/ Penurunan (Rp)	%
Dinas Pendidikan dan Kebudayaan	40.795.783.652,00	35.095.620.617,00	5.700.163.035,00	16,24
Dinas Kesehatan	42.872.310.661,00	38.092.603.352,00	4.779.707.309,00	12,55
Rumah Sakit Umum Daerah (RSUD)	97.916.953.367,70	87.482.075.695,16	10.434.877.672,54	11,93
Dinas Pekerjaan Umum dan Penataan Ruang	18.546.326.448,00	17.613.769.565,98	932.556.882,02	5,29
Dinas Perumahan Rakyat dan Kawasan Pemukiman	9.815.491.507,00	11.194.730.918,00	(1.379.239.411,00)	(12,32)
Satuan Polisi Pamong Praja	2.041.789.739,00	1.974.702.882,00	67.086.857,00	3,40
Badan Penanggulangan Bencana Daerah	9.929.975.433,00	1.929.100.085,00	8.000.875.348,00	414,75
Badan Kesatuan Bangsa dan Politik	1.335.996.608,00	1.764.775.491,00	(428.778.883,00)	(24,30)
Dinas Sosial	2.555.932.989,00	2.378.195.743,00	177.737.246,00	7,47
Dinas Tenaga Kerja dan Transmigrasi	623.186.947,00	1.317.624.719,00	(694.437.772,00)	(52,70)
Dinas Pemberdayaan Perempuan dan Perlindungan Anak	925.763.351,00	1.585.839.014,00	(660.075.663,00)	(41,62)
Dinas Lingkungan Hidup	8.569.921.648,00	8.762.356.236,00	(192.434.588,00)	(2,20)
Dinas Kependudukan dan Pencatatan Sipil	1.099.510.098,00	1.426.696.970,00	(327.186.872,00)	(22,93)
Dinas Pengendalian Penduduk dan Keluarga Berencana	2.181.188.237,00	2.942.519.628,00	(761.331.391,00)	(25,87)
Dinas Perhubungan	10.708.580.144,00	9.805.161.864,00	903.418.280,00	9,21
Dinas Komunikasi dan Informatika	6.232.297.921,00	3.898.670.200,00	2.333.627.721,00	59,86
Dinas Perindustrian, Koperasi, Usaha Kecil dan Menengah	930.679.074,00	1.630.784.792,00	(700.105.718,00)	(42,93)
Dinas Penanaman Modal dan Pelayanan Terpadu Satu Pintu	844.406.619,00	1.413.070.020,00	(568.663.401,00)	(40,24)
Dinas Kepemudaan, Olah Raga dan Pariwisata	1.808.237.460,00	2.932.527.211,00	(1.124.289.751,00)	(38,34)



**PEMERINTAH KOTA DUMAI**  
**Catatan atas Laporan Keuangan**  
**Untuk Tahun yang Berakhir 31 Desember 2020 dan 2019**  
**(Dinyatakan dalam Rupiah, kecuali dinyatakan lain)**

OPD	Realisasi 2020	Realisasi 2019	Kenaikan/ Penurunan (Rp)	%
Dinas Perpustakaan dan Kearsipan	724.117.059,00	1.008.138.082,00	(284.021.023,00)	(28,17)
Dinas Perikanan	1.126.361.997,00	1.126.581.881,00	(219.884,00)	(0,02)
Dinas Ketahanan Pangan dan Pertanian	4.676.905.208,00	4.155.347.961,67	521.557.246,33	12,55
Dinas Perdagangan	1.657.578.963,00	1.804.542.478,00	(146.963.515,00)	(8,14)
Sekretariat Daerah	13.177.375.226,00	18.105.767.999,67	(4.928.392.773,67)	(27,22)
Sekretariat DPRD	4.096.433.464,00	7.705.871.758,00	(3.609.438.294,00)	(46,84)
Kecamatan Dumai Barat	2.275.796.199,00	2.412.120.039,00	(136.323.840,00)	(5,65)
Kecamatan Dumai Timur	2.841.439.060,00	3.014.516.751,00	(173.077.691,00)	(5,74)
Kecamatan Bukit Kapur	2.082.912.779,00	2.258.883.355,00	(175.970.576,00)	(7,79)
Kecamatan Medang Kampai	1.484.466.608,00	1.630.657.977,00	(146.191.369,00)	(8,97)
Kecamatan Sungai Sembilan	2.332.481.087,00	2.510.215.852,00	(177.734.765,00)	(7,08)
Kecamatan Dumai Kota	2.769.519.565,00	2.909.377.377,00	(139.857.812,00)	(4,81)
Kecamatan Dumai Selatan	2.630.680.941,00	2.816.676.548,00	(185.995.607,00)	(6,60)
Inspektorat	1.595.984.500,00	1.325.369.300,00	270.615.200,00	20,42
Badan Perencanaan Pembangunan Daerah	2.246.848.450,00	2.907.292.647,00	(660.444.197,00)	(22,72)
Badan Pengelolaan Keuangan dan Aset Daerah	4.200.906.597,00	4.703.473.579,00	(502.566.982,00)	(10,69)
Badan Pendapatan Daerah	3.436.252.374,00	4.302.268.443,00	(866.016.069,00)	(20,13)
Badan Kepegawaian dan Pengembangan Sumber Daya Manusia	1.170.248.870,00	4.104.914.173,00	(2.934.665.303,00)	(71,49)
<b>Jumlah</b>	<b>314.260.640.850,70</b>	<b>302.042.841.204,48</b>	<b>12.217.799.646,22</b>	<b>4,05</b>

1. Beban Jasa Kantor

OPD	Realisasi 2020	Realisasi 2019	Kenaikan/ Penurunan (Rp)	%
Dinas Pendidikan dan Kebudayaan	2.035.869.678,00	19.982.109.870,00	(17.946.240.192,00)	(89,81)
Dinas Kesehatan	1.887.926.102,00	10.026.056.152,00	(8.138.130.050,00)	(81,17)
Rumah Sakit Umum Daerah (RSUD)	9.658.427.053,70	22.274.129.599,00	(12.615.702.545,30)	(56,64)
Dinas Pekerjaan Umum dan Penataan Ruang	800.861.148,00	4.786.381.390,00	(3.985.520.242,00)	(83,27)
Dinas Perumahan Rakyat dan Kawasan Pemukiman	8.985.659.762,00	10.588.057.558,00	(1.602.397.796,00)	(15,13)
Satuan Polisi Pamong Praja	87.814.160,00	898.001.916,00	(810.187.756,00)	(90,22)
Badan Penanggulangan Bencana Daerah	295.441.948,00	623.653.526,00	(328.211.578,00)	(52,63)
Badan Kesatuan Bangsa dan Politik	55.382.608,00	414.290.791,00	(358.908.183,00)	(86,63)
Dinas Sosial	217.163.014,00	1.372.800.701,00	(1.155.637.687,00)	(84,18)
Dinas Tenaga Kerja dan Transmigrasi	141.799.947,00	718.615.319,00	(576.815.372,00)	(80,27)



**PEMERINTAH KOTA DUMAI**  
**Catatan atas Laporan Keuangan**  
**Untuk Tahun yang Berakhir 31 Desember 2020 dan 2019**  
**(Dinyatakan dalam Rupiah, kecuali dinyatakan lain)**

OPD	Realisasi 2020	Realisasi 2019	Kenaikan/ Penurunan (Rp)	%
Dinas Pemberdayaan Perempuan dan Perlindungan Anak	214.712.251,00	725.094.916,00	(510.382.665,00)	(70,39)
Dinas Lingkungan Hidup	288.209.264,00	7.843.701.236,00	(7.555.491.972,00)	(96,33)
Dinas Kependudukan dan Pencatatan Sipil	185.337.098,00	799.432.970,00	(614.095.872,00)	(76,82)
Dinas Pengendalian Penduduk dan Keluarga Berencana	961.105.653,00	1.195.121.148,00	(234.015.495,00)	(19,58)
Dinas Perhubungan	1.857.069.618,00	7.845.467.587,00	(5.988.397.969,00)	(76,33)
Dinas Komunikasi dan Informatika	5.239.900.781,00	2.909.362.000,00	2.330.538.781,00	80,10
Dinas Perindustrian, Koperasi, Usaha Kecil dan Menengah	135.020.764,00	1.185.921.172,00	(1.050.900.408,00)	(88,61)
Dinas Penanaman Modal dan Pelayanan Terpadu Satu Pintu	157.841.296,00	907.669.876,00	(749.828.580,00)	(82,61)
Dinas Kepemudaan, Olah Raga dan Pariwisata	334.817.738,00	1.252.547.249,00	(917.729.511,00)	(73,27)
Dinas Perpustakaan dan Kearsipan	182.910.079,00	597.652.450,00	(414.742.371,00)	(69,40)
Dinas Perikanan	185.966.902,00	878.716.299,00	(692.749.397,00)	(78,84)
Dinas Ketahanan Pangan dan Pertanian	237.262.058,00	3.160.353.116,00	(2.923.091.058,00)	(92,49)
Dinas Perdagangan	287.067.281,00	1.493.935.268,00	(1.206.867.987,00)	(80,78)
Sekretariat Daerah	3.303.947.547,00	9.724.881.403,00	(6.420.933.856,00)	(66,03)
Sekretariat DPRD	887.806.165,00	2.628.658.502,00	(1.740.852.337,00)	(66,23)
Kecamatan Dumai Barat	171.973.559,00	1.939.201.414,00	(1.767.227.855,00)	(91,13)
Kecamatan Dumai Timur	173.295.940,00	2.653.151.878,00	(2.479.855.938,00)	(93,47)
Kecamatan Bukit Kapur	208.418.886,00	1.847.960.715,00	(1.639.541.829,00)	(88,72)
Kecamatan Medang Kampai	72.568.858,00	1.144.108.137,00	(1.071.539.279,00)	(93,66)
Kecamatan Sungai Sembilan	166.892.712,00	2.071.321.852,00	(1.904.429.140,00)	(91,94)
Kecamatan Dumai Kota	212.450.245,00	2.361.653.977,00	(2.149.203.732,00)	(91,00)
Kecamatan Dumai Selatan	263.620.241,00	2.244.983.156,00	(1.981.362.915,00)	(88,26)
Inspektorat	44.180.500,00	346.234.500,00	(302.054.000,00)	(87,24)
Badan Perencanaan Pembangunan Daerah	234.428.850,00	1.076.585.752,00	(842.156.902,00)	(78,22)
Badan Pengelolaan Keuangan dan Aset Daerah	716.133.400,00	1.146.769.646,00	(430.636.246,00)	(37,55)
Badan Pendapatan Daerah	551.105.767,00	2.012.580.534,00	(1.461.474.767,00)	(72,62)
Badan Kepegawaian dan Pengembangan Sumber Daya Manusia	60.951.200,00	976.071.773,00	(915.120.573,00)	(93,76)
<b>Jumlah</b>	<b>41.501.340.073,70</b>	<b>134.653.235.348,00</b>	<b>(93.151.895.274,30)</b>	<b>(69,18)</b>

2. Beban Jasa Asuransi

OPD	Realisasi 2020	Realisasi 2019	Kenaikan/ Penurunan (Rp)	%
Dinas Kesehatan	14.788.969.638,00	9.612.376.776,00	5.176.592.862,00	53,85

f



**PEMERINTAH KOTA DUMAI**  
**Catatan atas Laporan Keuangan**  
**Untuk Tahun yang Berakhir 31 Desember 2020 dan 2019**  
**(Dinyatakan dalam Rupiah, kecuali dinyatakan lain)**

OPD	Realisasi 2020	Realisasi 2019	Kenaikan/ Penurunan (Rp)	%
Rumah Sakit Umum Daerah (RSUD)	3.514.905.009,00	3.983.210.976,00	(468.305.967,00)	(11,76)
Dinas Pekerjaan Umum dan Penataan Ruang	2.293.930,00	1.192.320,00	1.101.610,00	92,39
Satuan Polisi Pamong Praja	8.311.579,00	7.409.446,00	902.133,00	12,18
Dinas Tenaga Kerja dan Transmigrasi	0,00	806.400,00	(806.400,00)	(100,00)
Dinas Kepemudaan, Olah Raga dan Pariwisata	3.342.222,00	3.396.162,00	(53.940,00)	(1,59)
Dinas Ketahanan Pangan dan Pertanian	2.721.600,00	7.181.066,67	(4.459.466,67)	(62,10)
Sekretariat Daerah	141.178.275,00	132.201.171,67	8.977.103,33	6,79
Sekretariat DPRD	13.089.167,00	140.307.500,00	(127.218.333,00)	(90,67)
Badan Penanggulangan Bencana Daerah	9.493.200,00	0,00	9.493.200,00	100,00
Kecamatan Dumai Barat	305.640,00	0,00	305.640,00	100,00
Kecamatan Dumai Kota	1.995.840,00	7.920.000,00	(5.924.160,00)	(74,80)
<b>Jumlah</b>	<b>18.486.606.100,00</b>	<b>13.896.001.818,34</b>	<b>4.590.604.281,66</b>	<b>33,04</b>

3. Beban Jasa Perawatan Kendaraan Bermotor

OPD	Realisasi 2020	Realisasi 2019	Kenaikan/ Penurunan (Rp)	%
Dinas Pendidikan dan Kebudayaan	21.915.220,00	64.886.230,00	(42.971.010,00)	(66,23)
Dinas Kesehatan	181.870.876,00	183.338.126,00	(1.467.250,00)	(0,80)
Rumah Sakit Umum Daerah (RSUD)	53.710.920,00	57.773.662,00	(4.062.742,00)	(7,03)
Dinas Pekerjaan Umum dan Penataan Ruang	664.831.970,00	404.816.756,00	260.015.214,00	64,23
Dinas Perumahan Rakyat dan Kawasan Pemukiman	31.413.154,00	44.471.360,00	(13.058.206,00)	(29,36)
Satuan Polisi Pamong Praja	26.775.000,00	28.631.520,00	(1.856.520,00)	(6,48)
Badan Penanggulangan Bencana Daerah	92.694.285,00	54.172.900,00	38.521.385,00	71,11
Badan Kesatuan Bangsa dan Politik	14.800.000,00	7.329.000,00	7.471.000,00	101,94
Dinas Sosial	66.989.975,00	101.637.442,00	(34.647.467,00)	(34,09)
Dinas Tenaga Kerja dan Transmigrasi	9.124.000,00	9.875.000,00	(751.000,00)	(7,61)
Dinas Pemberdayaan Perempuan dan Perlindungan Anak	13.644.000,00	18.247.000,00	(4.603.000,00)	(25,23)
Dinas Lingkungan Hidup	255.732.550,00	283.150.000,00	(27.417.450,00)	(9,68)
Dinas Kependudukan dan Pencatatan Sipil	11.281.000,00	5.773.000,00	5.508.000,00	95,41
Dinas Pengendalian Penduduk dan Keluarga Berencana	17.047.500,00	19.034.980,00	(1.987.480,00)	(10,44)
Dinas Perhubungan	37.988.526,00	81.682.277,00	(43.693.751,00)	(53,49)
Dinas Komunikasi dan Informatika	13.707.140,00	5.722.800,00	7.984.340,00	139,52
Dinas Perindustrian, Koperasi, Usaha Kecil dan Menengah	25.123.310,00	21.712.620,00	3.410.690,00	15,71
Dinas Penanaman Modal dan Pelayanan Terpadu Satu Pintu	28.782.803,00	29.316.244,00	(533.441,00)	(1,82)
Dinas Kepemudaan, Olah Raga dan Pariwisata	18.425.000,00	30.436.000,00	(12.011.000,00)	(39,46)



**PEMERINTAH KOTA DUMAI**  
**Catatan atas Laporan Keuangan**  
**Untuk Tahun yang Berakhir 31 Desember 2020 dan 2019**  
**(Dinyatakan dalam Rupiah, kecuali dinyatakan lain)**

OPD	Realisasi 2020	Realisasi 2019	Kenaikan/ Penurunan (Rp)	%
Dinas Perpustakaan dan Kearsipan	31.221.740,00	38.413.345,00	(7.191.605,00)	(18,72)
Dinas Perikanan	52.547.095,00	28.926.492,00	23.620.603,00	81,66
Dinas Ketahanan Pangan dan Pertanian	70.850.000,00	79.781.779,00	(8.931.779,00)	(11,20)
Dinas Perdagangan	33.376.730,00	51.011.210,00	(17.634.480,00)	(34,57)
Sekretariat Daerah	257.165.804,00	302.577.475,00	(45.411.671,00)	(15,01)
Sekretariat DPRD	142.549.042,00	136.390.756,00	6.158.286,00	4,52
Kecamatan Dumai Barat	8.627.000,00	6.238.625,00	2.388.375,00	38,28
Kecamatan Dumai Timur	12.006.120,00	7.979.393,00	4.026.727,00	50,46
Kecamatan Bukit Kapur	2.810.000,00	1.323.400,00	1.486.600,00	112,33
Kecamatan Medang Kampai	11.397.500,00	11.154.840,00	242.660,00	2,18
Kecamatan Sungai Sembilan	3.683.375,00	5.689.000,00	(2.005.625,00)	(35,25)
Kecamatan Dumai Kota	28.416.000,00	11.798.500,00	16.617.500,00	140,84
Kecamatan Dumai Selatan	4.355.000,00	11.225.000,00	(6.870.000,00)	(61,20)
Inspektorat	43.654.000,00	38.073.000,00	5.581.000,00	14,66
Badan Perencanaan Pembangunan Daerah	125.380.600,00	147.425.945,00	(22.045.345,00)	(14,95)
Badan Pengelolaan Keuangan dan Aset Daerah	56.418.197,00	96.507.298,00	(40.089.101,00)	(41,54)
Badan Pendapatan Daerah	121.821.607,00	53.462.909,00	68.358.698,00	127,86
Badan Kepegawaian dan Pengembangan Sumber Daya Manusia	31.298.770,00	29.779.700,00	1.519.070,00	5,10
<b>Jumlah</b>	<b>2.623.435.809,00</b>	<b>2.509.765.584,00</b>	<b>113.670.225,00</b>	<b>4,53</b>

4. Beban Jasa Sewa Gedung

OPD	Realisasi 2020	Realisasi 2019	Kenaikan/ Penurunan (Rp)	%
Dinas Pendidikan dan Kebudayaan	19.955.000,00	279.770.000,00	(259.815.000,00)	(92,87)
Dinas Kesehatan	60.000.000,00	164.174.540,00	(104.174.540,00)	(63,45)
Rumah Sakit Umum Daerah (RSUD)	8.939.092,00	2.700.000,00	6.239.092,00	231,08
Dinas Pekerjaan Umum dan Penataan Ruang	0,00	56.000.000,00	(56.000.000,00)	(100,00)
Dinas Perumahan Rakyat dan Kawasan Pemukiman	0,00	24.250.000,00	(24.250.000,00)	(100,00)
Dinas Sosial	3.900.000,00	5.538.000,00	(1.638.000,00)	(29,58)
Dinas Tenaga Kerja dan Transmigrasi	0,00	29.108.000,00	(29.108.000,00)	(100,00)
Dinas Pemberdayaan Perempuan dan Perlindungan Anak	3.000.000,00	11.319.000,00	(8.319.000,00)	(73,50)
Dinas Lingkungan Hidup	16.960.000,00	7.840.000,00	9.120.000,00	116,33
Dinas Kependudukan dan Pencatatan Sipil	0,00	12.000.000,00	(12.000.000,00)	(100,00)
Dinas Pengendalian Penduduk dan Keluarga Berencana	0,00	35.108.000,00	(35.108.000,00)	(100,00)
Dinas Perhubungan	134.640.000,00	143.880.000,00	(9.240.000,00)	(6,42)
Dinas Komunikasi dan Informatika	0,00	30.012.000,00	(30.012.000,00)	(100,00)
Dinas Perindustrian, Koperasi, Usaha Kecil dan Menengah	0,00	65.786.000,00	(65.786.000,00)	(100,00)



**PEMERINTAH KOTA DUMAI**  
**Catatan atas Laporan Keuangan**  
**Untuk Tahun yang Berakhir 31 Desember 2020 dan 2019**  
**(Dinyatakan dalam Rupiah, kecuali dinyatakan lain)**

OPD	Realisasi 2020	Realisasi 2019	Kenaikan/ Penurunan (Rp)	%
Dinas Penanaman Modal dan Pelayanan Terpadu Satu Pintu	0,00	22.150.000,00	(22.150.000,00)	(100,00)
Dinas Kepemudaan, Olah Raga dan Pariwisata	123.575.000,00	323.029.000,00	(199.454.000,00)	(61,74)
Dinas Perpustakaan dan Kearsipan	0,00	7.115.000,00	(7.115.000,00)	(100,00)
Dinas Perikanan	10.000.000,00	15.209.090,00	(5.209.090,00)	(34,25)
Dinas Ketahanan Pangan dan Pertanian	16.920.000,00	15.600.000,00	1.320.000,00	8,46
Sekretariat Daerah	26.150.000,00	303.140.000,00	(276.990.000,00)	(91,37)
Sekretariat DPRD	4.600.000,00	495.378.000,00	(490.778.000,00)	(99,07)
Kecamatan Bukit Kapur	0,00	500.000,00	(500.000,00)	(100,00)
Kecamatan Dumai Kota	4.200.000,00	0,00	4.200.000,00	100,00
Kecamatan Dumai Selatan	0,00	1.000.000,00	(1.000.000,00)	(100,00)
Inspektorat	0,00	4.020.000,00	(4.020.000,00)	(100,00)
Badan Perencanaan Pembangunan Daerah	0,00	1.080.000,00	(1.080.000,00)	(100,00)
Badan Pengelolaan Keuangan dan Aset Daerah	0,00	33.800.000,00	(33.800.000,00)	(100,00)
Badan Pendapatan Daerah	0,00	3.840.000,00	(3.840.000,00)	(100,00)
Badan Kepegawaian dan Pengembangan Sumber Daya Manusia	15.040.000,00	60.866.000,00	(45.826.000,00)	(75,29)
<b>Jumlah</b>	<b>447.879.092,00</b>	<b>2.154.212.630,00</b>	<b>(1.706.333.538,00)</b>	<b>(79,21)</b>

5. Beban Jasa Sewa Kendaraan

OPD	Realisasi 2020	Realisasi 2019	Kenaikan/ Penurunan (Rp)	%
Dinas Pendidikan dan Kebudayaan	39.487.500,00	267.662.700,00	(228.175.200,00)	(85,25)
Dinas Kesehatan	6.440.000,00	164.165.166,00	(157.725.166,00)	(96,08)
Rumah Sakit Umum Daerah (RSUD)	1.000.000,00	16.684.732,00	(15.684.732,00)	(94,01)
Dinas Pekerjaan Umum dan Penataan Ruang	89.100.000,00	105.000.000,00	(15.900.000,00)	(15,14)
Satuan Polisi Pamong Praja	0,00	2.250.000,00	(2.250.000,00)	(100,00)
Badan Penanggulangan Bencana Daerah	0,00	8.000.000,00	(8.000.000,00)	0,00
Dinas Sosial	22.200.000,00	91.550.000,00	(69.350.000,00)	(75,75)
Dinas Tenaga Kerja dan Transmigrasi	6.300.000,00	37.000.000,00	(30.700.000,00)	(82,97)
Dinas Pemberdayaan Perempuan dan Perlindungan Anak	16.846.300,00	20.020.600,00	(3.174.300,00)	(15,86)
Dinas Lingkungan Hidup	13.992.800,00	9.030.000,00	4.962.800,00	54,96
Dinas Pengendalian Penduduk dan Keluarga Berencana	14.545.084,00	73.590.000,00	(59.044.916,00)	(80,23)
Dinas Perindustrian, Koperasi, Usaha Kecil dan Menengah	0,00	2.720.000,00	(2.720.000,00)	(100,00)
Dinas Komunikasi dan Informatika	0,00	10.973.400,00	(10.973.400,00)	(100,00)
Dinas Penanaman Modal dan Pelayanan Terpadu Satu Pintu	0,00	240.000,00	(240.000,00)	(100,00)
Dinas Kepemudaan, Olah Raga dan Pariwisata	880.000,00	29.520.000,00	(28.640.000,00)	(97,02)
Dinas Perpustakaan dan Kearsipan	2.720.000,00	21.113.287,00	(18.393.287,00)	(87,12)
Dinas Perikanan	0,00	1.950.000,00	(1.950.000,00)	(100,00)
Dinas Ketahanan Pangan dan Pertanian	110.850.000,00	105.220.000,00	5.630.000,00	5,35

f





**PEMERINTAH KOTA DUMAI**  
**Catatan atas Laporan Keuangan**  
**Untuk Tahun yang Berakhir 31 Desember 2020 dan 2019**  
**(Dinyatakan dalam Rupiah, kecuali dinyatakan lain)**

OPD	Realisasi 2020	Realisasi 2019	Kenaikan/ Penurunan (Rp)	%
Dinas Perdagangan	0,00	5.560.000,00	(5.560.000,00)	(100,00)
Sekretariat Daerah	71.180.000,00	413.485.500,00	(342.305.500,00)	(82,79)
Kecamatan Dumai Barat	0,00	3.000.000,00	(3.000.000,00)	(100,00)
Kecamatan Dumai Timur	0,00	6.600.000,00	(6.600.000,00)	(100,00)
Kecamatan Bukit Kapur	0,00	2.000.000,00	(2.000.000,00)	(100,00)
Kecamatan Medang Kumpai	0,00	3.000.000,00	(3.000.000,00)	(100,00)
Kecamatan Sungai Sembilan	30.000.000,00	37.000.000,00	(7.000.000,00)	(18,92)
Kecamatan Dumai Selatan	0,00	1.000.000,00	(1.000.000,00)	(100,00)
Inspektorat	500.000,00	900.000,00	(400.000,00)	(44,44)
Badan Perencanaan Pembangunan Daerah	0,00	11.471.450,00	(11.471.450,00)	(100,00)
<b>Jumlah</b>	<b>426.041.684,00</b>	<b>1.450.706.835,00</b>	<b>(1.024.665.151,00)</b>	<b>(70,63)</b>

6. Beban Jasa Sewa Alat-alat Berat

OPD	Realisasi 2020	Realisasi 2019	Kenaikan/ Penurunan (Rp)	%
Dinas Pekerjaan Umum dan Penataan Ruang	7.249.980.000,00	8.900.660.000,00	(1.650.680.000,00)	(18,55)
<b>Jumlah</b>	<b>7.249.980.000,00</b>	<b>8.900.660.000,00</b>	<b>(1.650.680.000,00)</b>	<b>(18,55)</b>

7. Beban Jasa Sewa Peralatan Kantor

OPD	Realisasi 2020	Realisasi 2019	Kenaikan/ Penurunan (Rp)	%
Dinas Pendidikan dan Kebudayaan	15.600.000,00	99.400.000,00	(83.800.000,00)	(84,31)
Rumah Sakit Umum Daerah (RSUD)	32.175.000,00	0,00	32.175.000,00	100,00
Dinas Kesehatan	199.470.000,00	205.820.000,00	(6.350.000,00)	(3,09)
Badan Kesatuan Bangsa dan Politik	0,00	15.000.000,00	(15.000.000,00)	(100,00)
Dinas Sosial	0,00	47.000.000,00	(47.000.000,00)	(100,00)
Dinas Pemberdayaan Perempuan dan Perlindungan Anak	0,00	27.732.000,00	(27.732.000,00)	(100,00)
Dinas Pengendalian Penduduk dan Keluarga Berencana	0,00	108.905.000,00	(108.905.000,00)	(100,00)
Dinas Perhubungan	0,00	102.000.000,00	(102.000.000,00)	(100,00)
Dinas Perindustrian, Koperasi, Usaha Kecil dan Menengah	0,00	18.000.000,00	(18.000.000,00)	(100,00)
Dinas Penanaman Modal dan Pelayanan Terpadu Satu Pintu	0,00	8.500.000,00	(8.500.000,00)	(100,00)
Dinas Kepemudaan, Olah Raga dan Pariwisata	0,00	41.477.000,00	(41.477.000,00)	(100,00)
Dinas Perpustakaan dan Kearsipan	0,00	13.470.000,00	(13.470.000,00)	(100,00)
Dinas Perikanan	0,00	5.000.000,00	(5.000.000,00)	(100,00)
Sekretariat Daerah	212.389.000,00	1.065.530.000,00	(853.141.000,00)	(80,07)
Sekretariat DPRD	5.000.000,00	71.800.000,00	(66.800.000,00)	(93,04)
Kecamatan Dumai Barat	3.740.000,00	44.600.000,00	(40.860.000,00)	(91,61)
Kecamatan Dumai Timur	300.000,00	4.000.000,00	(3.700.000,00)	(92,50)
Kecamatan Bukit Kapur	7.500.000,00	25.000.000,00	(17.500.000,00)	(70,00)
Kecamatan Medang Kumpai	0,00	15.140.000,00	(15.140.000,00)	(100,00)
Kecamatan Sungai Sembilan	3.000.000,00	12.000.000,00	(9.000.000,00)	(75,00)
Kecamatan Dumai Kota	15.200.000,00	31.100.000,00	(15.900.000,00)	(51,13)
Kecamatan Dumai Selatan	5.000.000,00	13.975.000,00	(8.975.000,00)	(64,22)



**PEMERINTAH KOTA DUMAI**  
**Catatan atas Laporan Keuangan**  
**Untuk Tahun yang Berakhir 31 Desember 2020 dan 2019**  
**(Dinyatakan dalam Rupiah, kecuali dinyatakan lain)**

OPD	Realisasi 2020	Realisasi 2019	Kenaikan/ Penurunan (Rp)	%
Badan Pengelolaan Keuangan dan Aset Daerah	57.600.000,00	32.854.932,00	24.745.068,00	75,32
Badan Kepegawaian dan Pengembangan Sumber Daya Manusia	67.672.000,00	17.640.000,00	50.032.000,00	283,63
<b>Jumlah</b>	<b>624.646.000,00</b>	<b>2.025.943.932,00</b>	<b>(1.401.297.932,00)</b>	<b>(69,17)</b>

8. Beban Jasa Konsultasi

OPD	Realisasi 2020	Realisasi 2019	Kenaikan/ Penurunan (Rp)	%
Dinas Kesehatan	0,00	18.600.000,00	(18.600.000,00)	(100,00)
Dinas Pekerjaan Umum dan Penataan Ruang	3.651.803.500,00	1.189.488.500,00	2.462.315.000,00	207,01
Dinas Perumahan Rakyat dan Kawasan Pemukiman	50.000.000,00	122.458.000,00	(72.458.000,00)	(59,17)
Badan Penanggulangan Bencana Daerah	67.001.500,00	0,00	67.001.500,00	100,00
Satuan Polisi Pamong Praja	0,00	9.454.000,00	(9.454.000,00)	(100,00)
Badan Kesatuan Bangsa dan Politik	0,00	13.885.000,00	(13.885.000,00)	(100,00)
Dinas Sosial	14.640.000,00	0,00	14.640.000,00	100,00
Dinas Lingkungan Hidup	215.815.000,00	0,00	215.815.000,00	100,00
Dinas Kependudukan dan Pencatatan Sipil	10.000.000,00	10.000.000,00	0,00	0,00
Dinas Perhubungan	701.823.000,00	509.865.000,00	191.958.000,00	37,65
Dinas Komunikasi dan Informatika	0,00	36.750.000,00	(36.750.000,00)	(100,00)
Dinas Kepemudaan, Olah Raga dan Pariwisata	0,00	106.773.500,00	(106.773.500,00)	(100,00)
Dinas Perikanan	79.548.000,00	22.145.000,00	57.403.000,00	259,21
Dinas Ketahanan Pangan dan Pertanian	91.282.500,00	12.485.000,00	78.797.500,00	631,14
Dinas Perdagangan	0,00	59.750.000,00	(59.750.000,00)	(100,00)
Sekretariat Daerah	237.167.000,00	222.614.000,00	14.553.000,00	6,54
Kecamatan Dumai Timur	20.400.000,00	5.816.480,00	14.583.520,00	250,73
Kecamatan Bukit Kapur	0,00	3.000.000,00	(3.000.000,00)	(100,00)
Kecamatan Medang Kampai	0,00	8.700.000,00	(8.700.000,00)	(100,00)
Kecamatan Dumai Selatan	24.830.000,00	0,00	24.830.000,00	100,00
Badan Perencanaan Pembangunan Daerah	11.484.000,00	44.138.000,00	(32.654.000,00)	(73,98)
Badan Pendapatan Daerah	38.700.000,00	27.300.000,00	11.400.000,00	41,76
Badan Pengelolaan Keuangan dan Aset Daerah	99.770.000,00	0,00	99.770.000,00	0,00
<b>Jumlah</b>	<b>5.314.264.500,00</b>	<b>2.423.222.480,00</b>	<b>2.891.042.020,00</b>	<b>119,31</b>

9. Beban Beasiswa Pendidikan PNS

OPD	Realisasi 2020	Realisasi 2019	Kenaikan/ Penurunan (Rp)	%
Badan Kepegawaian dan Pengembangan Sumber Daya Manusia	39.000.000,00	83.000.000,00	(44.000.000,00)	(53,01)
<b>Jumlah</b>	<b>39.000.000,00</b>	<b>83.000.000,00</b>	<b>(44.000.000,00)</b>	<b>(53,01)</b>





**PEMERINTAH KOTA DUMAI**  
**Catatan atas Laporan Keuangan**  
**Untuk Tahun yang Berakhir 31 Desember 2020 dan 2019**  
**(Dinyatakan dalam Rupiah, kecuali dinyatakan lain)**

10. Beban Kursus, Pelatihan, Sosialisasi dan Bimbingan Teknis PNS

OPD	Realisasi 2020	Realisasi 2019	Kenaikan/ Penurunan (Rp)	%
Dinas Pendidikan dan Kebudayaan	10.250.000,00	159.254.100,00	(149.004.100,00)	(93,56)
Dinas Kesehatan	9.000.000,00	39.750.000,00	(30.750.000,00)	(77,36)
Rumah Sakit Umum Daerah (RSUD)	233.960.904,00	857.141.081,00	(623.180.177,00)	(72,70)
Dinas Pekerjaan Umum dan Penataan Ruang	0,00	187.030.100,00	(187.030.100,00)	(100,00)
Dinas Perumahan Rakyat dan Kawasan Pemukiman	0,00	5.000.000,00	(5.000.000,00)	(100,00)
Satuan Polisi Pamong Praja	0,00	23.000.000,00	(23.000.000,00)	(100,00)
Badan Penanggulangan Bencana Daerah	0,00	28.000.000,00	(28.000.000,00)	(100,00)
Badan Kesatuan Bangsa dan Politik	0,00	34.500.000,00	(34.500.000,00)	(100,00)
Dinas Sosial	0,00	24.900.000,00	(24.900.000,00)	(100,00)
Dinas Lingkungan Hidup	0,00	44.500.000,00	(44.500.000,00)	(100,00)
Dinas Perhubungan	83.000.000,00	35.150.000,00	47.850.000,00	136,13
Dinas Komunikasi dan Informatika	20.500.000,00	32.000.000,00	(11.500.000,00)	(35,94)
Dinas Penanaman Modal dan Pelayanan Terpadu Satu Pintu	0,00	21.050.000,00	(21.050.000,00)	(100,00)
Dinas Kepemudaan, Olah Raga dan Pariwisata	0,00	31.500.000,00	(31.500.000,00)	(100,00)
Dinas Perpustakaan dan Kearsipan	0,00	36.500.000,00	(36.500.000,00)	(100,00)
Dinas Ketahanan Pangan dan Pertanian	133.200.000,00	72.000.000,00	61.200.000,00	85,00
Dinas Perdagangan	0,00	6.750.000,00	(6.750.000,00)	(100,00)
Sekretariat Daerah	3.000.000,00	93.800.000,00	(90.800.000,00)	(96,80)
Sekretariat DPRD	684.000.000,00	663.045.000,00	20.955.000,00	3,16
Kecamatan Dumai Timur	0,00	5.000.000,00	(5.000.000,00)	(100,00)
Kecamatan Dumai Kota	0,00	7.000.000,00	(7.000.000,00)	(100,00)
Inspektorat	58.760.000,00	56.140.000,00	2.620.000,00	4,67
Badan Perencanaan Pembangunan Daerah	0,00	42.000.000,00	(42.000.000,00)	(100,00)
Badan Pengelolaan Keuangan dan Aset Daerah	59.500.000,00	256.180.703,00	(196.680.703,00)	(76,77)
Badan Pendapatan Daerah	35.500.000,00	163.500.000,00	(128.000.000,00)	(78,29)
Badan Kepegawaian dan Pengembangan Sumber Daya Manusia	9.000.000,00	2.372.050.000,00	(2.363.050.000,00)	(99,62)
<b>Jumlah</b>	<b>1.339.670.904,00</b>	<b>5.296.740.984,00</b>	<b>(3.957.070.080,00)</b>	<b>(74,71)</b>

11. Beban Honorarium Non Pegawai

OPD	Realisasi 2020	Realisasi 2019	Kenaikan/ Penurunan (Rp)	%
Dinas Kesehatan	3.150.000,00	28.050.000,00	(24.900.000,00)	(88,77)
<b>Jumlah</b>	<b>3.150.000,00</b>	<b>28.050.000,00</b>	<b>(24.900.000,00)</b>	<b>(88,77)</b>

f



**PEMERINTAH KOTA DUMAI**  
**Catatan atas Laporan Keuangan**  
**Untuk Tahun yang Berakhir 31 Desember 2020 dan 2019**  
**(Dinyatakan dalam Rupiah, kecuali dinyatakan lain)**

12. Beban Honorarium PNS – LO

OPD	Realisasi 2020	Realisasi 2019	Kenaikan/ Penurunan (Rp)	%
Dinas Pendidikan dan Kebudayaan	532.300.000,00	1.688.708.334,00	(1.156.408.334,00)	(68,48)
Dinas Kesehatan	6.348.636.141,00	10.114.471.290,00	(3.765.835.149,00)	(37,23)
Rumah Sakit Umum Daerah (RSUD)	52.958.509.218,00	50.729.968.245,16	2.228.540.972,84	4,39
Dinas Pekerjaan Umum dan Penataan Ruang	424.900.000,00	912.149.999,98	(487.249.999,98)	(53,42)
Dinas Perumahan Rakyat dan Kawasan Pemukiman	7.400.000,00	298.550.000,00	(291.150.000,00)	(97,52)
Satuan Polisi Pamong Praja	146.600.000,00	524.375.000,00	(377.775.000,00)	(72,04)
Badan Penanggulangan Bencana Daerah	65.350.000,00	138.080.000,00	(72.730.000,00)	(52,67)
Badan Kesatuan Bangsa dan Politik	697.600.000,00	1.124.110.000,00	(426.510.000,00)	(37,94)
Dinas Sosial	532.400.000,00	334.700.000,00	197.700.000,00	59,07
Dinas Tenaga Kerja dan Transmigrasi	0,00	211.750.000,00	(211.750.000,00)	(100,00)
Dinas Pemberdayaan Perempuan dan Perlindungan Anak	0,00	317.040.000,00	(317.040.000,00)	(100,00)
Dinas Lingkungan Hidup	1.250.000,00	272.170.000,00	(270.920.000,00)	(99,54)
Dinas Kependudukan dan Pencatatan Sipil	275.600.000,00	428.550.000,00	(152.950.000,00)	(35,69)
Dinas Pengendalian Penduduk dan Keluarga Berencana	27.320.000,00	379.250.000,00	(351.930.000,00)	(92,80)
Dinas Perhubungan	0,00	299.185.000,00	(299.185.000,00)	(100,00)
Dinas Komunikasi dan Informatika	0,00	505.475.000,00	(505.475.000,00)	(100,00)
Dinas Perindustrian, Koperasi, Usaha Kecil dan Menengah	0,00	151.550.000,00	(151.550.000,00)	(100,00)
Dinas Penanaman Modal dan Pelayanan Terpadu Satu Pintu	0,00	313.090.000,00	(313.090.000,00)	(100,00)
Dinas Kepemudaan, Olah Raga dan Pariwisata	6.540.000,00	261.070.000,00	(254.530.000,00)	(97,49)
Dinas Perpustakaan dan Kearsipan	22.900.000,00	148.750.000,00	(125.850.000,00)	(84,61)
Dinas Perikanan	5.900.000,00	107.700.000,00	(101.800.000,00)	(94,52)
Dinas Ketahanan Pangan dan Pertanian	0,00	244.460.000,00	(244.460.000,00)	(100,00)
Dinas Perdagangan	680.000,00	124.006.000,00	(123.326.000,00)	(99,45)
Sekretariat Daerah	365.440.000,00	2.323.750.000,00	(1.958.310.000,00)	(84,27)
Sekretariat DPRD	0,00	497.950.000,00	(497.950.000,00)	(100,00)
Kecamatan Dumai Barat	0,00	99.450.000,00	(99.450.000,00)	(100,00)
Kecamatan Dumai Timur	0,00	60.500.000,00	(60.500.000,00)	(100,00)
Kecamatan Bukit Kapur	3.000.000,00	57.800.000,00	(54.800.000,00)	(94,81)
Kecamatan Medang Kampai	0,00	142.450.000,00	(142.450.000,00)	(100,00)



**PEMERINTAH KOTA DUMAI**  
**Catatan atas Laporan Keuangan**  
**Untuk Tahun yang Berakhir 31 Desember 2020 dan 2019**  
**(Dinyatakan dalam Rupiah, kecuali dinyatakan lain)**

OPD	Realisasi 2020	Realisasi 2019	Kenaikan/ Penurunan (Rp)	%
Kecamatan Sungai Sembilan	0,00	109.650.000,00	(109.650.000,00)	(100,00)
Kecamatan Dumai Kota	0,00	146.350.000,00	(146.350.000,00)	(100,00)
Kecamatan Dumai Selatan	0,00	205.325.000,00	(205.325.000,00)	(100,00)
Inspektorat	91.900.000,00	723.750.000,00	(631.850.000,00)	(87,30)
Badan Perencanaan Pembangunan Daerah	794.520.000,00	1.069.970.000,00	(275.450.000,00)	(25,74)
Badan Pengelolaan Keuangan dan Aset Daerah	2.308.900.000,00	2.674.550.000,00	(365.650.000,00)	(13,67)
Badan Pendapatan Daerah	927.000.000,00	1.590.070.000,00	(663.070.000,00)	(41,70)
Badan Kepegawaian dan Pengembangan Sumber Daya Manusia	100.950.000,00	435.650.000,00	(334.700.000,00)	(76,83)
<b>Jumlah</b>	<b>66.645.595.359,00</b>	<b>79.766.373.869,14</b>	<b>(13.120.778.510,14)</b>	<b>(16,45)</b>

13. Beban Honorarium Non PNS-LO

OPD	Realisasi 2020	Realisasi 2019	Kenaikan/ Penurunan	%
Dinas Pendidikan dan Kebudayaan	0,00	535.020.000,00	(535.020.000,00)	(100,00)
Dinas Kesehatan	2.400.850.000,00	1.444.810.000,00	956.040.000,00	66,17
Rumah Sakit Umum Daerah (RSUD)	10.136.715.000,00	6.884.817.500,00	3.251.897.500,00	47,23
Dinas Pekerjaan Umum dan Penataan Ruang	0,00	337.200.000,00	(337.200.000,00)	(100,00)
Dinas Perumahan Rakyat dan Kawasan Pemukiman	0,00	27.400.000,00	(27.400.000,00)	(100,00)
Satuan Polisi Pamong Praja	0,00	104.135.000,00	(104.135.000,00)	(100,00)
Dinas Sosial	0,00	151.250.000,00	(151.250.000,00)	(100,00)
Dinas Tenaga Kerja dan Transmigrasi	0,00	31.500.000,00	(31.500.000,00)	(100,00)
Dinas Pemberdayaan Perempuan dan Perlindungan Anak	0,00	78.200.000,00	(78.200.000,00)	(100,00)
Dinas Lingkungan Hidup	0,00	2.800.000,00	(2.800.000,00)	(100,00)
Dinas Kependudukan dan Pencatatan Sipil	0,00	80.500.000,00	(80.500.000,00)	(100,00)
Dinas Pengendalian Penduduk dan Keluarga Berencana	0,00	49.000.000,00	(49.000.000,00)	(100,00)
Dinas Perhubungan	0,00	79.560.000,00	(79.560.000,00)	(100,00)
Dinas Komunikasi dan Informatika	0,00	159.700.000,00	(159.700.000,00)	(100,00)
Dinas Perindustrian, Koperasi, Usaha Kecil dan Menengah	0,00	41.090.000,00	(41.090.000,00)	(100,00)
Dinas Penanaman Modal dan Pelayanan Terpadu Satu Pintu	0,00	23.900.000,00	(23.900.000,00)	(100,00)
Dinas Kepemudaan, Olah Raga dan Pariwisata	0,00	34.100.000,00	(34.100.000,00)	(100,00)
Dinas Perpustakaan dan Kearsipan	0,00	13.000.000,00	(13.000.000,00)	(100,00)
Dinas Perikanan	0,00	15.900.000,00	(15.900.000,00)	(100,00)
Dinas Ketahanan Pangan dan Pertanian	0,00	49.300.000,00	(49.300.000,00)	(100,00)

f



**PEMERINTAH KOTA DUMAI**  
**Catatan atas Laporan Keuangan**  
**Untuk Tahun yang Berakhir 31 Desember 2020 dan 2019**  
**(Dinyatakan dalam Rupiah, kecuali dinyatakan lain)**

OPD	Realisasi 2020	Realisasi 2019	Kenaikan/ Penurunan	%
Dinas Perdagangan	0,00	58.000.000,00	(58.000.000,00)	(100,00)
Sekretariat Daerah	0,00	109.100.000,00	(109.100.000,00)	(100,00)
Sekretariat DPRD	0,00	186.700.000,00	(186.700.000,00)	(100,00)
Kecamatan Dumai Barat	0,00	11.600.000,00	(11.600.000,00)	(100,00)
Kecamatan Dumai Timur	0,00	8.700.000,00	(8.700.000,00)	(100,00)
Kecamatan Bukit Kapur	0,00	9.000.000,00	(9.000.000,00)	(100,00)
Kecamatan Medang Kampai	0,00	13.950.000,00	(13.950.000,00)	(100,00)
Kecamatan Sungai Sembilan	0,00	7.800.000,00	(7.800.000,00)	(100,00)
Kecamatan Dumai Kota	0,00	30.175.000,00	(30.175.000,00)	(100,00)
Kecamatan Dumai Selatan	0,00	17.675.000,00	(17.675.000,00)	(100,00)
Inspektorat	0,00	14.600.000,00	(14.600.000,00)	(100,00)
Badan Perencanaan Pembangunan Daerah	0,00	195.900.000,00	(195.900.000,00)	(100,00)
Badan Pengelolaan Keuangan dan Aset Daerah	0,00	80.600.000,00	(80.600.000,00)	(100,00)
Badan Pendapatan Daerah	0,00	89.548.500,00	(89.548.500,00)	(100,00)
Badan Kepegawaian dan Pengembangan Sumber Daya Manusia	0,00	28.500.000,00	(28.500.000,00)	(100,00)
<b>JUMLAH</b>	<b>12.537.565.000,00</b>	<b>11.005.031.000,00</b>	<b>1.532.534.000,00</b>	<b>13,93</b>

14. Beban Barang dan Jasa Dana BOS

OPD	Realisasi 2020	Realisasi 2019	Kenaikan/Penurunan (Rp)	%
Dinas Pendidikan dan Kebudayaan	14.090.673.524,00	9.691.725.231,00	4.398.948.293,00	45,39
<b>Jumlah</b>	<b>14.090.673.524,00</b>	<b>9.691.725.231,00</b>	<b>4.398.948.293,00</b>	<b>45,39</b>

15. Beban Jasa Peserta dan Delegasi

OPD	Realisasi 2020	Realisasi 2019	Kenaikan/Penurunan (Rp)	%
Badan Penanggulangan Bencana Daerah	56.000.000,00	0,00	56.000.000,00	100,00
Dinas Kepemudaan, Olah Raga dan Pariwisata	124.425.000,00	0,00	124.425.000,00	100,00
Dinas Ketahanan Pangan dan Pertanian	157.000.000,00	0,00	157.000.000,00	100,00
Sekretariat Daerah	13.200.000,00	0,00	13.200.000,00	100,00
Kecamatan Bukit Kapur	18.700.000,00	0,00	18.700.000,00	100,00
Kecamatan Dumai Kota	3.000.000,00	0,00	3.000.000,00	100,00
Kecamatan Dumai Selatan	3.750.000,00	0,00	3.750.000,00	100,00
Badan Perencanaan Pembangunan Daerah	11.300.000,00	0,00	11.300.000,00	100,00
<b>Jumlah</b>	<b>387.375.000,00</b>	<b>0,00</b>	<b>387.375.000,00</b>	<b>100,00</b>

16. Beban Jasa Perangkat LPMK/ RT/Kader Pos Yandu

OPD	Realisasi 2020	Realisasi 2019	Kenaikan/ Penurunan (Rp)	%
Kecamatan Dumai Barat	1.014.000.000,00	0,00	1.014.000.000,00	100,00
Kecamatan Dumai Timur	1.427.700.000,00	0,00	1.427.700.000,00	100,00
Kecamatan Bukit Kapur	1.232.700.000,00	0,00	1.232.700.000,00	100,00
Kecamatan Medang Kampai	627.600.000,00	0,00	627.600.000,00	100,00
Kecamatan Sungai Sembilan	1.235.100.000,00	0,00	1.235.100.000,00	100,00
Kecamatan Dumai Kota	1.335.700.000,00	0,00	1.335.700.000,00	100,00

f



**PEMERINTAH KOTA DUMAI**  
**Catatan atas Laporan Keuangan**  
**Untuk Tahun yang Berakhir 31 Desember 2020 dan 2019**  
**(Dinyatakan dalam Rupiah, kecuali dinyatakan lain)**

OPD	Realisasi 2020	Realisasi 2019	Kenaikan/ Penurunan (Rp)	%
Kecamatan Dumai Selatan	1.296.900.000,00	0,00	1.296.900.000,00	100,00
Badan Pendapatan Daerah	204.720.000,00	0,00	204.720.000,00	100,00
<b>Jumlah</b>	<b>8.374.420.000,00</b>	<b>0,00</b>	<b>8.374.420.000,00</b>	<b>100,00</b>

17. Beban Jasa Uji Laboratorium

OPD	Realisasi 2020	Realisasi 2019	Kenaikan/ Penurunan (Rp)	%
Dinas Kesehatan	31.821.500,00	0,00	31.821.500,00	100,00
Dinas Lingkungan Hidup	47.084.434,00	0,00	47.084.434,00	100,00
Dinas Ketahanan Pangan dan Pertanian	8.800.000,00	0,00	8.800.000,00	100,00
<b>Jumlah</b>	<b>87.705.934,00</b>	<b>0,00</b>	<b>87.705.934,00</b>	<b>100,00</b>

18. Beban Jasa Tenaga Kebersihan/Pengamanan/Supir/Operator Alat Berat/  
Operator Komputer/ Administrasi

OPD	Realisasi 2020	Realisasi 2019	Kenaikan/ Penurunan (Rp)	%
Dinas Pendidikan dan Kebudayaan	1.449.200.000,00	0,00	1.449.200.000,00	100,00
Dinas Kesehatan	1.587.690.000,00	0,00	1.587.690.000,00	100,00
Rumah Sakit Umum Daerah (RSUD)	4.459.200.000,00	0,00	4.459.200.000,00	100,00
Dinas Pekerjaan Umum dan Penataan Ruang	4.266.782.000,00	0,00	4.266.782.000,00	100,00
Dinas Perumahan Rakyat dan Kawasan Pemukiman	421.084.198,00	0,00	421.084.198,00	100,00
Satuan Polisi Pamong Praja	927.775.000,00	0,00	927.775.000,00	100,00
Badan Penanggulangan Bencana Daerah	754.500.000,00	0,00	754.500.000,00	100,00
Badan Kesatuan Bangsa dan Politik	352.100.000,00	0,00	352.100.000,00	100,00
Dinas Sosial	1.338.880.000,00	0,00	1.338.880.000,00	100,00
Dinas Tenaga Kerja dan Transmigrasi	417.600.000,00	0,00	417.600.000,00	100,00
Dinas Pemberdayaan Perempuan dan Perlindungan Anak	497.500.000,00	0,00	497.500.000,00	100,00
Dinas Lingkungan Hidup	7.510.407.600,00	0,00	7.510.407.600,00	100,00
Dinas Kependudukan dan Pencatatan Sipil	591.600.000,00	0,00	591.600.000,00	100,00
Dinas Pengendalian Penduduk dan Keluarga Berencana	422.400.000,00	0,00	422.400.000,00	100,00
Dinas Perhubungan	7.125.660.000,00	0,00	7.125.660.000,00	100,00
Dinas Komunikasi dan Informatika	821.200.000,00	0,00	821.200.000,00	100,00
Dinas Perindustrian, Koperasi, Usaha Kecil dan Menengah	620.600.000,00	0,00	620.600.000,00	100,00
Dinas Penanaman Modal dan Pelayanan Terpadu Satu Pintu	573.085.020,00	0,00	573.085.020,00	100,00
Dinas Kepemudaan, Olah Raga dan Pariwisata	872.065.000,00	0,00	872.065.000,00	100,00
Dinas Perpustakaan dan Kearsipan	443.995.240,00	0,00	443.995.240,00	100,00
Dinas Perikanan	605.800.000,00	0,00	605.800.000,00	100,00
Dinas Ketahanan Pangan dan Pertanian	1.488.350.000,00	0,00	1.488.350.000,00	100,00
Dinas Perdagangan	1.336.454.952,00	0,00	1.336.454.952,00	100,00
Sekretariat Daerah	4.154.720.000,00	0,00	4.154.720.000,00	100,00
Sekretariat DPRD	1.472.600.000,00	0,00	1.472.600.000,00	100,00
Kecamatan Dumai Barat	747.600.000,00	0,00	747.600.000,00	100,00
Kecamatan Dumai Timur	995.900.000,00	0,00	995.900.000,00	100,00



**PEMERINTAH KOTA DUMAI**  
**Catatan atas Laporan Keuangan**  
**Untuk Tahun yang Berakhir 31 Desember 2020 dan 2019**  
**(Dinyatakan dalam Rupiah, kecuali dinyatakan lain)**

OPD	Realisasi 2020	Realisasi 2019	Kenaikan/ Penurunan (Rp)	%
Kecamatan Bukit Kapur	408.279.802,00	0,00	408.279.802,00	100,00
Kecamatan Medang Kampai	414.700.000,00	0,00	414.700.000,00	100,00
Kecamatan Sungai Sembilan	647.620.000,00	0,00	647.620.000,00	100,00
Kecamatan Dumai Kota	785.800.000,00	0,00	785.800.000,00	100,00
Kecamatan Dumai Selatan	644.550.000,00	0,00	644.550.000,00	100,00
Inspektorat	252.200.000,00	0,00	252.200.000,00	100,00
Badan Perencanaan Pembangunan Daerah	824.100.000,00	0,00	824.100.000,00	100,00
Badan Pengelolaan Keuangan dan Aset Daerah	611.400.000,00	0,00	611.400.000,00	100,00
Badan Pendapatan Daerah	1.310.100.000,00	0,00	1.310.100.000,00	100,00
Badan Kepegawaian dan Pengembangan Sumber Daya Manusia	707.300.000,00	0,00	707.300.000,00	100,00
<b>Jumlah</b>	<b>52.860.798.812,00</b>	<b>0,00</b>	<b>52.860.798.812,00</b>	<b>100,00</b>

19. Beban Jasa RT/LPMK/Kader

OPD	Realisasi 2020	Realisasi 2019	Kenaikan/ Penurunan (Rp)	%
Kecamatan Dumai Kota	3.650.000,00	0,00	3.650.000,00	100,00
Badan Penanggulangan Bencana Daerah	3.657.500.000,00	0,00	3.657.500.000,00	100,00
<b>Jumlah</b>	<b>3.661.150.000,00</b>	<b>0,00</b>	<b>3.661.150.000,00</b>	<b>100,00</b>

20. Beban Jasa Tenaga Pengajar

OPD	Realisasi 2020	Realisasi 2019	Kenaikan/Penurunan (Rp)	%
Dinas Pendidikan dan Kebudayaan	21.335.200.000,00	0,00	21.335.200.000,00	100,00
Sekretariat Daerah	1.774.145.000,00	0,00	1.774.145.000,00	100,00
<b>Jumlah</b>	<b>23.109.345.000,00</b>	<b>0,00</b>	<b>23.109.345.000,00</b>	<b>100,00</b>

21. Beban Jasa Medis/Para Medis

OPD	Realisasi 2020	Realisasi 2019	Kenaikan/ Penurunan (Rp)	%
Dinas Kesehatan	8.631.235.000,00	0,00	8.631.235.000,00	100,00
Rumah Sakit Umum Daerah (RSUD)	9.824.653.000,00	0,00	9.824.653.000,00	100,00
Dinas Ketahanan Pangan dan Pertanian	337.200.000,00	0,00	337.200.000,00	100,00
<b>Jumlah</b>	<b>18.793.088.000,00</b>	<b>0,00</b>	<b>18.793.088.000,00</b>	<b>100,00</b>

22. Beban Jasa Teknisi Listrik

OPD	Realisasi 2020	Realisasi 2019	Kenaikan/ Penurunan (Rp)	%
Sekretariat DPRD	19.835.000,00	0,00	19.835.000,00	100,00
Badan Kepegawaian dan Pengembangan Sumber Daya Manusia	22.000.000,00	0,00	22.000.000,00	100,00
Dinas Kesehatan	1.000.000,00	0,00	1.000.000,00	100,00
<b>Jumlah</b>	<b>42.835.000,00</b>	<b>0,00</b>	<b>42.835.000,00</b>	<b>100,00</b>

23. Beban Jasa Tenaga Moderator/Pembawa Acara/MC

OPD	Realisasi 2020	Realisasi 2019	Kenaikan /Penurunan (Rp)	%
Dinas Pemberdayaan Perempuan dan Perlindungan Anak	4.200.000,00	0,00	4.200.000,00	100,00
Dinas Pengendalian Penduduk dan Keluarga Berencana	2.600.000,00	0,00	2.600.000,00	100,00



**PEMERINTAH KOTA DUMAI**  
**Catatan atas Laporan Keuangan**  
**Untuk Tahun yang Berakhir 31 Desember 2020 dan 2019**  
**(Dinyatakan dalam Rupiah, kecuali dinyatakan lain)**

OPD	Realisasi 2020	Realisasi 2019	Kenaikan /Penurunan (Rp)	%
Dinas Kepemudaan, Olah Raga dan Pariwisata	2.650.000,00	0,00	2.650.000,00	100,00
Sekretariat Daerah	8.650.000,00	0,00	8.650.000,00	100,00
Sekretariat DPRD	300.000,00	0,00	300.000,00	100,00
Kecamatan Dumai Timur	750.000,00	0,00	750.000,00	100,00
Kecamatan Medang Kampai	800.000,00	0,00	800.000,00	100,00
Badan Kepegawaian dan Pengembangan Sumber Daya Manusia	200.000,00	0,00	200.000,00	100,00
<b>Jumlah</b>	<b>20.150.000,00</b>	<b>0,00</b>	<b>20.150.000,00</b>	<b>100,00</b>

24. Beban Jasa Tenaga Penyuluh

OPD	Realisasi 2020	Realisasi 2019	Kenaikan/ Penurunan (Rp)	%
Dinas Pengendalian Penduduk dan Keluarga Berencana	398.400.000,00	0,00	398.400.000,00	100,00
Dinas Perindustrian, Koperasi, Usaha Kecil dan Menengah	134.400.000,00	0,00	134.400.000,00	100,00
Dinas Perikanan	156.000.000,00	0,00	156.000.000,00	100,00
Dinas Ketahanan Pangan dan Pertanian	366.500.000,00	0,00	366.500.000,00	100,00
Sekretariat Daerah	96.000.000,00	0,00	96.000.000,00	100,00
<b>Jumlah</b>	<b>1.151.300.000,00</b>	<b>0,00</b>	<b>1.151.300.000,00</b>	<b>100,00</b>

25. Beban Jasa Tenaga Harian Lepas (Buruh)

OPD	Realisasi 2020	Realisasi 2019	Kenaikan/ Penurunan (Rp)	%
Dinas Kesehatan	39.000.000,00	0,00	39.000.000,00	100,00
Dinas Pekerjaan Umum dan Penataan Ruang	817.852.500,00	0,00	817.852.500,00	100,00
Dinas Perumahan Rakyat dan Kawasan Pemukiman	271.110.973,00	0,00	271.110.973,00	100,00
Dinas Sosial	202.820.000,00	0,00	202.820.000,00	100,00
Dinas Tenaga Kerja dan Transmigrasi	19.000.000,00	0,00	19.000.000,00	100,00
Dinas Ketahanan Pangan dan Pertanian	1.237.200.000,00	0,00	1.237.200.000,00	100,00
<b>Jumlah</b>	<b>2.586.983.473,00</b>	<b>0,00</b>	<b>2.586.983.473,00</b>	<b>100,00</b>

26. Beban Jasa Binatu/Laundry

OPD	Realisasi 2020	Realisasi 2019	Kenaikan/Penurunan (Rp)	%
Sekretariat Daerah	56.555.000,00	0,00	56.555.000,00	100,00
<b>Jumlah</b>	<b>56.555.000,00</b>	<b>0,00</b>	<b>56.555.000,00</b>	<b>100,00</b>

27. Beban Medical Check Up Kepala Daerah/Wakil Kepala Daerah/Pimpinan DPRD/Anggota DPRD

OPD	Realisasi 2020	Realisasi 2019	Kenaikan/Penurunan (Rp)	%
Sekretariat Daerah	8.600.000,00	0,00	8.600.000,00	100,00
<b>Jumlah</b>	<b>8.600.000,00</b>	<b>0,00</b>	<b>8.600.000,00</b>	<b>100,00</b>





**PEMERINTAH KOTA DUMAI**  
**Catatan atas Laporan Keuangan**  
**Untuk Tahun yang Berakhir 31 Desember 2020 dan 2019**  
**(Dinyatakan dalam Rupiah, kecuali dinyatakan lain)**

28. Beban Jasa Pengamanan Hutan Dan Lahan

OPD	Realisasi 2020	Realisasi 2019	Kenaikan/ Penurunan (Rp)	%
Badan Penanggulangan Bencana Daerah	149.000.000,00	198.750.000,00	(49.750.000,00)	(25,03)
Dinas Ketahanan Pangan dan Pertanian	57.400.000,00	0,00	57.400.000,00	100,00
<b>Jumlah</b>	<b>206.400.000,00</b>	<b>198.750.000,00</b>	<b>7.650.000,00</b>	<b>3,85</b>

29. Beban Sewa Kamar

OPD	Realisasi 2020	Realisasi 2019	Kenaikan/ Penurunan (Rp)	%
Dinas Kesehatan	1.906.892.420,00	0,00	1.906.892.420,00	100,00
Dinas Sosial	2.600.000,00	0,00	2.600.000,00	100,00
Dinas Pemberdayaan Perempuan dan Perlindungan Anak	9.630.000,00	0,00	9.630.000,00	100,00
Dinas Pengendalian Penduduk dan Keluarga Berencana	6.760.000,00	0,00	6.760.000,00	100,00
Dinas Kepemudaan, Olah Raga dan Pariwisata	108.410.000,00	0,00	108.410.000,00	100,00
Dinas Perpustakaan dan Kearsipan	3.101.000,00	0,00	3.101.000,00	100,00
Dinas Ketahanan Pangan dan Pertanian	27.000.000,00	0,00	27.000.000,00	100,00
Sekretariat Daerah	124.907.000,00	0,00	124.907.000,00	100,00
Badan Perencanaan Pembangunan Daerah	2.700.000,00	0,00	2.700.000,00	100,00
<b>Jumlah</b>	<b>2.192.000.420,00</b>	<b>0,00</b>	<b>2.192.000.420,00</b>	<b>100,00</b>

30. Beban Jaminan Persalinan

OPD	Realisasi 2020	Realisasi 2019	Kenaikan/ Penurunan (Rp)	%
Dinas Kesehatan	1.472.167.317,00	342.617.002,00	1.129.550.315,00	329,68
<b>Jumlah</b>	<b>1.472.167.317,00</b>	<b>342.617.002,00</b>	<b>1.129.550.315,00</b>	<b>329,68</b>

31. Beban Jasa Insentif

OPD	Realisasi 2020	Realisasi 2019	Kenaikan/ Penurunan (Rp)	%
Dinas Kesehatan	1.476.200.000,00	0,00	1.476.200.000,00	100,00
Rumah Sakit Umum Daerah (RSUD)	4.251.714.871,00	0,00	4.251.714.871,00	100,00
Dinas Sosial	50.100.000,00	0,00	50.100.000,00	100,00
Inspektorat	1.007.400.000,00	0,00	1.007.400.000,00	100,00
<b>Jumlah</b>	<b>6.785.414.871,00</b>	<b>0,00</b>	<b>6.785.414.871,00</b>	<b>100,00</b>

32. Beban Makanan dan Minuman

OPD	Realisasi 2020	Realisasi 2019	Kenaikan/ Penurunan (Rp)	%
Dinas Pendidikan dan Kebudayaan	1.101.182.730,00	2.047.150.852,00	(945.968.122,00)	(46,21)
Dinas Kesehatan	1.839.991.667,00	1.095.042.400,00	744.949.267,00	68,03
Rumah Sakit Umum Daerah (RSUD)	2.511.501.000,00	2.489.420.700,00	22.080.300,00	0,89
Dinas Pekerjaan Umum dan Penataan Ruang	403.515.400,00	577.183.000,00	(173.667.600,00)	(30,09)
Dinas Perumahan Rakyat dan Kawasan Pemukiman	28.033.420,00	38.591.000,00	(10.557.580,00)	(27,36)





**PEMERINTAH KOTA DUMAI**  
**Catatan atas Laporan Keuangan**  
**Untuk Tahun yang Berakhir 31 Desember 2020 dan 2019**  
**(Dinyatakan dalam Rupiah, kecuali dinyatakan lain)**

OPD	Realisasi 2020	Realisasi 2019	Kenaikan/ Penurunan (Rp)	%
Satuan Polisi Pamong Praja	497.166.000,00	244.746.000,00	252.420.000,00	103,14
Badan Penanggulangan Bencana Daerah	3.519.911.000,00	470.260.000,00	3.049.651.000,00	648,50
Badan Kesatuan Bangsa dan Politik	216.114.000,00	142.485.700,00	73.628.300,00	51,67
Dinas Sosial	71.265.000,00	172.757.500,00	(101.492.500,00)	(58,75)
Dinas Tenaga Kerja dan Transmigrasi	29.363.000,00	157.570.000,00	(128.207.000,00)	(81,37)
Dinas Pemberdayaan Perempuan dan Perlindungan Anak	109.105.800,00	283.935.498,00	(174.829.698,00)	(61,57)
Dinas Lingkungan Hidup	185.320.000,00	179.735.000,00	5.585.000,00	3,11
Dinas Kependudukan dan Pencatatan Sipil	25.692.000,00	90.441.000,00	(64.749.000,00)	(71,59)
Dinas Pengendalian Penduduk dan Keluarga Berencana	331.010.000,00	788.558.000,00	(457.548.000,00)	(58,02)
Dinas Perhubungan	768.399.000,00	613.915.000,00	154.484.000,00	25,16
Dinas Komunikasi dan Informatika	72.495.000,00	142.955.000,00	(70.460.000,00)	(49,29)
Dinas Perindustrian, Koperasi, Usaha Kecil dan Menengah	15.535.000,00	109.905.000,00	(94.370.000,00)	(85,87)
Dinas Penanaman Modal dan Pelayanan Terpadu Satu Pintu	44.097.500,00	87.153.900,00	(43.056.400,00)	(49,40)
Dinas Kepemudaan, Olah Raga dan Pariwisata	110.712.500,00	354.258.300,00	(243.545.800,00)	(68,75)
Dinas Perpustakaan dan Kearsipan	37.269.000,00	130.724.000,00	(93.455.000,00)	(71,49)
Dinas Perikanan	14.850.000,00	43.035.000,00	(28.185.000,00)	(65,49)
Dinas Ketahanan Pangan dan Pertanian	162.363.250,00	168.310.000,00	(5.946.750,00)	(3,53)
Dinas Perdagangan	0,00	5.530.000,00	(5.530.000,00)	(100,00)
Sekretariat Daerah	1.974.754.600,00	2.647.373.450,00	(672.618.850,00)	(25,41)
Sekretariat DPRD	491.072.890,00	1.988.527.000,00	(1.497.454.110,00)	(75,30)
Kecamatan Dumai Barat	329.550.000,00	295.290.000,00	34.260.000,00	11,60
Kecamatan Dumai Timur	173.262.000,00	227.324.000,00	(54.062.000,00)	(23,78)
Kecamatan Bukit Kapur	196.904.091,00	306.699.240,00	(109.795.149,00)	(35,80)
Kecamatan Medang Kampai	347.855.000,00	280.155.000,00	67.700.000,00	24,17
Kecamatan Sungai Sembilan	246.185.000,00	254.755.000,00	(8.570.000,00)	(3,36)
Kecamatan Dumai Kota	302.513.480,00	238.543.400,00	63.970.080,00	26,82
Kecamatan Dumai Selatan	316.731.500,00	297.193.392,00	19.538.108,00	6,57
Inspektorat	97.390.000,00	138.151.800,00	(40.761.800,00)	(29,51)
Badan Perencanaan Pembangunan Daerah	222.205.000,00	239.083.500,00	(16.878.500,00)	(7,06)
Badan Pengelolaan Keuangan dan Aset Daerah	269.475.000,00	371.111.000,00	(101.636.000,00)	(27,39)
Badan Pendapatan Daerah	180.495.000,00	306.120.000,00	(125.625.000,00)	(41,04)
Badan Kepegawaian dan Pengembangan Sumber Daya Manusia	112.986.900,00	101.356.700,00	11.630.200,00	11,47
<b>Jumlah</b>	<b>17.356.272.728,00</b>	<b>18.125.346.332,00</b>	<b>(769.073.604,00)</b>	<b>(4,24)</b>



**PEMERINTAH KOTA DUMAI**  
**Catatan atas Laporan Keuangan**  
**Untuk Tahun yang Berakhir 31 Desember 2020 dan 2019**  
**(Dinyatakan dalam Rupiah, kecuali dinyatakan lain)**

33. Beban Pakaian

OPD	Realisasi 2020	Realisasi 2019	Kenaikan/ Penurunan (Rp)	%
Dinas Kesehatan	0,00	6.050.000,00	(6.050.000,00)	(100,00)
Rumah Sakit Umum Daerah	271.542.300,00	186.229.200,00	85.313.100,00	45,81
Dinas Pekerjaan Umum dan Penataan Ruang	174.406.000,00	156.667.500,00	17.738.500,00	11,32
Dinas Perumahan Rakyat dan Kawasan Pemukiman	20.790.000,00	45.953.000,00	(25.163.000,00)	(54,76)
Satuan Polisi Pamong Praja	347.348.000,00	132.700.000,00	214.648.000,00	161,75
Badan Penanggulangan Bencana Daerah	1.263.083.500,00	408.183.659,00	854.899.841,00	209,44
Badan Kesatuan Bangsa dan Politik	0,00	13.175.000,00	(13.175.000,00)	(100,00)
Dinas Sosial	32.975.000,00	62.619.000,00	(29.644.000,00)	(47,34)
Dinas Tenaga Kerja dan Transmigrasi	0,00	121.400.000,00	(121.400.000,00)	(100,00)
Dinas Lingkungan Hidup	35.150.000,00	119.430.000,00	(84.280.000,00)	(70,57)
Dinas Perhubungan	0,00	94.457.000,00	(94.457.000,00)	(100,00)
Dinas Komunikasi dan Informatika	64.495.000,00	65.720.000,00	(1.225.000,00)	(1,86)
Dinas Perpustakaan dan Kearsipan	0,00	1.400.000,00	(1.400.000,00)	(100,00)
Dinas Ketahanan Pangan dan Pertanian	115.755.800,00	154.542.000,00	(38.786.200,00)	(25,10)
Sekretariat Daerah	273.826.000,00	287.980.000,00	(14.154.000,00)	(4,91)
Sekretariat DPRD	375.581.200,00	777.115.000,00	(401.533.800,00)	(51,67)
Kecamatan Dumai Timur	37.825.000,00	0,00	37.825.000,00	100,00
Kecamatan Bukit Kapur	600.000,00	600.000,00	0,00	0,00
Kecamatan Dumai Kota	60.610.000,00	21.880.000,00	38.730.000,00	177,01
Kecamatan Dumai Selatan	70.944.200,00	9.400.000,00	61.544.200,00	654,73
Badan Perencanaan Pembangunan Daerah	20.730.000,00	61.638.000,00	(40.908.000,00)	(66,37)
Badan Pengelolaan Keuangan dan Aset Daerah	21.710.000,00	11.100.000,00	10.610.000,00	95,59
Badan Pendapatan Daerah	66.810.000,00	11.667.500,00	55.142.500,00	472,62
Badan Kepegawaian dan Pengembangan Sumber Daya Manusia	3.850.000,00	0,00	3.850.000,00	100,00
Dinas Pendidikan dan Kebudayaan	27.750.000,00	0,00	27.750.000,00	100,00
Dinas Perindustrian, Koperasi, Usaha Kecil dan Menengah	0,00	28.600.000,00	(28.600.000,00)	(100,00)
Dinas Kepemudaan, Olah Raga dan Pariwisata	47.125.000,00	189.900.000,00	(142.775.000,00)	(75,18)
Kecamatan Medang Kampai	9.545.250,00	2.000.000,00	7.545.250,00	377,26
Dinas Perikanan	0,00	2.000.000,00	(2.000.000,00)	(100,00)
<b>Jumlah</b>	<b>3.342.452.250,00</b>	<b>2.972.406.859,00</b>	<b>370.045.391,00</b>	<b>12,45</b>

34. Beban Pakaian Khusus dan Hari - Hari Tertentu

OPD	Realisasi 2020	Realisasi 2019	Kenaikan/ Penurunan (Rp)	%
Dinas Pendidikan dan Kebudayaan	116.400.000,00	269.876.000,00	(153.476.000,00)	(56,87)
Dinas Kesehatan	0,00	200.700.000,00	(200.700.000,00)	(100,00)
Dinas Sosial	0,00	13.443.100,00	(13.443.100,00)	(100,00)

f



**PEMERINTAH KOTA DUMAI**  
**Catatan atas Laporan Keuangan**  
**Untuk Tahun yang Berakhir 31 Desember 2020 dan 2019**  
**(Dinyatakan dalam Rupiah, kecuali dinyatakan lain)**

OPD	Realisasi 2020	Realisasi 2019	Kenaikan/ Penurunan (Rp)	%
Dinas Pemberdayaan Perempuan dan Perlindungan Anak	57.125.000,00	104.250.000,00	(47.125.000,00)	(45,20)
Dinas Pengendalian Penduduk dan Keluarga Berencana	0,00	293.952.500,00	(293.952.500,00)	(100,00)
Dinas Perindustrian, Koperasi, Usaha Kecil dan Menengah	0,00	5.500.000,00	(5.500.000,00)	(100,00)
Dinas Kepemudaan, Olah Raga dan Pariwisata	55.270.000,00	274.520.000,00	(219.250.000,00)	(79,87)
Dinas Perikanan	15.750.000,00	6.000.000,00	9.750.000,00	162,50
Dinas Ketahanan Pangan dan Pertanian	56.250.000,00	86.115.000,00	(29.865.000,00)	(34,68)
Sekretariat Daerah	74.400.000,00	479.335.000,00	(404.935.000,00)	(84,48)
Sekretariat DPRD	0,00	120.000.000,00	(120.000.000,00)	(100,00)
Kecamatan Dumai Barat	0,00	12.740.000,00	(12.740.000,00)	(100,00)
Kecamatan Dumai Timur	0,00	35.445.000,00	(35.445.000,00)	(100,00)
Kecamatan Bukit Kapur	4.000.000,00	5.000.000,00	(1.000.000,00)	(20,00)
Kecamatan Medang Kampai	0,00	10.000.000,00	(10.000.000,00)	(100,00)
Kecamatan Sungai Sembilan	0,00	12.000.000,00	(12.000.000,00)	(100,00)
Kecamatan Dumai Kota	15.984.000,00	52.956.500,00	(36.972.500,00)	(69,82)
Kecamatan Dumai Selatan	0,00	14.900.000,00	(14.900.000,00)	(100,00)
Inspektorat	0,00	3.500.000,00	(3.500.000,00)	(100,00)
Badan Perencanaan Pembangunan Daerah	0,00	18.000.000,00	(18.000.000,00)	(100,00)
Dinas Penanaman Modal dan Pelayanan Terpadu Satu Pintu	40.600.000,00	0,00	40.600.000,00	100,00
Badan Pendapatan Daerah	0,00	44.179.000,00	(44.179.000,00)	(100,00)
<b>Jumlah</b>	<b>435.779.000,00</b>	<b>2.062.412.100,00</b>	<b>(1.626.633.100,00)</b>	<b>(78,87)</b>

35. Beban Barang dan Jasa Bantuan Operasional Kesehatan (BOK) Puskesmas

OPD	Realisasi 2020	Realisasi 2019	Kenaikan/Penurunan (Rp)	%
Dinas Kesehatan	0,00	4.446.581.900,00	(4.446.581.900,00)	(100,00)
<b>Jumlah</b>	<b>0,00</b>	<b>4.446.581.900,00</b>	<b>(4.446.581.900,00)</b>	<b>(100,00)</b>

d. Beban Pemeliharaan

Realisasi 2020	Realisasi 2019	Kenaikan/Penurunan (Rp)	%
<b>22.531.887.700,02</b>	<b>14.369.589.093,26</b>	<b>8.162.298.606,76</b>	<b>56,80</b>

Biaya yang dikeluarkan untuk merawat dan memelihara aset Kota Dumai, baik aset sumber daya manusia maupun aset peralatan, kendaraan dan gedung. Realisasi Beban Pemeliharaan selama Tahun 2020 senilai Rp22.531.887.700,02, jika dibandingkan pada Tahun 2019 senilai Rp14.369.589.093,26 maka mengalami kenaikan senilai Rp8.162.298.606,76 atau sebesar 56,80% dengan rincian sebagai berikut:

**Tabel 5.6.26 Perbandingan Beban Pemeliharaan LO Tahun 2020 dan Tahun 2019**

Beban Pemeliharaan	Realisasi 2020	Realisasi 2019	Kenaikan/Penurunan	%
Beban Pemeliharaan Tanah	184.652.000,00	0,00	184.652.000,00	100,00



**PEMERINTAH KOTA DUMAI**  
**Catatan atas Laporan Keuangan**  
**Untuk Tahun yang Berakhir 31 Desember 2020 dan 2019**  
**(Dinyatakan dalam Rupiah, kecuali dinyatakan lain)**

Beban Pemeliharaan	Realisasi 2020	Realisasi 2019	Kenaikan/Penurunan	%
Beban Pemeliharaan Peralatan dan Mesin	7.506.779.459,02	5.473.661.752,00	2.033.117.707,02	37,14
Beban Pemeliharaan Gedung Dan Bangunan	8.221.871.254,00	5.573.343.463,52	2.648.527.790,48	47,52
Beban Pemeliharaan Jalan, Irigasi dan Jaringan	3.354.359.944,00	1.354.305.859,74	2.000.054.084,26	147,68
Beban Pemeliharaan Aset Tetap Lainnya	293.425.000,00	31.686.755,00	261.738.245,00	826,02
Beban Pemeliharaan Aset Tetap Dana Bos	2.827.243.950,00	1.678.691.263,00	1.148.552.687,00	68,42
Beban Pemeliharaan Aset Lainnya	143.556.093,00	257.900.000,00	(114.343.907,00)	(44,34)
<b>Jumlah</b>	<b>22.531.887.700,02</b>	<b>14.369.589.093,26</b>	<b>8.162.298.606,76</b>	<b>56,80</b>

**Tabel 5.6.27 Perbandingan Beban Pemeliharaan LO Tahun 2020 dan Tahun 2019**

OPD	Realisasi 2020	Realisasi 2019	Kenaikan/Penurunan (Rp)	%
Sekretariat Daerah	842.248.999,00	996.577.241,00	(154.328.242,00)	(15,49)
Sekretariat DPRD	313.800.835,00	106.713.027,00	207.087.808,00	194,06
Badan Kepegawaian dan Pengembangan Sumber Daya Manusia	48.989.000,00	61.700.000,00	(12.711.000,00)	(20,60)
Dinas Kesehatan	1.642.490.066,00	1.088.673.952,00	553.816.114,00	50,87
Dinas Kependudukan dan Catatan Sipil	174.050.000,00	289.725.000,00	(115.675.000,00)	(39,93)
Dinas Perpustakaan dan Kearsipan	17.460.000,00	14.890.000,00	2.570.000,00	17,26
Badan Perencanaan Pembangunan Daerah	215.806.000,00	379.687.636,23	(163.881.636,23)	(43,16)
Badan Pendapatan Daerah	285.090.908,00	442.204.900,00	(157.113.992,00)	(35,53)
Satuan Polisi Pamong Praja	17.150.000,00	18.815.000,00	(1.665.000,00)	(8,85)
Dinas Perindustrian, Koperasi, Usaha Kecil dan Menengah	12.250.000,00	12.250.000,00	0,00	0,00
Dinas Perumahan Rakyat dan Kawasan Pemukiman	6.000.000,00	23.620.000,00	(17.620.000,00)	(74,60)
Dinas Ketahanan Pangan dan Pertanian	1.275.182.000,00	179.663.000,00	1.095.519.000,00	609,76
Badan Kesatuan Bangsa dan Politik	8.000.000,00	207.261.000,00	(199.261.000,00)	(96,14)
Dinas Kepemudaan, Olah Raga dan Pariwisata	358.858.000,00	171.020.000,00	187.838.000,00	109,83
Dinas Perdagangan	38.915.000,00	24.996.000,00	13.919.000,00	55,68
Dinas Lingkungan Hidup	62.020.000,00	161.020.000,00	(99.000.000,00)	(61,48)
Dinas Pendidikan dan Kebudayaan	2.971.332.749,02	1.854.016.263,00	1.117.316.486,02	60,26
Dinas Perikanan	499.183.469,00	216.917.000,00	282.266.469,00	130,13
Dinas Perhubungan	3.957.595.675,00	1.158.529.805,74	2.799.065.869,26	241,60
Dinas Pekerjaan Umum dan Penataan Ruang	3.324.983.500,00	736.286.600,00	2.588.696.900,00	351,59
Dinas Pengendalian Penduduk dan Keluarga Berencana	22.200.000,00	101.509.000,00	(79.309.000,00)	(78,13)
Dinas Tenaga Kerja dan Transmigrasi	155.750.000,00	141.350.000,00	14.400.000,00	10,19
Inspektorat	78.000.000,00	61.073.000,00	16.927.000,00	27,72



**PEMERINTAH KOTA DUMAI**  
**Catatan atas Laporan Keuangan**  
**Untuk Tahun yang Berakhir 31 Desember 2020 dan 2019**  
**(Dinyatakan dalam Rupiah, kecuali dinyatakan lain)**

OPD	Realisasi 2020	Realisasi 2019	Kenaikan/ Penurunan (Rp)	%
Sekretariat Daerah	842.248.999,00	996.577.241,00	(154.328.242,00)	(15,49)
Dinas Pemberdayaan Perempuan dan Perlindungan Anak	95.565.000,00	89.207.000,00	6.358.000,00	7,13
Dinas Penanaman Modal dan Pelayanan Terpadu Satu Pintu	4.269.730,00	35.938.000,00	(31.668.270,00)	(88,12)
Dinas Sosial	338.060.837,00	0,00	338.060.837,00	100,00
Dinas Komunikasi dan Informatika	15.845.000,00	103.935.000,00	(88.090.000,00)	(84,75)
Rumah Sakit Umum Daerah (RSUD)	4.942.416.821,00	5.133.773.702,29	(191.356.881,29)	(3,73)
Kecamatan Bukit Kapur	36.793.811,00	89.852.191,00	(53.058.380,00)	(59,05)
Kecamatan Dumai Barat	24.900.000,00	30.000.000,00	(5.100.000,00)	(17,00)
Kecamatan Dumai Kota	181.588.000,00	40.095.000,00	141.493.000,00	352,89
Kecamatan Dumai Selatan	309.095.000,00	44.300.000,00	264.795.000,00	597,73
Kecamatan Dumai Timur	131.955.000,00	7.513.020,00	124.441.980,00	1.656,35
Kecamatan Medang Kampai	40.940.000,00	23.550.000,00	17.390.000,00	0,00
Kecamatan Sungai Sembilan	4.250.000,00	38.485.000,00	(34.235.000,00)	(88,96)
Badan Penanggulangan Bencana Daerah	6.012.300,00	5.436.755,00	575.545,00	10,59
Badan Pengelolaan Keuangan dan Aset Daerah	72.840.000,00	279.005.000,00	(206.165.000,00)	(73,89)
<b>Jumlah</b>	<b>22.531.887.700,02</b>	<b>14.369.589.093,26</b>	<b>8.162.298.606,76</b>	<b>56,80</b>

1. Beban Pemeliharaan Tanah

OPD	Realisasi 2020	Realisasi 2019	Kenaikan/Penurunan (Rp)	%
Dinas Ketahanan Pangan dan Pertanian	184.652.000,00	0,00	184.652.000,00	100,00
<b>Jumlah</b>	<b>184.652.000,00</b>	<b>0,00</b>	<b>184.652.000,00</b>	<b>100,00</b>

2. Beban Pemeliharaan Peralatan dan Mesin

OPD	Realisasi 2020	Realisasi 2019	Kenaikan/ Penurunan (Rp)	%
Sekretariat Daerah	373.065.999,00	408.016.241,00	(34.950.242,00)	(8,57)
Sekretariat DPRD	106.241.835,00	67.238.027,00	39.003.808,00	58,01
Badan Kepegawaian dan Pengembangan Sumber Daya Manusia	39.225.000,00	51.700.000,00	(12.475.000,00)	(24,13)
Dinas Kesehatan	646.900.149,00	618.579.892,00	28.320.257,00	4,58
Dinas Kependudukan dan Catatan Sipil	174.050.000,00	262.325.000,00	(88.275.000,00)	(33,65)
Dinas Perpustakaan dan Kearsipan	17.460.000,00	14.890.000,00	2.570.000,00	17,26
Badan Perencanaan Pembangunan Daerah	28.731.000,00	30.143.000,00	(1.412.000,00)	(4,68)
Badan Pendapatan Daerah	74.904.545,00	213.604.900,00	(138.700.355,00)	(64,93)
Satuan Polisi Pamong Praja	17.150.000,00	18.815.000,00	(1.665.000,00)	(8,85)
Dinas Perindustrian, Koperasi, Usaha Kecil dan Menengah	12.250.000,00	12.250.000,00	0,00	0,00
Dinas Perumahan Rakyat dan Kawasan Pemukiman	6.000.000,00	17.850.000,00	(11.850.000,00)	(66,39)
Badan Kesatuan Bangsa dan Politik	8.000.000,00	20.348.000,00	(12.348.000,00)	(60,68)



**PEMERINTAH KOTA DUMAI**  
**Catatan atas Laporan Keuangan**  
**Untuk Tahun yang Berakhir 31 Desember 2020 dan 2019**  
**(Dinyatakan dalam Rupiah, kecuali dinyatakan lain)**

OPD	Realisasi 2020	Realisasi 2019	Kenaikan/ Penurunan (Rp)	%
Dinas Kepemudaan, Olah Raga dan Pariwisata	15.000.000,00	96.151.000,00	(81.151.000,00)	(84,40)
Dinas Perdagangan	14.000.000,00	10.000.000,00	4.000.000,00	40,00
Dinas Lingkungan Hidup	20.020.000,00	48.070.000,00	(28.050.000,00)	(58,35)
Dinas Pendidikan dan Kebudayaan	144.088.799,02	175.325.000,00	(31.236.200,99)	(17,82)
Dinas Perikanan	5.230.000,00	19.117.000,00	(13.887.000,00)	(72,64)
Dinas Perhubungan	1.116.483.175,00	670.014.909,00	446.468.266,00	66,64
Dinas Pekerjaan Umum dan Penataan Ruang	987.582.500,00	651.785.100,00	335.797.400,00	51,52
Dinas Pengendalian Penduduk dan Keluarga Berencana	11.700.000,00	31.200.000,00	(19.500.000,00)	(62,50)
Dinas Tenaga Kerja dan Transmigrasi	26.000.000,00	11.250.000,00	14.750.000,00	131,11
Inspektorat	38.000.000,00	34.823.000,00	3.177.000,00	9,12
Dinas Pemberdayaan Perempuan dan Perlindungan Anak	12.900.000,00	19.350.000,00	(6.450.000,00)	(33,33)
Dinas Penanaman Modal dan Pelayanan Terpadu Satu Pintu	0,00	24.806.000,00	(24.806.000,00)	(100,00)
Dinas Komunikasi dan Informatika	15.845.000,00	103.935.000,00	(88.090.000,00)	(84,75)
Rumah Sakit Umum Daerah (RSUD)	3.332.604.346,00	1.566.861.663,00	1.765.742.683,00	112,69
Kecamatan Bukit Kapur	36.793.811,00	35.000.000,00	1.793.811,00	5,13
Kecamatan Dumai Barat	24.900.000,00	30.000.000,00	(5.100.000,00)	(17,00)
Kecamatan Dumai Kota	51.660.000,00	35.095.000,00	16.565.000,00	47,20
Kecamatan Dumai Selatan	39.800.000,00	44.300.000,00	(4.500.000,00)	(10,16)
Kecamatan Dumai Timur	5.991.000,00	7.513.020,00	(1.522.020,00)	(20,26)
Kecamatan Medang Kampai	21.100.000,00	23.550.000,00	(2.450.000,00)	(10,40)
Kecamatan Sungai Sembilan	4.250.000,00	10.550.000,00	(6.300.000,00)	(59,72)
Badan Penanggulangan Bencana Daerah	6.012.300,00	0,00	6.012.300,00	100,00
Badan Pengelolaan Keuangan dan Aset Daerah	72.840.000,00	89.205.000,00	(16.365.000,00)	(18,35)
<b>Jumlah</b>	<b>7.506.779.459,02</b>	<b>5.473.661.752,00</b>	<b>2.033.117.707,02</b>	<b>37,14</b>

3. Beban Pemeliharaan Gedung Dan Bangunan

OPD	Realisasi 2020	Realisasi 2019	Kenaikan/ Penurunan (Rp)	%
Sekretariat Daerah	469.183.000,00	588.561.000,00	(119.378.000,00)	(20,28)
Sekretariat DPRD	207.559.000,00	39.475.000,00	168.084.000,00	425,80
Badan Kepegawaian dan Pengembangan Sumber Daya Manusia	9.764.000,00	10.000.000,00	(236.000,00)	(2,36)
Dinas Kesehatan	995.589.917,00	425.294.060,00	570.295.857,00	134,09
Badan Perencanaan Pembangunan Daerah	187.075.000,00	347.944.636,23	(160.869.636,23)	(46,23)
Badan Pendapatan Daerah	70.900.000,00	49.500.000,00	21.400.000,00	43,23
Dinas Perumahan Rakyat dan Kawasan Pemukiman	0,00	5.770.000,00	(5.770.000,00)	(100,00)
Dinas Ketahanan Pangan dan Pertanian	162.743.000,00	0,00	162.743.000,00	100,00
Badan Kesatuan Bangsa dan Politik	0,00	186.913.000,00	(186.913.000,00)	(100,00)
Dinas Kepemudaan, Olah Raga dan Pariwisata	343.858.000,00	0,00	343.858.000,00	100,00
Dinas Perdagangan	24.915.000,00	14.996.000,00	9.919.000,00	66,14

f



**PEMERINTAH KOTA DUMAI**  
**Catatan atas Laporan Keuangan**  
**Untuk Tahun yang Berakhir 31 Desember 2020 dan 2019**  
**(Dinyatakan dalam Rupiah, kecuali dinyatakan lain)**

OPD	Realisasi 2020	Realisasi 2019	Kenaikan/ Penurunan (Rp)	%
Dinas Lingkungan Hidup	42.000.000,00	112.950.000,00	(70.950.000,00)	(62,82)
Dinas Sosial	338.060.837,00	0,00	338.060.837,00	100,00
Dinas Perikanan	172.999.000,00	0,00	172.999.000,00	100,00
Dinas Perhubungan	962.562.500,00	140.575.000,00	821.987.500,00	584,73
Dinas Pekerjaan Umum dan Penataan Ruang	2.337.401.000,00	84.501.500,00	2.252.899.500,00	2666,11
Dinas Pengendalian Penduduk dan Keluarga Berencana	10.500.000,00	70.309.000,00	(59.809.000,00)	(85,07)
Dinas Tenaga Kerja dan Transmigrasi	129.750.000,00	130.100.000,00	(350.000,00)	(0,27)
Dinas Pemberdayaan Perempuan dan Perlindungan Anak	82.665.000,00	69.857.000,00	12.808.000,00	18,33
Dinas Penanaman Modal dan Pelayanan Terpadu Satu Pintu	0,00	11.132.000,00	(11.132.000,00)	(100,00)
Rumah Sakit Umum Daerah (RSUD)	1.129.319.000,00	3.009.149.539,29	(1.879.830.539,29)	(62,47)
Kecamatan Bukit Kapur	0,00	53.580.728,00	(53.580.728,00)	(100,00)
Kecamatan Dumai Kota	129.928.000,00	5.000.000,00	124.928.000,00	2498,56
Kecamatan Sungai Sembilan	0,00	27.935.000,00	(27.935.000,00)	(100,00)
Kecamatan Dumai Timur	125.964.000,00	0,00	125.964.000,00	100,00
Kecamatan Medang Kampai	19.840.000,00	0,00	19.840.000,00	100,00
Kecamatan Dumai Selatan	269.295.000,00	0,00	269.295.000,00	100,00
Badan Pengelolaan Keuangan dan Aset Daerah	0,00	189.800.000,00	(189.800.000,00)	(100,00)
<b>Jumlah</b>	<b>8.221.871.254,00</b>	<b>5.573.343.463,52</b>	<b>2.648.527.790,48</b>	<b>47,52</b>

4. Beban Pemeliharaan Jalan, Irigasi dan Jaringan

OPD	Realisasi 2020	Realisasi 2019	Kenaikan/ Penurunan (Rp)	%
Rumah Sakit Umum Daerah (RSUD)	480.493.475,00	552.762.500,00	(72.269.025,00)	(13,07)
Dinas Perhubungan	1.878.550.000,00	347.939.896,74	1.530.610.103,26	439,91
Dinas Kepemudaan, Olah Raga dan Pariwisata	0,00	74.869.000,00	(74.869.000,00)	(100,00)
Dinas Perikanan	67.529.469,00	197.800.000,00	(130.270.531,00)	(65,86)
Dinas Ketahanan Pangan dan Pertanian	927.787.000,00	179.663.000,00	748.124.000,00	416,40
Kecamatan Bukit Kapur	0,00	1.271.463,00	(1.271.463,00)	(100,00)
<b>Jumlah</b>	<b>3.354.359.944,00</b>	<b>1.354.305.859,74</b>	<b>2.000.054.084,26</b>	<b>147,68</b>

5. Beban Pemeliharaan Aset Tetap Lainnya

OPD	Realisasi 2020	Realisasi 2019	Kenaikan/ Penurunan (Rp)	%
Badan Penanggulangan Bencana Daerah	0,00	5.436.755,00	(5.436.755,00)	(100,00)
Inspektorat	40.000.000,00	26.250.000,00	13.750.000,00	52,38
Dinas Perikanan	253.425.000,00	0,00	253.425.000,00	100,00
<b>Jumlah</b>	<b>293.425.000,00</b>	<b>31.686.755,00</b>	<b>261.738.245,00</b>	<b>826,02</b>

6. Beban Pemeliharaan Aset Tetap Dana Bos

OPD	Realisasi 2020	Realisasi 2019	Kenaikan/Penurunan (Rp)	%
Dinas Pendidikan dan Kebudayaan	2.827.243.950,00	1.678.691.263,00	1.148.552.687,00	68,42
<b>Jumlah</b>	<b>2.827.243.950,00</b>	<b>1.678.691.263,00</b>	<b>1.148.552.687,00</b>	<b>68,42</b>

f





**PEMERINTAH KOTA DUMAI**  
**Catatan atas Laporan Keuangan**  
**Untuk Tahun yang Berakhir 31 Desember 2020 dan 2019**  
**(Dinyatakan dalam Rupiah, kecuali dinyatakan lain)**

7. Beban Pemeliharaan Aset Lainnya

OPD	Realisasi 2020	Realisasi 2019	Kenaikan/ Penurunan (Rp)	%
Dinas Penanaman Modal dan Pelayanan Terpadu Satu Pintu	4.269.730,00	0,00	4.269.730,00	100,00
Dinas Kesehatan	0,00	44.800.000,00	(44.800.000,00)	(100,00)
Rumah Sakit Umum Daerah (RSUD)	0,00	5.000.000,00	(5.000.000,00)	(100,00)
Dinas Kependudukan dan Pencatatan Sipil	0,00	27.400.000,00	(27.400.000,00)	(100,00)
Badan Perencanaan Pembangunan Daerah	0,00	1.600.000,00	(1.600.000,00)	(100,00)
Badan Pendapatan Daerah	139.286.363,00	179.100.000,00	(39.813.637,00)	(22,23)
<b>Jumlah</b>	<b>143.556.093,00</b>	<b>257.900.000,00</b>	<b>(114.343.907,00)</b>	<b>(44,34)</b>

e. Beban Perjalanan Dinas

Realisasi 2020	Realisasi 2019	Kenaikan/Penurunan (Rp)	%
55.976.905.741,50	72.465.566.064,00	(16.488.660.322,50)	(22,75)

Beban Perjalanan Dinas merupakan Beban Perjalanan Dinas periode 1 Januari 2020 sampai dengan 31 Desember 2020 dengan realisasi senilai Rp55.976.905.741,50 jika dibandingkan pada Tahun 2019 dengan realisasi senilai Rp72.465.566.064,00 maka mengalami penurunan senilai Rp16.488.660.322,50 atau sebesar 22,75% dengan rincian sebagai berikut:

**Tabel 5.6.28 Rincian Beban Perjalanan Dinas LO Tahun 2020**

Beban Perjalanan Dinas	Realisasi 2020	Realisasi 2019	Kenaikan/ Penurunan (Rp)	%
Beban Perjalanan Dinas Dalam Daerah	9.264.223.294,00	5.388.877.700,00	3.875.345.594,00	71,91
Beban Perjalanan Dinas Luar Daerah	44.305.434.114,50	63.524.648.764,00	(19.219.214.649,50)	(30,25)
Beban Perjalanan Dinas Dana BOS	2.407.248.333,00	3.552.039.600,00	(1.144.791.267,00)	(32,23)
<b>Jumlah</b>	<b>55.976.905.741,50</b>	<b>72.465.566.064,00</b>	<b>(16.488.660.322,50)</b>	<b>(22,75)</b>

**Tabel 5.6.29 Perbandingan Beban Perjalanan Dinas LO Tahun 2020 dan Tahun 2019**

OPD	Realisasi 2020	Realisasi 2019	Kenaikan/ Penurunan (Rp)	%
Sekretariat Daerah	6.947.339.133,00	10.557.893.306,00	(3.610.554.173,00)	(34,20)
Sekretariat DPRD	11.933.158.831,00	10.978.347.774,00	954.811.057,00	8,70
Badan Kepegawaian dan Pengembangan Sumber Daya Manusia	664.087.600,00	1.816.106.600,00	(1.152.019.000,00)	(63,43)
Dinas Kesehatan	6.355.619.304,00	2.718.497.410,00	3.637.121.894,00	133,79
Dinas Kependudukan dan Catatan Sipil	532.307.022,00	1.053.632.368,00	(521.325.346,00)	(49,48)
Dinas Perpustakaan dan Kearsipan	314.281.177,00	572.691.753,00	(258.410.576,00)	(45,12)
Badan Perencanaan Pembangunan Daerah	2.130.220.486,00	4.139.616.039,00	(2.009.395.553,00)	(48,54)
Badan Pendapatan Daerah	1.876.747.311,00	3.314.345.466,00	(1.437.598.155,00)	(43,38)
Satuan Polisi Pamong Praja	390.494.156,00	527.024.498,00	(136.530.342,00)	(25,91)
Dinas Perindustrian, Koperasi, Usaha Kecil dan Menengah	379.521.644,00	798.638.802,00	(419.117.158,00)	(52,48)





**PEMERINTAH KOTA DUMAI**  
**Catatan atas Laporan Keuangan**  
**Untuk Tahun yang Berakhir 31 Desember 2020 dan 2019**  
**(Dinyatakan dalam Rupiah, kecuali dinyatakan lain)**

OPD	Realisasi 2020	Realisasi 2019	Kenaikan/ Penurunan (Rp)	%
Dinas Perumahan Rakyat dan Kawasan Pemukiman	545.521.752,00	1.201.289.754,00	(655.768.002,00)	(54,59)
Dinas Ketahanan Pangan dan Pertanian	2.136.273.626,00	2.058.053.413,00	78.220.213,00	3,80
Badan Kesatuan Bangsa dan Politik	282.367.659,00	702.888.408,00	(420.520.749,00)	(59,83)
Dinas Kepemudaan, Olah Raga dan Pariwisata	480.745.095,00	708.382.546,00	(227.637.451,00)	(32,13)
Dinas Perdagangan	357.741.502,00	653.073.034,00	(295.331.532,00)	(45,22)
Dinas Lingkungan Hidup	753.162.558,00	1.204.297.293,00	(451.134.735,00)	(37,46)
Dinas Pendidikan dan Kebudayaan	4.579.764.942,00	6.418.352.469,00	(1.838.587.527,00)	(28,65)
Dinas Perikanan	168.688.405,00	681.876.113,00	(513.187.708,00)	(75,26)
Dinas Perhubungan	736.129.834,00	847.955.046,00	(111.825.212,00)	(13,19)
Dinas Pekerjaan Umum dan Penataan Ruang	2.460.293.095,50	3.289.672.070,00	(829.378.974,50)	(25,21)
Dinas Pengendalian Penduduk dan Keluarga Berencana	508.845.683,00	1.950.247.414,00	(1.441.401.731,00)	(73,91)
Dinas Tenaga Kerja dan Transmigrasi	252.877.109,00	683.538.777,00	(430.661.668,00)	(63,00)
Inspektorat	2.614.994.300,00	3.279.544.300,00	(664.550.000,00)	(20,26)
Dinas Pemberdayaan Perempuan dan Perlindungan Anak	454.038.108,00	1.030.033.308,00	(575.995.200,00)	(55,92)
Dinas Penanaman Modal dan Pelayanan Terpadu Satu Pintu	549.759.699,00	1.131.471.102,00	(581.711.403,00)	(51,41)
Dinas Sosial	1.063.679.279,00	1.134.427.911,00	(70.748.632,00)	(6,24)
Dinas Komunikasi dan Informatika	728.554.687,00	1.293.895.437,00	(565.340.750,00)	43,69
Rumah Sakit Umum Daerah (RSUD)	793.018.577,00	1.153.163.890,00	(360.145.313,00)	(31,23)
Kecamatan Bukit Kapur	213.725.003,00	236.238.504,00	(22.513.501,00)	(9,53)
Kecamatan Dumai Barat	176.494.807,00	233.467.400,00	(56.972.593,00)	(24,40)
Kecamatan Dumai Kota	219.262.849,00	243.149.605,00	(23.886.756,00)	(9,82)
Kecamatan Dumai Selatan	246.625.800,00	319.143.489,00	(72.517.689,00)	(22,72)
Kecamatan Dumai Timur	168.840.000,00	218.561.140,00	(49.721.140,00)	(22,75)
Kecamatan Medang Kampai	146.479.197,00	262.490.860,00	(116.011.663,00)	(44,20)
Kecamatan Sungai Sembilan	146.875.847,00	216.198.748,00	(69.322.901,00)	(32,06)
Badan Penanggulangan Bencana Daerah	792.318.802,00	582.671.098,00	209.647.704,00	35,98
Badan Pengelolaan Keuangan dan Aset Daerah	2.876.050.862,00	4.254.688.919,00	(1.378.638.057,00)	(32,40)
<b>Jumlah</b>	<b>55.976.905.741,50</b>	<b>72.465.566.064,00</b>	<b>(16.488.660.322,50)</b>	<b>(22,75)</b>

1. Beban Perjalanan Dinas Dalam Daerah

OPD	Realisasi 2020	Realisasi 2019	Kenaikan/ Penurunan (Rp)	%
Sekretariat Daerah	310.050.000,00	115.350.000,00	194.700.000,00	168,79
Sekretariat DPRD	69.300.000,00	36.000.000,00	33.300.000,00	92,50

f



**PEMERINTAH KOTA DUMAI**  
**Catatan atas Laporan Keuangan**  
**Untuk Tahun yang Berakhir 31 Desember 2020 dan 2019**  
**(Dinyatakan dalam Rupiah, kecuali dinyatakan lain)**

OPD	Realisasi 2020	Realisasi 2019	Kenaikan/ Penurunan (Rp)	%
Badan Kepegawaian dan Pengembangan Sumber Daya Manusia	6.000.000,00	0,00	6.000.000,00	100,00
Dinas Kesehatan	4.677.736.295,00	1.178.139.105,00	3.499.597.190,00	297,04
Dinas Kependudukan dan Catatan Sipil	28.800.000,00	24.000.000,00	4.800.000,00	20,00
Dinas Perpustakaan dan Kearsipan	46.200.000,00	88.715.595,00	(42.515.595,00)	(47,92)
Badan Perencanaan Pembangunan Daerah	312.900.000,00	370.800.000,00	(57.900.000,00)	(15,61)
Badan Pendapatan Daerah	233.100.000,00	225.450.000,00	7.650.000,00	3,39
Satuan Polisi Pamong Praja	268.500.000,00	49.050.000,00	219.450.000,00	447,40
Dinas Perindustrian, Koperasi, Usaha Kecil dan Menengah	48.000.000,00	68.400.000,00	(20.400.000,00)	(29,82)
Dinas Perumahan Rakyat dan Kawasan Pemukiman	55.950.000,00	35.550.000,00	20.400.000,00	57,38
Dinas Ketahanan Pangan dan Pertanian	196.350.000,00	153.000.000,00	43.350.000,00	28,33
Badan Kesatuan Bangsa dan Politik	33.100.000,00	12.700.000,00	20.400.000,00	160,63
Dinas Perdagangan	35.550.000,00	79.350.000,00	(43.800.000,00)	(55,20)
Dinas Lingkungan Hidup	76.200.000,00	3.000.000,00	73.200.000,00	2.440,00
Dinas Pendidikan dan Kebudayaan	202.375.000,00	5.652.000,00	196.723.000,00	3.480,59
Dinas Perikanan	35.365.000,00	105.300.000,00	(69.935.000,00)	(66,42)
Dinas Perhubungan	133.800.000,00	0,00	133.800.000,00	100,00
Dinas Pekerjaan Umum dan Penataan Ruang	146.250.000,00	243.070.000,00	(96.820.000,00)	(39,83)
Dinas Pengendalian Penduduk dan Keluarga Berencana	125.550.000,00	707.080.000,00	(581.530.000,00)	(82,24)
Dinas Tenaga Kerja dan Transmigrasi	10.500.000,00	93.575.000,00	(83.075.000,00)	(88,78)
Inspektorat	1.343.100.000,00	1.337.478.000,00	5.622.000,00	0,42
Dinas Pemberdayaan Perempuan dan Perlindungan Anak	33.882.000,00	54.750.000,00	(20.868.000,00)	(38,12)
Dinas Penanaman Modal dan Pelayanan Terpadu Satu Pintu	201.900.000,00	205.650.000,00	(3.750.000,00)	(1,82)
Dinas Sosial	225.464.999,00	15.150.000,00	210.314.999,00	1.388,22
Dinas Kepemudaan, Olah Raga dan Pariwisata	21.450.000,00	0,00	21.450.000,00	100,00
Dinas Komunikasi dan Informatika	122.250.000,00	31.800.000,00	90.450.000,00	284,43
Kecamatan Dumai Timur	7.500.000,00	2.400.000,00	5.100.000,00	212,50
Kecamatan Sungai Sembilan	0,00	10.500.000,00	(10.500.000,00)	(100,00)
Kecamatan Dumai Kota	13.800.000,00	23.808.000,00	(10.008.000,00)	(42,04)
Kecamatan Dumai Selatan	26.700.000,00	17.100.000,00	9.600.000,00	56,14
Badan Penanggulangan Bencana Daerah	74.700.000,00	0,00	74.700.000,00	100,00
Badan Pengelolaan Keuangan dan Aset Daerah	141.900.000,00	96.060.000,00	45.840.000,00	47,72
<b>Jumlah</b>	<b>9.264.223.294,00</b>	<b>5.388.877.700,00</b>	<b>3.875.345.594,00</b>	<b>71,91</b>

2. Beban Perjalanan Dinas Luar Daerah

OPD	Realisasi 2020	Realisasi 2019	Kenaikan/ Penurunan (Rp)	%
Sekretariat Daerah	6.637.289.133,00	10.442.543.306,00	(3.805.254.173,00)	(36,44)
Sekretariat DPRD	11.863.858.831,00	10.942.347.774,00	921.511.057,00	8,42

f



**PEMERINTAH KOTA DUMAI**  
**Catatan atas Laporan Keuangan**  
**Untuk Tahun yang Berakhir 31 Desember 2020 dan 2019**  
**(Dinyatakan dalam Rupiah, kecuali dinyatakan lain)**

OPD	Realisasi 2020	Realisasi 2019	Kenaikan/ Penurunan (Rp)	%
Badan Kepegawaian dan Pengembangan Sumber Daya Manusia	658.087.600,00	1.816.106.600,00	(1.158.019.000,00)	(63,76)
Dinas Kesehatan	1.677.883.009,00	1.540.358.305,00	137.524.704,00	8,93
Dinas Kependudukan dan Catatan Sipil	503.507.022,00	1.029.632.368,00	(526.125.346,00)	(51,10)
Dinas Perpustakaan dan Kearsipan	268.081.177,00	483.976.158,00	(215.894.981,00)	(44,61)
Badan Perencanaan Pembangunan Daerah	1.817.320.486,00	3.768.816.039,00	(1.951.495.553,00)	(51,78)
Badan Pendapatan Daerah	1.643.647.311,00	3.088.895.466,00	(1.445.248.155,00)	(46,79)
Satuan Polisi Pamong Praja	121.994.156,00	477.974.498,00	(355.980.342,00)	(74,48)
Dinas Perindustrian, Koperasi, Usaha Kecil dan Menengah	331.521.644,00	730.238.802,00	(398.717.158,00)	(54,60)
Dinas Perumahan Rakyat dan Kawasan Pemukiman	489.571.752,00	1.165.739.754,00	(676.168.002,00)	(58,00)
Dinas Ketahanan Pangan dan Pertanian	1.939.923.626,00	1.905.053.413,00	34.870.213,00	1,83
Badan Kesatuan Bangsa dan Politik	249.267.659,00	690.188.408,00	(440.920.749,00)	(63,88)
Dinas Kepemudaan, Olah Raga dan Pariwisata	459.295.095,00	708.382.546,00	(249.087.451,00)	(35,16)
Dinas Perdagangan	322.191.502,00	573.723.034,00	(251.531.532,00)	(43,84)
Dinas Lingkungan Hidup	676.962.558,00	1.201.297.293,00	(524.334.735,00)	(43,65)
Dinas Pendidikan dan Kebudayaan	1.970.141.609,00	2.860.660.869,00	(890.519.260,00)	(31,13)
Dinas Perikanan	133.323.405,00	576.576.113,00	(443.252.708,00)	(76,88)
Dinas Perhubungan	602.329.834,00	847.955.046,00	(245.625.212,00)	(28,97)
Dinas Pekerjaan Umum dan Penataan Ruang	2.314.043.095,50	3.046.602.070,00	(732.558.974,50)	(24,05)
Dinas Pengendalian Penduduk dan Keluarga Berencana	383.295.683,00	1.243.167.414,00	(859.871.731,00)	(69,17)
Dinas Tenaga Kerja dan Transmigrasi	242.377.109,00	589.963.777,00	(347.586.668,00)	(58,92)
Inspektorat	1.271.894.300,00	1.942.066.300,00	(670.172.000,00)	(34,51)
Dinas Pemberdayaan Perempuan dan Perlindungan Anak	420.156.108,00	975.283.308,00	(555.127.200,00)	(56,92)
Dinas Penanaman Modal dan Pelayanan Terpadu Satu Pintu	347.859.699,00	925.821.102,00	(577.961.403,00)	(62,43)
Dinas Sosial	838.214.280,00	1.119.277.911,00	(281.063.631,00)	(25,11)
Dinas Komunikasi dan Informatika	606.304.687,00	1.262.095.437,00	(655.790.750,00)	(51,96)
Rumah Sakit Umum Daerah (RSUD)	793.018.577,00	1.153.163.890,00	(360.145.313,00)	(31,23)
Kecamatan Bukit Kapur	213.725.003,00	236.238.504,00	(22.513.501,00)	(9,53)
Kecamatan Dumai Barat	176.494.807,00	233.467.400,00	(56.972.593,00)	(24,40)
Kecamatan Dumai Kota	205.462.849,00	219.341.605,00	(13.878.756,00)	(6,33)
Kecamatan Dumai Selatan	219.925.800,00	302.043.489,00	(82.117.689,00)	(27,19)
Kecamatan Dumai Timur	161.340.000,00	216.161.140,00	(54.821.140,00)	(25,36)
Kecamatan Medang Kampai	146.479.197,00	262.490.860,00	(116.011.663,00)	(44,20)



**PEMERINTAH KOTA DUMAI**  
**Catatan atas Laporan Keuangan**  
**Untuk Tahun yang Berakhir 31 Desember 2020 dan 2019**  
**(Dinyatakan dalam Rupiah, kecuali dinyatakan lain)**

OPD	Realisasi 2020	Realisasi 2019	Kenaikan/ Penurunan (Rp)	%
Kecamatan Sungai Sembilan	146.875.847,00	205.698.748,00	(58.822.901,00)	(28,60)
Badan Penanggulangan Bencana Daerah	717.618.802,00	582.671.098,00	134.947.704,00	23,16
Badan Pengelolaan Keuangan dan Aset Daerah	2.734.150.862,00	4.158.628.919,00	(1.424.478.057,00)	(34,25)
<b>Jumlah</b>	<b>44.305.434.114,50</b>	<b>63.524.648.764,00</b>	<b>(19.219.214.649,50)</b>	<b>(30,25)</b>

3. Beban Perjalanan Dinas Dana BOS

OPD	Realisasi 2020	Realisasi 2019	Kenaikan/Penurunan (Rp)	%
Dinas Pendidikan dan Kebudayaan	2.407.248.333,00	3.552.039.600,00	(1.144.791.267,00)	(32,23)
<b>Jumlah</b>	<b>2.407.248.333,00</b>	<b>3.552.039.600,00</b>	<b>(1.144.791.267,00)</b>	<b>(32,23)</b>

f. Beban Hibah

Realisasi 2020	Realisasi 2019	Kenaikan/Penurunan (Rp)	%
36.526.180.600,00	20.382.208.800,00	16.143.971.800,00	79,21

Realisasi Beban Hibah per 31 Desember 2020 senilai Rp36.526.180.600,00, jika dibandingkan pada Tahun 2019 senilai Rp20.382.208.800,00 maka mengalami kenaikan senilai Rp16.143.971.800,00 atau sebesar 79,21% dengan rincian sebagai berikut:

**Tabel 5.6.30 Rincian Beban Hibah Tahun 2020**

Beban Hibah	Realisasi 2020	Realisasi 2019	Kenaikan/ Penurunan (Rp)	%
Beban Hibah kepada Pemerintah Kota	819.305.100,00	0,00	819.305.100,00	100
Beban Hibah kepada Organisasi Kemasyarakatan	33.387.312.700,00	20.382.208.800,00	13.005.103.900,00	63,81
Beban Hibah Kepada Partai Politik - LO	2.319.562.800,00	0,00	2.319.562.800,00	100,00
<b>Jumlah</b>	<b>36.526.180.600,00</b>	<b>20.382.208.800,00</b>	<b>16.143.971.800,00</b>	<b>79,21</b>

**Tabel 5.6.31 Perbandingan Beban Hibah LO Tahun 2020 dan Tahun 2019**

OPD	Realisasi 2020	Realisasi 2019	Kenaikan/ Penurunan (Rp)	%
PPKD	35.706.875.500,00	20.282.212.800,00	15.424.662.700,00	76,05
Dinas Komunikasi dan Informatika	319.880.000,00	0,00	319.880.000,00	100,00
Sekretariat Daerah	490.230.000,00	0,00	490.230.000,00	100,00
Kecamatan Bukit Kapur	9.195.100,00	0,00	9.195.100,00	100,00
Dinas Pendidikan dan Kebudayaan	0,00	99.996.000,00	(99.996.000,00)	(100,00)
<b>Jumlah</b>	<b>36.526.180.600,00</b>	<b>20.382.208.800,00</b>	<b>16.143.971.800,00</b>	<b>79,21</b>

g. Bantuan Sosial

Realisasi 2020	Realisasi 2019	Kenaikan/Penurunan (Rp)	%
3.844.800.000,00	2.520.000.000,00	1.324.800.000,00	52,57

Realisasi Beban Bantuan Sosial per 31 Desember 2020 adalah senilai Rp3.844.800.000,00, jika dibandingkan pada Tahun 2019 senilai

f



**PEMERINTAH KOTA DUMAI**  
**Catatan atas Laporan Keuangan**  
**Untuk Tahun yang Berakhir 31 Desember 2020 dan 2019**  
**(Dinyatakan dalam Rupiah, kecuali dinyatakan lain)**

Rp2.520.000.000,00 mengalami kenaikan senilai Rp1.324.800.000,00 atau sebesar 52,57% dengan rincian sebagai berikut:

**Tabel 5.6.32 Rincian Beban Bantuan Sosial LO Tahun 2020**

Beban Bantuan Sosial	Realisasi 2020	Realisasi 2019	Kenaikan/ Penurunan (Rp)	%
Beban Bantuan Sosial Kepada Anggota Masyarakat	3.844.800.000	2.520.000.000,00	1.324.800.000,00	52,57
Beban Bantuan Sosial Barang atau Jasa yang Diserahkan Kepada Pihak Ketiga / Masyarakat pada OPD	0,00	0,00	0,00	0,00
<b>Jumlah</b>	<b>3.844.800.000,00</b>	<b>2.520.000.000,00</b>	<b>1.324.800.000,00</b>	<b>52,57</b>

**Tabel 5.6.33 Beban Bantuan Sosial LO Tahun 2020 dan Tahun 2019**

OPD	Realisasi 2020	Realisasi 2019	Kenaikan/Penurunan (Rp)	%
PPKD	3.844.800.000,00	2.520.000.000,00	1.324.800.000,00	52,57
<b>Jumlah</b>	<b>3.844.800.000,00</b>	<b>2.520.000.000,00</b>	<b>1.324.800.000,00</b>	<b>52,57</b>

**h. Beban Penyusutan dan Amortisasi**

Realisasi 2020	Realisasi 2019	Kenaikan/Penurunan (Rp)	%
<b>180.992.213.502,21</b>	<b>173.978.892.516,02</b>	<b>7.013.320.986,19</b>	<b>4,03</b>

Beban Penyusutan dan Amortisasi berasal dari Belanja Modal perolehan sebelum Tahun 2020 dan Belanja Modal pada Tahun 2020. Beban Penyusutan dan Amortisasi pada posisi per 31 Desember 2020 adalah senilai Rp180.992.213.502,21 dan Tahun 2019 senilai Rp173.978.892.516,02 jika dibandingkan maka mengalami kenaikan senilai Rp7.013.320.986,19 atau sebesar 4,03% dengan rincian sebagai berikut:

**Tabel 5.6.34 Beban Penyusutan dan Amortisasi LO Tahun 2020**

Beban Penyusutan	Realisasi 2020	Realisasi 2019	Kenaikan/ Penurunan (Rp)	%
Beban Penyusutan Peralatan dan Mesin	69.717.315.532,20	63.024.503.370,17	6.692.812.162,04	10,62
Beban Penyusutan Gedung dan Bangunan	17.744.801.337,79	16.078.600.462,92	1.666.200.874,87	10,36
Beban Penyusutan Jalan, Irigasi, dan jaringan	92.388.648.244,02	91.733.748.421,69	654.899.822,33	0,71
Beban Penyusutan Barang Rusak Berat	94.653.349,96	81.669.615,96	12.983.734,00	15,90
Beban Penyusutan Aset Lain - Lain	249.168.681,68	2.053.134.058,44	(1.803.965.376,76)	(87,86)
Beban Amortisasi Aset Tidak Berwujud	797.626.356,55	1.007.236.586,84	(209.610.230,29)	(20,81)
<b>Jumlah</b>	<b>180.992.213.502,21</b>	<b>173.978.892.516,02</b>	<b>7.013.320.986,19</b>	<b>4,03</b>

**Tabel 5.6.35 Perbandingan Beban Penyusutan dan Amortisasi LO**

**Tahun 2020 dan Tahun 2019**

OPD	Realisasi 2020	Realisasi 2019	Kenaikan/ Penurunan (Rp)	%
Sekretariat Daerah	5.572.623.973,20	6.345.912.603,03	(773.288.629,83)	(12,19)
Sekretariat DPRD	1.344.016.566,61	1.644.632.519,21	(300.615.952,60)	(18,28)
Badan Kepegawaian dan Pengembangan	217.802.489,35	307.074.610,52	(89.272.121,17)	(29,07)

*f*



**PEMERINTAH KOTA DUMAI**  
**Catatan atas Laporan Keuangan**  
**Untuk Tahun yang Berakhir 31 Desember 2020 dan 2019**  
**(Dinyatakan dalam Rupiah, kecuali dinyatakan lain)**

OPD	Realisasi 2020	Realisasi 2019	Kenaikan/ Penurunan (Rp)	%
Sumber Daya Manusia				
Dinas Kesehatan	8.463.354.674,47	6.420.014.007,62	2.043.340.666,85	31,83
Dinas Kependudukan dan Catatan Sipil	267.257.453,41	336.798.881,98	(69.541.428,57)	(20,65)
Dinas Perpustakaan dan Kearsipan	445.221.172,61	389.669.205,31	55.551.967,30	14,26
Badan Perencanaan Pembangunan Daerah	591.140.404,97	717.250.377,22	(126.109.972,25)	(17,58)
Badan Pendapatan Daerah	1.245.705.314,80	1.292.677.723,48	(46.972.408,68)	(3,63)
Satuan Polisi Pamong Praja	272.549.415,24	281.001.826,97	(8.452.411,73)	(3,01)
Dinas Perindustrian, Koperasi, Usaha Kecil dan Menengah	265.364.771,15	273.210.764,68	(7.845.993,53)	(2,87)
Dinas Perumahan Rakyat dan Kawasan Pemukiman	4.349.285.041,93	3.668.877.939,01	680.407.102,92	18,55
Dinas Ketahanan Pangan dan Pertanian	793.436.869,42	561.725.327,12	231.711.542,30	41,25
Badan Kesatuan Bangsa dan Politik	118.463.413,94	158.284.906,80	(39.821.492,86)	(25,16)
Dinas Kepemudaan, Olah Raga dan Pariwisata	813.971.830,30	749.231.320,05	64.740.510,25	8,64
Dinas Perdagangan	787.386.046,41	799.347.948,26	(11.961.901,85)	(1,50)
Dinas Lingkungan Hidup	2.378.218.162,54	1.589.916.194,06	788.301.968,49	49,58
Dinas Pendidikan dan Kebudayaan	20.664.012.039,63	20.197.381.898,20	466.630.141,43	2,31
Dinas Perikanan	267.469.123,57	373.487.457,02	(106.018.333,45)	(28,39)
Dinas Perhubungan	5.559.618.718,87	5.499.594.148,66	60.024.570,21	1,09
Dinas Pekerjaan Umum dan Penataan Ruang	89.613.820.989,99	91.273.398.464,91	(1.659.577.474,93)	(1,82)
Dinas Pengendalian Penduduk dan Keluarga Berencana	360.520.624,29	313.603.332,58	46.917.291,71	14,96
Dinas Tenaga Kerja dan Transmigrasi	191.853.077,51	354.046.385,41	(162.193.307,90)	(45,81)
Inspektorat	459.932.423,68	377.841.003,45	82.091.420,23	21,73
Dinas Pemberdayaan Perempuan dan Perlindungan Anak	217.465.953,98	246.641.128,72	(29.175.174,74)	(11,83)
Dinas Penanaman Modal dan Pelayanan Terpadu Satu Pintu	508.204.701,45	579.036.818,04	(70.832.116,60)	(12,23)
Dinas Sosial	266.980.400,84	361.094.375,09	(94.113.974,25)	(26,06)
Dinas Komunikasi dan Informatika	880.703.559,83	987.386.316,23	(106.682.756,40)	(10,80)
Rumah Sakit Umum Daerah (RSUD)	28.514.474.231,23	23.823.855.862,87	4.690.618.368,36	19,69
Kecamatan Bukit Kapur	323.704.960,21	262.072.585,08	61.632.375,13	23,52
Kecamatan Dumai Barat	299.892.316,17	260.857.624,66	39.034.691,51	14,96
Kecamatan Dumai Kota	216.524.643,28	227.597.985,76	(11.073.342,48)	(4,87)
Kecamatan Dumai Selatan	438.850.460,59	347.996.048,98	90.854.411,61	26,11
Kecamatan Dumai Timur	307.356.528,71	298.186.953,56	9.169.575,15	3,08
Kecamatan Medang Kampai	338.766.221,22	281.649.280,66	57.116.940,56	20,28

f





**PEMERINTAH KOTA DUMAI**  
**Catatan atas Laporan Keuangan**  
**Untuk Tahun yang Berakhir 31 Desember 2020 dan 2019**  
**(Dinyatakan dalam Rupiah, kecuali dinyatakan lain)**

OPD	Realisasi 2020	Realisasi 2019	Kenaikan/ Penurunan (Rp)	%
Kecamatan Sungai Sembilan	325.796.589,05	277.914.837,78	47.881.751,27	17,23
Badan Penanggulangan Bencana Daerah	1.991.586.291,00	1.181.271.384,57	810.314.906,43	68,60
Badan Pengelolaan Keuangan dan Aset Daerah	1.318.882.046,77	918.352.468,46	400.529.578,31	43,61
<b>Jumlah</b>	<b>180.992.213.502,21</b>	<b>173.978.892.516,02</b>	<b>7.013.320.986,19</b>	<b>4,03</b>

1. Beban Penyusutan Peralatan dan Mesin

OPD	Realisasi 2020	Realisasi 2019	Kenaikan/ Penurunan (Rp)	%
Sekretariat Daerah	4.353.169.608,20	5.158.479.555,00	(805.309.946,80)	(15,61)
Sekretariat DPRD	959.620.138,28	1.260.622.972,53	(301.002.834,25)	(23,88)
Badan Kepegawaian dan Pengembangan Sumber Daya Manusia	146.954.096,24	222.473.929,49	(75.519.833,25)	(33,95)
Dinas Kesehatan	6.853.204.919,30	5.208.406.531,15	1.644.798.388,15	31,58
Dinas Kependudukan dan Catatan Sipil	250.587.614,29	320.129.042,86	(69.541.428,57)	(21,72)
Dinas Perpustakaan dan Kearsipan	317.119.095,36	293.961.554,29	23.157.541,07	7,88
Badan Perencanaan Pembangunan Daerah	464.376.279,64	590.345.446,91	(125.969.167,27)	(21,34)
Badan Pendapatan Daerah	1.064.297.407,57	1.096.185.075,94	(31.887.668,37)	(2,91)
Satuan Polisi Pamong Praja	252.496.832,15	265.530.800,00	(13.033.967,85)	(4,91)
Dinas Perindustrian, Koperasi, Usaha Kecil dan Menengah	168.705.356,96	183.063.481,96	(14.358.125,00)	(7,84)
Dinas Perumahan Rakyat dan Kawasan Pemukiman	359.115.817,86	397.368.353,57	(38.252.535,71)	(9,63)
Dinas Ketahanan Pangan dan Pertanian	460.757.627,38	261.808.800,34	198.948.827,04	75,99
Badan Kesatuan Bangsa dan Politik	118.463.413,94	158.284.906,80	(39.821.492,86)	(25,16)
Dinas Kepemudaan, Olah Raga dan Pariwisata	205.536.039,29	240.477.764,29	(34.941.725,00)	(14,53)
Dinas Perdagangan	368.842.306,50	437.786.055,50	(68.943.749,00)	(15,75)
Dinas Lingkungan Hidup	1.596.242.302,98	1.421.724.163,30	174.518.139,68	12,28
Dinas Pendidikan dan Kebudayaan	11.858.069.898,61	10.036.327.008,74	1.821.742.889,87	18,15
Dinas Perikanan	89.084.973,00	200.855.178,35	(111.770.205,35)	(55,65)
Dinas Perhubungan	4.315.087.866,26	4.582.832.581,67	(267.744.715,41)	(5,84)
Dinas Pekerjaan Umum dan Penataan Ruang	2.611.995.141,18	2.907.110.312,14	(295.115.170,96)	(10,15)
Dinas Pengendalian Penduduk dan Keluarga Berencana	316.790.164,29	270.945.753,57	45.844.410,72	16,92
Dinas Tenaga Kerja dan Transmigrasi	82.809.025,00	228.499.439,29	(145.690.414,29)	(63,76)
Inspektorat	373.358.482,14	293.614.842,86	79.743.639,28	27,16
Dinas Pemberdayaan Perempuan dan Perlindungan Anak	202.965.695,24	234.313.176,79	(31.347.481,55)	(13,38)
Dinas Penanaman Modal dan Pelayanan Terpadu Satu Pintu	427.779.168,10	497.541.882,46	(69.762.714,36)	(14,02)
Dinas Sosial	208.676.740,90	306.269.492,86	(97.592.751,97)	(31,86)
Dinas Komunikasi dan Informatika	859.914.112,25	966.596.868,65	(106.682.756,40)	(11,04)



**PEMERINTAH KOTA DUMAI**  
**Catatan atas Laporan Keuangan**  
**Untuk Tahun yang Berakhir 31 Desember 2020 dan 2019**  
**(Dinyatakan dalam Rupiah, kecuali dinyatakan lain)**

OPD	Realisasi 2020	Realisasi 2019	Kenaikan/ Penurunan (Rp)	%
Rumah Sakit Umum Daerah (RSUD)	26.286.420.032,72	21.877.923.672,85	4.408.496.359,87	20,15
Kecamatan Bukit Kapur	139.196.521,43	147.400.149,64	(8.203.628,21)	(5,57)
Kecamatan Dumai Barat	134.937.100,00	102.641.371,43	32.295.728,57	31,46
Kecamatan Dumai Kota	144.492.025,00	133.410.716,07	11.081.308,93	8,31
Kecamatan Dumai Selatan	249.040.942,69	194.483.465,23	54.557.477,46	28,05
Kecamatan Dumai Timur	171.727.499,29	172.261.891,43	(534.392,14)	(0,31)
Kecamatan Medang Kampai	213.384.714,29	192.571.898,21	20.812.816,08	10,81
Kecamatan Sungai Sembilan	164.489.925,00	163.805.646,43	684.278,57	0,42
Badan Penanggulangan Bencana Daerah	1.968.262.059,00	1.167.970.152,57	800.291.906,43	68,52
Badan Pengelolaan Keuangan dan Aset Daerah	959.344.589,89	830.479.435,00	128.865.154,89	15,52
<b>Jumlah</b>	<b>69.717.315.532,20</b>	<b>63.024.503.370,17</b>	<b>6.692.812.162,04</b>	<b>10,62</b>

2. Beban Penyusutan Gedung dan Bangunan

OPD	Realisasi 2020	Realisasi 2019	Kenaikan/ Penurunan (Rp)	%
Sekretariat Daerah	1.206.540.140,00	1.174.518.823,03	32.021.316,97	2,73
Sekretariat DPRD	382.145.428,33	381.758.546,68	386.881,65	0,10
Badan Kepegawaian dan Pengembangan Sumber Daya Manusia	69.223.393,36	73.475.681,03	(4.252.287,67)	(5,79)
Dinas Kesehatan	1.605.149.755,17	1.190.532.476,47	414.617.278,70	34,83
Dinas Kependudukan dan Catatan Sipil	16.669.839,12	16.669.839,12	0,00	0,00
Dinas Perpustakaan dan Kearsipan	82.725.567,25	73.019.394,77	9.706.172,48	13,29
Badan Perencanaan Pembangunan Daerah	126.430.792,00	129.216.609,14	(2.785.817,14)	(2,16)
Badan Pendapatan Daerah	118.939.845,60	114.037.040,46	4.902.805,14	4,30
Satuan Polisi Pamong Praja	20.052.583,09	15.471.026,97	4.581.556,12	29,61
Dinas Perindustrian, Koperasi, Usaha Kecil dan Menengah	96.659.414,19	90.147.282,72	6.512.131,47	7,22
Dinas Perumahan Rakyat dan Kawasan Pemukiman	52.662.821,16	47.057.629,19	5.605.191,97	11,91
Dinas Ketahanan Pangan dan Pertanian	204.430.555,16	183.223.804,06	21.206.751,10	11,57
Dinas Kepemudaan, Olah Raga dan Pariwisata	411.413.317,47	355.172.542,81	56.240.774,66	15,83
Dinas Perdagangan	407.592.091,19	350.820.845,90	56.771.245,29	16,18
Dinas Lingkungan Hidup	161.268.850,99	159.170.670,76	2.098.180,23	1,32
Dinas Pendidikan dan Kebudayaan	8.200.388.471,10	7.462.269.843,68	738.118.627,42	9,89
Dinas Perikanan	109.121.496,20	108.930.096,20	191400,00	0,18
Dinas Perhubungan	519.521.968,42	468.580.251,92	50.941.716,50	10,87
Dinas Pekerjaan Umum dan Penataan Ruang	500.750.053,67	637.751.097,49	(137.001.043,82)	(21,48)
Dinas Pengendalian Penduduk dan Keluarga Berencana	43.630.460,00	42.557.579,00	1.072.881,00	2,52
Dinas Tenaga Kerja dan Transmigrasi	81.470.552,51	104.222.696,12	(22.752.143,61)	(21,83)
Inspektorat	86.573.941,54	84.226.160,59	2347780,95	2,79





**PEMERINTAH KOTA DUMAI**  
**Catatan atas Laporan Keuangan**  
**Untuk Tahun yang Berakhir 31 Desember 2020 dan 2019**  
**(Dinyatakan dalam Rupiah, kecuali dinyatakan lain)**

OPD	Realisasi 2020	Realisasi 2019	Kenaikan/ Penurunan (Rp)	%
Dinas Pemberdayaan Perempuan dan Perlindungan Anak	14.500.258,74	12.327.951,94	2.172.306,80	17,62
Dinas Penanaman Modal dan Pelayanan Terpadu Satu Pintu	61.390.783,35	61.343.435,58	47.347,76	0,08
Dinas Sosial	57.991.159,94	54.512.382,22	3.478.777,72	6,38
Dinas Komunikasi dan Informatika	20.789.447,58	20.789.447,58	0,00	100,00
Rumah Sakit Umum Daerah (RSUD)	2.183.169.539,09	1.944.824.627,52	238.344.911,57	12,26
Kecamatan Bukit Kapur	105.890.773,78	80.971.727,94	24.919.045,84	30,77
Kecamatan Dumai Barat	97.627.428,97	90.888.466,03	6.738.962,94	7,41
Kecamatan Dumai Kota	72.032.618,28	71.595.004,34	437.613,94	0,61
Kecamatan Dumai Selatan	144.746.858,40	131.118.255,25	13.628.603,15	10,39
Kecamatan Dumai Timur	117.377.029,42	118.299.062,13	(922.032,71)	(0,78)
Kecamatan Medang Kampai	59.493.106,93	58.300.682,45	1.192.424,48	2,05
Kecamatan Sungai Sembilan	77.098.756,91	74.796.666,35	2.302.090,56	3,08
Badan Penanggulangan Bencana Daerah	17.222.932,00	11.035.932,00	6.187.000,00	56,06
Badan Pengelolaan Keuangan dan Aset Daerah	212.109.306,88	84.966.883,46	127.142.423,42	100,00
<b>Jumlah</b>	<b>17.744.801.337,79</b>	<b>16.078.600.462,92</b>	<b>1.666.200.874,87</b>	<b>10,36</b>

3. Beban Penyusutan Jalan, Irigasi dan Jaringan

OPD	Realisasi 2020	Realisasi 2019	Kenaikan/ Penurunan (Rp)	%
Sekretariat Daerah	12.914.225,00	12.914.225,00	0,00	0,00
Badan Perencanaan Pembangunan Daerah	333.333,33	2.000.000,00	(1.666.666,67)	100,00
Badan Pendapatan Daerah	6.098.385,00	7.285.825,00	(1.187.440,00)	(16,30)
Dinas Perumahan Rakyat dan Kawasan Pemukiman	3.905.273.127,91	3.191.833.681,25	713.439.446,66	22,35
Dinas Ketahanan Pangan dan Pertanian	124.082.020,22	112.526.056,05	11.555.964,17	10,27
Dinas Kepemudaan, Olah Raga dan Pariwisata	197.022.473,54	143.301.672,95	53.720.800,59	37,49
Dinas Perdagangan	10.951.648,72	10.741.046,86	210.601,86	1,96
Dinas Lingkungan Hidup	618.926.580,00	9.021.360,00	609.905.220,00	6760,68
Dinas Perikanan	51.624.122,94	45.580.079,61	6.044.043,33	13,26
Dinas Perhubungan	495.791.462,51	420.877.643,64	74.913.818,87	17,80
Dinas Pekerjaan Umum dan Penataan Ruang	86.427.580.535,14	87.527.156.815,28	(1.099.576.280,14)	(1,26)
Dinas Pengendalian Penduduk dan Keluarga Berencana	100.000,00	100.000,00	0,00	0,00
Dinas Tenaga Kerja dan Transmigrasi	18.828.500,00	21.324.250,00	(2.495.750,00)	(11,70)
Dinas Penanaman Modal dan Pelayanan Terpadu Satu Pintu	372.250,00	1489000,00	(1.116.750,00)	(75,00)
Dinas Sosial	312.500,00	312.500,00	0,00	0,00



**PEMERINTAH KOTA DUMAI**  
**Catatan atas Laporan Keuangan**  
**Untuk Tahun yang Berakhir 31 Desember 2020 dan 2019**  
**(Dinyatakan dalam Rupiah, kecuali dinyatakan lain)**

OPD	Realisasi 2020	Realisasi 2019	Kenaikan/ Penurunan (Rp)	%
Rumah Sakit Umum Daerah (RSUD)	16.046.628,02	1107562,50	14.939.065,52	1348,82
Kecamatan Bukit Kapur	78.617.665,00	33700707,50	44.916.957,50	133,28
Kecamatan Dumai Barat	66.790.227,20	66790227,20	0,00	0,00
Kecamatan Dumai Kota	0,00	22.592.265,35	(22.592.265,35)	(100,00)
Kecamatan Dumai Selatan	45.062.659,50	22394328,50	22.668.331,00	101,22
Kecamatan Dumai Timur	18.252.000,00	7.626.000,00	10.626.000,00	139,34
Kecamatan Medang Kampai	65.888.400,00	30.776.700,00	35.111.700,00	114,09
Kecamatan Sungai Sembilan	78.625.050,00	39.312.525,00	39.312.525,00	100,00
Badan Penanggulangan Bencana Daerah	1.726.300,00	77.800,00	1.648.500,00	2118,89
Badan Pengelolaan Keuangan dan Aset Daerah	147.428.150,00	2.906.150,00	144.522.000,00	4972,97
<b>Jumlah</b>	<b>92.388.648.244,02</b>	<b>91.733.748.421,69</b>	<b>654.899.822,33</b>	<b>0,71</b>

4. Beban Amortisasi

OPD	Realisasi 2020	Realisasi 2019	Kenaikan/ Penurunan (Rp)	%
Dinas Penanaman Modal dan Pelayanan Terpadu Satu Pintu	18.662.500,00	18.662.500,00	0,00	0,00
Dinas Perpustakaan dan Kearsipan	45.376.510,00	22.688.256,25	0,00	0,00
Badan Kepegawaian dan Pengembangan Sumber Daya Manusia	0,00	9.125.000,00	(9.125.000,00)	(100,00)
Dinas Kesehatan	5.000.000,00	21.075.000,00	(16.075.000,00)	(76,28)
Dinas Perhubungan	53.544.000,00	16.104.000,00	37.440.000,00	232,49
Badan Penanggulangan Bencana Daerah	4375000,00	2.187.500,00	2.187.500,00	100,00
Dinas Pendidikan dan Kebudayaan	605.553.669,92	846.536.227,34	(240.982.557,42)	(28,47)
Dinas Tenaga Kerja dan Transmigrasi	8.745.000,00	0,00	8.745.000,00	100,00
Badan Pendapatan Daerah	56.369.676,63	70.858.103,25	(14.488.426,62)	(20,45)
<b>Jumlah</b>	<b>797.626.356,55</b>	<b>1.007.236.586,84</b>	<b>(209.610.230,29)</b>	<b>(20,81)</b>

5. Beban Penyusutan Aset Lain-lain

OPD	Realisasi 2020	Realisasi 2019	Kenaikan/ Penurunan (Rp)	%
Dinas Pendidikan dan Kebudayaan	0,00	1.851.753.818,44	(1.851.753.818,44)	(100,00)
Dinas Pekerjaan Umum dan Penataan Ruang	73.495.260,00	201.380.240,00	(127.884.980,00)	(63,50)
Dinas Perhubungan	175.673.421,68	0,00	175.673.421,68	100,00
<b>Jumlah</b>	<b>249.168.681,68</b>	<b>2.053.134.058,44</b>	<b>(1.803.965.376,76)</b>	<b>(87,86)</b>

f



**PEMERINTAH KOTA DUMAI**  
**Catatan atas Laporan Keuangan**  
**Untuk Tahun yang Berakhir 31 Desember 2020 dan 2019**  
**(Dinyatakan dalam Rupiah, kecuali dinyatakan lain)**

6. Beban Penyusutan Aset Rusak Berat

OPD	Realisasi 2020	Realisasi 2019	Kenaikan/ Penurunan (Rp)	%
Sekretariat DPRD	2.251.000,00	2.251.000,00	0,00	100,00
Dinas Pendidikan dan Kebudayaan	0,00	495.000,00	(495.000,00)	(100,00)
Dinas Perumahan Rakyat dan Kawasan Pemukiman	32.233.275,00	32.618.275,00	(385.000,00)	(1,18)
Dinas Perhubungan	0,00	11.199.671,43	(11.199.671,43)	(100,00)
Dinas Ketahanan Pangan dan Pertanian	4.166.666,67	4.166.666,67	0,00	0,00
Dinas Kepemudaan, Olah Raga dan Pariwisata	0,00	10.279.340,00	(10.279.340,00)	(100,00)
Dinas Perikanan	17.638.531,43	18.122.102,86	(483.571,43)	(2,67)
Badan Kepegawaian dan Pengembangan Sumber Daya Manusia	1.624.999,75	2.000.000,00	(375.000,25)	(18,75)
Dinas Lingkungan Hidup	1.780.428,57	0,00	1.780.428,57	100,00
Kecamatan Sungai Sembilan	5.582.857,14	0,00	5.582.857,14	100,00
Kecamatan Dumai Barat	537.560,00	537.560,00	0,00	0,00
Rumah Sakit Umum Daerah (RSUD)	28.838.031,40	0,00	28.838.031,40	100,00
<b>Jumlah</b>	<b>94.653.349,96</b>	<b>81.669.615,96</b>	<b>12.983.734,00</b>	<b>15,90</b>

i. Beban Penyisihan Piutang

Realisasi 2020	Realisasi 2019	Kenaikan/ Penurunan (Rp)	%
<b>6.944.601.782,96</b>	<b>8.402.955.529,27</b>	<b>(1.458.353.746,31)</b>	<b>(17,36)</b>

Beban Penyisihan Piutang berasal dari piutang sebelum Tahun 2020 dan pada Tahun 2020 yang disisihkan sesuai dengan kualifikasi umur piutang sesuai Kebijakan Akuntansi. Beban Penyisihan Piutang Tahun 2020 adalah senilai Rp6.944.601.782,96 dan Tahun 2019 adalah senilai Rp8.402.955.529,27 jika dibandingkan maka mengalami penurunan senilai Rp1.458.353.746,31 atau sebesar 17,36% dengan rincian sebagai berikut:

**Tabel 5.6.36 Rincian Beban Penyisihan Piutang LO Tahun 2020**

Beban Penyisihan Piutang	Realisasi 2020	Realisasi 2019	Kenaikan/ Penurunan (Rp)	%
Beban Penyisihan Piutang Pajak	6.675.835.704,32	5.488.300.569,97	1.187.535.134,35	21,64
Beban Penyisihan Piutang Retribusi	267.502.578,64	159.689.066,10	107.813.512,54	67,51
Beban Penyisihan Piutang Lain-lain PAD yang Sah	0,00	0,00	0,00	0,00
Beban Penyisihan Piutang BLUD	1.263.500,00	2.754.965.893,20	(2.753.702.393,20)	(99,95)
<b>Jumlah</b>	<b>6.944.601.782,96</b>	<b>8.402.955.529,27</b>	<b>(1.458.353.746,31)</b>	<b>(17,36)</b>

**Tabel 5.6.37 Beban Penyisihan Piutang LO Tahun 2020 dan Tahun 2019**

OPD	Realisasi 2020	Realisasi 2019	Kenaikan/ Penurunan (Rp)	%
Dinas Kesehatan	1.263.500,00	1.790.000,00	(526.500,00)	(29,41)
Badan Pendapatan Daerah	6.922.750.782,96	5.641.467.136,07	1.281.283.646,89	22,71
RSUD Kota Dumai	0,00	2.754.965.893,20	(2.754.965.893,20)	(100,00)
Dinas Lingkungan Hidup	20.587.500,00	4.732.500,00	15.855.000,00	335,02
<b>Jumlah</b>	<b>6.944.601.782,96</b>	<b>8.402.955.529,27</b>	<b>(1.458.353.746,31)</b>	<b>(17,36)</b>



**PEMERINTAH KOTA DUMAI**  
**Catatan atas Laporan Keuangan**  
**Untuk Tahun yang Berakhir 31 Desember 2020 dan 2019**  
**(Dinyatakan dalam Rupiah, kecuali dinyatakan lain)**

**j. Beban Bantuan Keuangan**

Realisasi 2020	Realisasi 2019	Kenaikan/Penurunan (Rp)	%
0,00	2.187.688.320,00	(2.187.688.320,00)	(100,00)

Beban Bantuan Keuangan merupakan Beban yang dikeluarkan dan dikelola melalui PPKD Pemerintah Kota Dumai dengan realisasi Tahun 2020 senilai Rp0,00 jika dibandingkan Realisasi Beban Bantuan Keuangan per 31 Desember 2019 senilai Rp2.187.688.320,00 maka mengalami penurunan senilai Rp2.187.688.320,00 atau sebesar 100,00% dengan rincian sebagai berikut:

**Tabel 5.6.38 Beban Bantuan Keuangan LO Tahun 2019 dan Tahun 2018**

Beban Bantuan Keuangan	Realisasi 2020	Realisasi 2019	Kenaikan/Penurunan (Rp)	%
Beban Bantuan Keuangan Kepada Partai Politik	0,00	2.187.688.320,00	(2.187.688.320,00)	(100,00)
<b>Jumlah</b>	<b>0,00</b>	<b>2.187.688.320,00</b>	<b>(2.187.688.320,00)</b>	<b>(100,00)</b>

**k. Beban Lain-lain**

Realisasi 2020	Realisasi 2019	Kenaikan/Penurunan (Rp)	%
18.327.347.853,57	8.069.440.335,57	10.257.907.518,00	127,12

Realisasi Beban Lain-lain per 31 Desember 2020 adalah senilai Rp18.327.347.853,57 dan Tahun 2019 senilai Rp8.069.440.335,57 jika dibandingkan maka mengalami kenaikan senilai Rp10.257.907.518,00 atau sebesar 127,12% dengan rincian sebagai berikut:

**Tabel 5.6.39 Rincian Beban Lain - Lain LO Tahun 2020**

Beban Lain-lain	Realisasi 2020	Realisasi 2019	Kenaikan/Penurunan (Rp)	%
Beban Penurunan Nilai Investasi	9.742.555.725,53	3.836.513.225,00	5.906.042.500,53	153,94
Beban Lain-lain	375.168.976,03	641.177.570,71	(266.008.594,68)	(41,49)
Beban Modal yang tidak dikapitalisir	8.209.623.152,01	3.591.749.539,86	4.617.873.612,15	128,57
<b>Jumlah</b>	<b>18.327.347.853,57</b>	<b>8.069.440.335,57</b>	<b>10.257.907.518,00</b>	<b>127,12</b>

**1. Beban Penurunan Nilai Investasi**

OPD	Realisasi 2020	Realisasi 2019	Kenaikan/Penurunan (Rp)	%
PPKD	9.742.555.725,53	3.836.513.225,00	5.906.042.500,53	153,94
<b>Jumlah</b>	<b>9.742.555.725,53</b>	<b>3.836.513.225,00</b>	<b>5.906.042.500,53</b>	<b>153,94</b>

**2. Beban Lain-lain**

OPD	Realisasi 2020	Realisasi 2019	Kenaikan/Penurunan (Rp)	%
Sekretariat Daerah	0,00	492.500.000,00	(492.500.000,00)	(100,00)
Rumah Sakit Umum Daerah (RSUD)	0,00	146.911.254,71	(146.911.254,71)	(100,00)
Badan Pendapatan Daerah	0,00	1.766.316,00	(1.766.316,00)	(100,00)
BLUD RSUD	375.168.976,03	0,00	375.168.976,03	100,00
<b>Jumlah</b>	<b>375.168.976,03</b>	<b>641.177.570,71</b>	<b>(266.008.594,68)</b>	<b>(200,00)</b>

**3. Beban Modal yang tidak dikapitalisir**

OPD	Realisasi 2020	Realisasi 2019	Kenaikan/Penurunan (Rp)	%
Sekretariat Daerah	35.858.433,00	30.448.044,00	5.410.389,00	17,77

*f*



**PEMERINTAH KOTA DUMAI**  
**Catatan atas Laporan Keuangan**  
**Untuk Tahun yang Berakhir 31 Desember 2020 dan 2019**  
**(Dinyatakan dalam Rupiah, kecuali dinyatakan lain)**

OPD	Realisasi 2020	Realisasi 2019	Kenaikan /Penurunan (Rp)	%
Sekretariat DPRD	11.300.000,00	0,00	11.300.000,00	100,00
Dinas Kesehatan	377.593.098,00	173.386.000,00	204.207.098,00	117,78
Dinas Kependudukan dan Pencatatan Sipil	0,00	6.880.000,00	(6.880.000,00)	(100,00)
Dinas Ketahanan Pangan dan Pertanian	10.320.000,00	593.000,00	9.727.000,00	1640,30
Satuan Polisi Pamong Praja	0,00	40.350.000,00	(40.350.000,00)	(100,00)
Dinas Perpustakaan dan Kearsipan	1.477.200,00	3.696.000,00	(2.218.800,00)	(60,03)
Dinas Perindustrian, Koperasi, Usaha Kecil dan Menengah	0,00	17.100.000,00	(17.100.000,00)	(100,00)
Dinas Lingkungan Hidup	13.454.000,00	12.000.000,00	1.454.000,00	12,12
Dinas Pendidikan dan Kebudayaan	6.190.423.957,26	2.711.668.635,86	3.478.755.321,40	128,29
Dinas Pengendalian Penduduk dan Keluarga Berencana	400.000,00	61.215.000,00	(60.815.000,00)	(99,35)
Dinas Perhubungan	7.500.013,75	6.930.000,00	570.013,75	8,23
Dinas Perdagangan	7.450.000,00	0,00	7.450.000,00	100,00
Rumah Sakit Umum Daerah (RSUD)	1.170.696.850,00	96.968.560,00	1.073.728.290,00	1107,30
Inspektorat	18.150.000,00	4.575.000,00	13.575.000,00	296,72
Dinas Pekerjaan Umum dan Penataan Ruang	0,00	20.600.000,00	(20.600.000,00)	(100,00)
Dinas Penanaman Modal dan Pelayanan Terpadu Satu Pintu	900.000,00	1.998.000,00	(1.098.000,00)	(54,95)
Dinas Pemberdayaan Perempuan dan Perlindungan Anak	2.800.000,00	48.547.000,00	(45.747.000,00)	(94,23)
Dinas Sosial	1.450.000,00	9.820.000,00	(8.370.000,00)	(85,23)
Dinas Komunikasi dan Informatika	0,00	33.250.000,00	(33.250.000,00)	(100,00)
Kecamatan Dumai Barat	12.589.000,00	33.286.000,00	(20.697.000,00)	(62,18)
Kecamatan Dumai Timur	7.910.000,00	69.098.000,00	(61.188.000,00)	(88,55)
Kecamatan Sungai Sembilan	70.400.000,00	13.100.000,00	57.300.000,00	437,40
Kecamatan Dumai Kota	70.051.750,00	64.956.800,00	5.094.950,00	7,84
Kecamatan Dumai Selatan	70.287.500,00	69.153.500,00	1.134.000,00	1,64
Kecamatan Bukit Kapur	2.960.000,00	1.200.000,00	1.760.000,00	146,67
Kecamatan Medang Kampai	33.632.500,00	25.300.000,00	8.332.500,00	32,93
Badan Penanggulangan Bencana Daerah	66.018.850,00	9.330.000,00	56.688.850,00	607,60
Badan Pengelolaan Keuangan dan Aset Daerah	26.000.000,00	26.300.000,00	(300.000,00)	(1,14)
<b>Jumlah</b>	<b>8.209.623.152,01</b>	<b>3.591.749.539,86</b>	<b>4.617.873.612,15</b>	<b>128,57</b>

**4. Surplus/(Defisit) Dari Operasi – LO**

Realisasi 2020	Realisasi 2019	Kenaikan/Penurunan (Rp)	%
<b>31.085.885.847,66</b>	<b>240.382.295.616,11</b>	<b>(209.296.409.768,45)</b>	<b>(87,07)</b>

Realisasi Surplus/(Defisit) dari Operasi pada Tahun 2020 senilai Rp31.085.885.847,66, jika dibandingkan pada Tahun 2019 senilai Rp240.382.295.616,11 mengalami penurunan senilai Rp209.296.409.768,45 atau sebesar 87,07%.



**PEMERINTAH KOTA DUMAI**  
**Catatan atas Laporan Keuangan**  
**Untuk Tahun yang Berakhir 31 Desember 2020 dan 2019**  
**(Dinyatakan dalam Rupiah, kecuali dinyatakan lain)**

**A. Surplus/(Defisit) Dari Kegiatan Non Operasional**

Realisasi 2020	Realisasi 2019	Kenaikan/Penurunan (Rp)	%
0,00	0,00	0,00	0,00

Realisasi Defisit dari Kegiatan Non Operasional pada Tahun 2020 sebesar Rp0,00 jika dibandingkan pada Tahun 2019 sebesar Rp0,00 maka tidak mengalami perubahan.

**5. SURPLUS/DEFISIT SEBELUM POS LUAR BIASA**

Realisasi 2020	Realisasi 2019	Kenaikan/Penurunan (Rp)	%
31.085.885.847,66	240.382.295.616,11	(209.296.409.768,46)	(87,07)

Surplus/Defisit Sebelum Pos Luar Biasa pada Tahun 2020 sebesar Rp31.085.885.847,66 jika dibandingkan pada Tahun 2019 sebesar Rp240.382.295.616,11 maka mengalami penurunan sebesar Rp209.296.409.768,46 atau senilai 87,07%.

**6. POS LUAR BIASA**

Realisasi 2020	Realisasi 2019	Kenaikan/Penurunan	%
1.587.695.669,00	0,00	1.587.695.669,00	100,00

**1. Beban Luar Biasa**

OPD	Realisasi 2020	Realisasi 2019	Kenaikan/Penurunan (Rp)	%
Badan Pengelolaan Keuangan dan Aset Daerah-PPKD	1.587.695.669,00	0,00	1.587.695.669,00	100,00
<b>Jumlah</b>	<b>1.587.695.669,00</b>	<b>0,00</b>	<b>1.587.695.669,00</b>	<b>100,00</b>

Beban Luar Biasa adalah beban yang terjadi karena kejadian yang tidak dapat diramalkan terjadi pada awal tahun anggaran, tidak diharapkan terjadi berulang-ulang, dan kejadian diluar kendali entitas pemerintah. Realisasi Beban Luar Biasa pada Tahun 2020 adalah senilai 1.587.695.669,00 merupakan pengembalian kelebihan bayar atas Pajak Bumi Bangunan sedangkan realisasi pada Tahun 2019 senilai Rp0,00 jika dibandingkan mengalami kenaikan 100%. Beban Luar Biasa ini berasal dari Belanja Tidak Terduga.

**2. Surplus/(Defisit) - LO**

Realisasi 2020	Realisasi 2019	Kenaikan/Penurunan	%
29.498.190.178,66	240.382.295.616,11	(210.884.105.437,46)	(87,73)

Jumlah Surplus senilai Rp29.498.190.178,66 tersebut merupakan (Surplus)/Defisit-LO Pemerintah Kota Dumai untuk Tahun 2020 dimana jumlah Pendapatan - LO secara keseluruhan lebih besar dari jumlah Beban. Total Pendapatan-LO selama Tahun 2020 senilai Rp1.375.669.349.991,58 sementara total Beban selama Tahun 2020 senilai Rp1.344.583.464.143,92 serta Beban Luar Biasa selama Tahun 2020 senilai Rp1.587.695.669,00



**PEMERINTAH KOTA DUMAI**  
**Catatan atas Laporan Keuangan**  
**Untuk Tahun yang Berakhir 31 Desember 2020 dan 2019**  
**(Dinyatakan dalam Rupiah, kecuali dinyatakan lain)**

**5.7 PENJELASAN POS-POS LAPORAN ARUS KAS**

**LAPORAN ARUS KAS**

Laporan arus kas Pemerintah Kota Dumai disusun berdasarkan pendapatan yang benar-benar telah diterima dan belanja yang telah terealisasi/yang telah dipertanggungjawabkan. Selain itu juga pendapatan serta belanja pada BLUD RSUD, BLUD Puskesmas, dan Dana BOS telah dikonsolidasikan ke dalam Laporan Arus Kas ini. Laporan arus kas meliputi Arus Kas dari Aktivitas Operasi, Aktivitas Investasi, Aktivitas Pendanaan dan Aktivitas Transitoris dengan rincian sebagai berikut:

**a. Arus Kas dari Aktivitas Operasi**

**Tabel 5.7.1. Arus Kas Dari Aktivitas Operasi**

Tahun 2020	Tahun 2019	Peningkatan/(Penurunan)	
		Rp	%
<b>284.301.517.509,81</b>	<b>280.212.954.006,82</b>	<b>4.088.563.502,99</b>	<b>1,46</b>

Aktivitas operasi adalah aktivitas penerimaan dan pengeluaran kas yang ditujukan untuk kegiatan operasional pemerintah daerah Kota Dumai selama satu periode akuntansi. Mutasi antar kas tidak termasuk dalam arus kas aktivitas operasi, sehingga pengembalian sisa Uang Persediaan Tahun 2020 dan sisa uang muka kepada SKPD Tahun 2020 yang masih ada di Bendahara Pengeluaran SKPD tidak dapat dikategorikan dalam aktivitas operasi.

Arus Kas Bersih dari Aktivitas Operasi Tahun 2020 senilai Rp284.301.517.509,81 merupakan selisih antara arus masuk kas dan arus keluar kas dari aktivitas operasional Pemerintah Kota Dumai selama Tahun 2020, sedangkan bila dibandingkan dengan Tahun 2019 senilai Rp280.212.954.006,82 terdapat kenaikan senilai Rp4.088.563.502,99 atau sebesar 1,46%. Adapun rincian arus masuk kas dan arus keluar kas dari aktivitas operasi adalah sebagai berikut:

**Tabel 5.7.2 Rincian Arus Masuk Kas dari Aktivitas Operasi**

URAIAN	Tahun 2020	Tahun 2019	Peningkatan/(Penurunan)	
			Rp	%
Penerimaan Pajak Daerah	165.259.957.085,00	141.149.748.921,00	24.110.208.164,00	17,08
Penerimaan Retribusi Daerah	32.672.832.980,00	31.101.350.827,00	1.571.482.153,00	5,05
Penerimaan Hasil Pengelolaan Kekayaan Daerah yang Dipisahkan	1.242.457.348,00	2.342.756.372,00	(1.100.299.024,00)	(46,97)
Penerimaan Lain-lain PAD yang Sah	178.186.429.016,72	116.618.278.963,75	61.568.150.052,97	52,79
Penerimaan Dana Bagi Hasil Pajak	47.181.306.000,00	50.720.828.653,00	(3.539.522.653,00)	(6,98)
Penerimaan Dana Bagi Hasil Sumber Daya Alam	196.815.267.029,00	154.593.569.010,00	42.221.698.019,00	27,31
Penerimaan Dana Alokasi Umum	424.090.440.000,00	457.514.401.000,00	(33.423.961.000,00)	(7,31)
Penerimaan Dana Alokasi Khusus	203.368.509.602,00	193.300.558.118,00	10.067.951.484,00	5,21

f





**PEMERINTAH KOTA DUMAI**  
**Catatan atas Laporan Keuangan**  
**Untuk Tahun yang Berakhir 31 Desember 2020 dan 2019**  
**(Dinyatakan dalam Rupiah, kecuali dinyatakan lain)**

URAIAN	Tahun 2020	Tahun 2019	Peningkatan/(Penurunan)	
			Rp	%
Penerimaan Dana Otonomi Khusus	0,00	0,00	0,00	0,00
Penerimaan Dana Penyesuaian	45.719.565.000,00	21.467.529.000,00	24.252.036.000,00	112,97
Penerimaan Pendapatan Bagi Hasil Pajak	88.124.940.208,61	111.798.200.446,78	(23.673.260.238,17)	(21,17)
Penerimaan Hibah	40.900.800.000,00	38.089.929.579,00	2.810.870.421,00	7,38
Penerimaan Bantuan Keuangan dari Provinsi atau Pemerintah Daerah	39.267.300.000,00	7.252.419.000,00	32.014.881.000,00	441,44
<b>Jumlah</b>	<b>1.462.829.804.269,33</b>	<b>1.325.949.569.890,53</b>	<b>136.880.234.378,80</b>	<b>10,32</b>

**Tabel 5.7.3. Rincian Arus Keluar Kas dari Aktivitas Operasi**

URAIAN	Tahun 2020	Tahun 2019	Peningkatan/(Penurunan)	
			Rp	%
Pembayaran Pegawai	516.330.812.752,00	502.619.658.039,00	13.711.154.713,00	2,73
Pembayaran Barang	505.749.913.372,52	518.127.056.724,71	(12.377.143.352,19)	(2,39)
Pembayaran Hibah	35.706.875.500,00	20.282.212.800,00	15.424.662.700,00	76,05
Pembayaran Bantuan Sosial	3.844.800.000,00	2.520.000.000,00	1.324.800.000,00	52,57
Pembayaran Bantuan Keuangan	0,00	2.187.688.320,00	(2.187.688.320,00)	(100,00)
Pembayaran Tak Terduga	116.895.885.135,00	0,00	116.895.885.135,00	0,00
<b>Jumlah</b>	<b>1.178.528.286.759,52</b>	<b>1.045.736.615.883,71</b>	<b>132.791.670.875,81</b>	<b>12,70</b>

**b. Arus Kas dari Aktivitas Investasi**

**Tabel 5.7.4. Arus Kas Dari Aktivitas Investasi**

Tahun 2020	Tahun 2019	Peningkatan/(Penurunan)	
		Rp	%
<b>(243.264.499.159,33)</b>	<b>(265.414.344.493,35)</b>	<b>22.149.845.334,02</b>	<b>(8,35)</b>

Arus kas bersih dari aktivitas investasi (aset nonkeuangan) mencerminkan penerimaan dan pengeluaran kas bruto dalam rangka perolehan dan pelepasan sumber daya ekonomi yang bertujuan untuk meningkatkan dan mendukung pelayanan pemerintah kepada masyarakat di masa yang akan datang. Arus Kas Bersih dari Aktivitas Investasi aset non keuangan Tahun 2020 senilai minus Rp243.264.499.159,33 bila dibanding dengan Tahun 2019 senilai minus Rp265.414.344.493,35 terdapat kenaikan senilai Rp22.149.845.334,02 atau sebesar 8,35% dengan rincian:

**Tabel 5.7.5. Rincian Arus Kas Masuk Dari Aktivitas Investasi**

URAIAN	Tahun 2020	Tahun 2019	Peningkatan/(Penurunan)	
			Rp	%
Penjualan atas Peralatan dan Mesin	1.323.064.715,00	383.855.000,00	244,68	100,00





**PEMERINTAH KOTA DUMAI**  
**Catatan atas Laporan Keuangan**  
**Untuk Tahun yang Berakhir 31 Desember 2020 dan 2019**  
**(Dinyatakan dalam Rupiah, kecuali dinyatakan lain)**

URAIAN	Tahun 2020	Tahun 2019	Peningkatan/(Penurunan)	
			Rp	%
Penjualan atas Gedung dan Bangunan	15.738.000,00	16.183.700,00	(445.700,00)	(2,75)
Penjualan Aset Tetap Lainnya	103.328.000,00	7.857.000,00	1.215,11	100,00
<b>Jumlah</b>	<b>1.442.130.715,00</b>	<b>407.895.700,00</b>	<b>1.034.235.015,00</b>	<b>253,55</b>

**Tabel 5.7.6. Rincian Arus Keluar Kas Dari Aktivitas Investasi**

URAIAN	Tahun 2020	Tahun 2019	Peningkatan/(Penurunan)	
			Rp	%
Perolehan Tanah	417.533.120,94	86.060.000,00	331.473.120,94	385,17
Perolehan Peralatan dan Mesin	79.237.744.886,87	76.546.362.070,00	2.691.382.816,87	3,52
Perolehan Gedung dan Bangunan	70.743.218.181,13	79.439.008.955,60	(8.695.790.774,47)	(10,95)
Perolehan Jalan, Irigasi dan Jaringan	78.745.131.364,39	98.961.576.364,75	(20.216.445.000,36)	(20,43)
Perolehan Aset Tetap Lainnya	15.563.002.321,00	10.789.232.803,00	4.773.769.518,00	44,25
<b>Jumlah</b>	<b>244.706.629.874,33</b>	<b>265.822.240.193,35</b>	<b>(21.115.610.319,02)</b>	<b>(7,94)</b>

**c. Arus Kas dari Aktivitas Pendanaan**

**Tabel 5.7.7. Arus Kas Dari Aktivitas Pendanaan**

Tahun 2020	Tahun 2019	Peningkatan/(Penurunan)	
		Rp	%
<b>0,00</b>	<b>29.200.000,00</b>	<b>(29.200.000,00)</b>	<b>(100,00)</b>

Arus kas bersih dari Aktivitas Pendanaan adalah aktivitas penerimaan dan pengeluaran kas yang berhubungan dengan pemberian piutang dan/atau pelunasan utang yang mengakibatkan perubahan dalam jumlah dan komposisi piutang dan utang. Arus Kas Bersih dari Aktivitas Pendanaan Tahun 2020 senilai Rp0,00 dan Tahun 2019 senilai Rp29.200.000,00 dengan rincian:

**Tabel 5.7.8 Arus Kas Masuk dari Aktivitas Pendanaan**

URAIAN	Tahun 2020	Tahun 2019	Peningkatan/(Penurunan)	
			Rp	%
Penerimaan Kembali Investasi Non Permanen Lainnya	0,00	29.200.000,00	(29.200.000,00)	(100,00)
<b>Jumlah</b>	<b>0,00</b>	<b>29.200.000,00</b>	<b>(29.200.000,00)</b>	<b>(100,00)</b>

**d. Arus Kas dari Aktivitas Transitoris**

**Tabel 5.7.9. Arus Kas Dari Aktivitas Transitoris**

Tahun 2020	Tahun 2019	Peningkatan/(Penurunan)	
		Rp	%
<b>(9.966.866.148,67)</b>	<b>13.227.771.718,00</b>	<b>(23.194.637.866,67)</b>	<b>(175,35)</b>

Aktivitas keluar masuk aktivitas transitoris adalah aktivitas kas yang tidak mempengaruhi anggaran, namun mempengaruhi nilai kas. Penerimaan dan pengeluaran Perhitungan Pihak Ketiga (PFK) merupakan aktivitas transitoris karena telah diperhitungkan dalam nilai belanja yang telah dikeluarkan. Arus



**PEMERINTAH KOTA DUMAI**  
**Catatan atas Laporan Keuangan**  
**Untuk Tahun yang Berakhir 31 Desember 2020 dan 2019**  
**(Dinyatakan dalam Rupiah, kecuali dinyatakan lain)**

Kas Bersih dari Aktivitas transitoris pada Tahun 2020 senilai minus Rp9.966.866.148,67 Jika dibandingkan dengan tahun 2019 senilai Rp13.227.771.718,00 terdapat penurunan senilai Rp23.194.637.866,67 atau sebesar 175,35%. Rincian dari aktivitas transitoris sebagai berikut:

**Tabel 5.7.10 Rincian Arus Masuk Kas**

URAIAN	Tahun 2020	Tahun 2019	Peningkatan/(Penurunan)	
			Rp	%
Penerimaan Perhitungan Fihak Ketiga (PFK)	84.752.839.025,21	69.571.503.371,91	15.181.335.653,30	21,82
Koreksi SiLPA	3.249.119.897,00	0,00	3.249.119.897,00	100,00
Transaksi non anggaran Pihak Ketiga	0,00	27.216.849.608,00	-27.216.849.608,00	(100,00)
Penerimaan Bunga Tabungan Dana BOS Tahun Sebelumnya	1.568.441,00	0,00	1.568.441,00	100,00
<b>Jumlah</b>	<b>88.003.527.363,21</b>	<b>96.788.352.979,91</b>	<b>(8.786.394.057,70)</b>	<b>(9,08)</b>

**Tabel 5.7.11 Rincian Arus Keluar Kas**

URAIAN	Tahun 2020	Tahun 2019	Peningkatan/(Penurunan)	
			Rp	%
Pengeluaran Perhitungan Fihak Ketiga (PFK)	84.740.894.261,88	69.571.412.462,91	15.169.481.798,97	21,80
Pengeluaran Perhitungan Fihak Ketiga (PFK) Lainnya	90.909,00	159.091,00	(68.182,00)	(42,86)
Transaksi non anggaran Pihak Ketiga	13.227.839.900,00	13.989.009.708,00	(761.169.808,00)	(5,44)
Pengeluaran Atas Penyetoran Bunga Tabungan Dana BOS ke RKUD	1.568.441,00	0,00	1.568.441,00	100,00
<b>Jumlah</b>	<b>97.970.393.511,88</b>	<b>83.560.581.261,91</b>	<b>14.408.243.808,97</b>	<b>17,24</b>

**e. Kenaikan (Penurunan) Bersih Kas**

**Tabel 5.7.12. Kenaikan (Penurunan) Bersih Kas**

Tahun 2020	Tahun 2019	Peningkatan/(Penurunan)	
		Rp	%
<b>31.070.152.201,81</b>	<b>28.055.581.231,47</b>	<b>3.014.570.970,34</b>	<b>10,74</b>

Kenaikan (penurunan) Bersih Kas Tahun 2020 adalah senilai Rp31.070.152.201,81 Bila dibandingkan dengan Tahun 2019 senilai Rp28.055.581.231,47 terdapat kenaikan senilai Rp3.014.570.970,34 atau sebesar 10,74%.

**f. Saldo Awal Kas di BUD, Kas di Bendahara Pengeluaran, Kas di Bendahara Penerimaan, Kas BLUD, Kas Dana BOS**

**Tabel 5.7.13. Saldo Awal Kas di BUD, Kas di Bendahara Pengeluaran, Kas di Bendahara Penerimaan, Kas BLUD, Kas Dana BOS**

Tahun 2020	Tahun 2019	Peningkatan/(Penurunan)	
		Rp	%
<b>164.423.102.534,69</b>	<b>136.367.521.303,22</b>	<b>28.055.581.231,47</b>	<b>20,57</b>



**PEMERINTAH KOTA DUMAI**  
**Catatan atas Laporan Keuangan**  
**Untuk Tahun yang Berakhir 31 Desember 2020 dan 2019**  
**(Dinyatakan dalam Rupiah, kecuali dinyatakan lain)**

Saldo Awal Kas Tahun 2020 senilai Rp164.423.102.534,69. Jika dibandingkan dengan Tahun 2019 senilai Rp136.367.521.303,22 terdapat kenaikan senilai Rp28.055.581.231,47 atau sebesar 20,57%. Saldo Awal Kas terdiri dari Saldo awal kas di Kas Daerah senilai Rp153.585.951.099,83, Kas di Bendahara Pengeluaran senilai Rp175.694.586,00, Kas di BLUD RSUD senilai Rp4.453.955.440,24, Kas di BLUD Lainnya senilai Rp2.989.731.486,75, Kas di BLUD Puskesmas sebesar Rp961.693.187,87, Kas Dana BOS sebesar Rp2.256.076.734,00.

**g. Saldo Akhir Kas di BUD, Kas di Bendahara Pengeluaran, Kas di Bendahara Penerimaan, Kas BLUD, Kas Lainnya**

**Tabel 5.7.14. Saldo Akhir Kas di BUD, Kas di Bendahara Pengeluaran, Kas di Bendahara Penerimaan, Kas BLUD, dan Kas Lainnya**

Tahun 2020	Tahun 2019	Peningkatan/(Penurunan)	
		Rp	%
<b>195.493.254.736,50</b>	<b>164.423.102.534,69</b>	<b>31.070.152.201,81</b>	<b>18,90</b>

Saldo Akhir Kas di BUD dan Saldo akhir Kas di Bendahara Pengeluaran Tahun 2020 senilai Rp195.493.254.736,50 terdiri dari kas di Kas Daerah senilai Rp180.523.375.691,57, Kas di Bendahara Penerimaan senilai Rp6.754, Kas di BLUD RSUD senilai Rp13.318.278.228,77, Kas di BLUD Puskesmas senilai Rp1.540.497.592,83, dan Kas Dana BOS senilai Rp111.096.469,33. Apabila dibandingkan dengan Tahun 2019 senilai Rp164.423.102.534,69 terjadi peningkatan senilai Rp31.070.152.201,81 atau sebesar 18,90% dengan rincian sebagai berikut:

**Tabel 5.7.15. Rincian Saldo Akhir Kas di BUD, Kas di Bendahara Pengeluaran, Kas di Bendahara Penerimaan, Kas di BLUD RSUD, dan Kas di BLUD, Kas dana BOS**

No	Rincian	Saldo Akhir Kas Per 31 Desember 2020	Saldo Akhir Kas Per 31 Desember 2019
1	Kas di Kas Daerah	180.523.375.691,57	153.585.951.099,83
2	Kas di Bendahara Pengeluaran	0,00	175.694.586,00
3	Kas di Bendahara Penerimaan	6.754,00	0,00
4	Kas di BLUD RSUD	13.318.278.228,77	7.443.686.926,99
5	Puskesmas Dumai Kota	118.495.893,82	82.661.195,25
6	Puskesmas Dumai Barat	91.020.865,65	51.151.918,94
7	Puskesmas Bukit Kapur	161.017.705,61	145.498.200,00
8	Puskesmas Sungai Sembilan	207.371.400,01	1.487.716,32
9	Puskesmas Medang Kampai	31.902.064,40	77.727.439,96
10	Puskesmas Bumi Ayu	227.046.534,19	181.993.418,48
11	Puskesmas Bukit Timah	25.950.940,65	20.497.833,15
12	Puskesmas Jayamukti	89.665.521,22	76.830.512,39
13	Puskesmas Purnama	81.558.063,96	80.970.897,16
14	Puskesmas Bukit Kayu Kapur	328.773.452,32	242.874.056,22
15	UPT Laboratorium Kesehatan dan Pemeriksaan Kualitas Air Kls A	177.695.151,00	0,00
16	Kas Dana BOS	111.096.469,33	2.256.076.734,00
	<b>Jumlah</b>	<b>195.493.254.736,50</b>	<b>164.423.102.534,69</b>



**PEMERINTAH KOTA DUMAI**  
**Catatan atas Laporan Keuangan**  
**Untuk Tahun yang Berakhir 31 Desember 2020 dan 2019**  
**(Dinyatakan dalam Rupiah, kecuali dinyatakan lain)**

**5.8 PENJELASAN POS LAPORAN PERUBAHAN EKUITAS**

Laporan Perubahan Ekuitas menyajikan informasi kenaikan atau penurunan ekuitas tahun pelaporan dibandingkan dengan tahun sebelumnya. Fungsi Laporan Perubahan Ekuitas adalah sebagai penghubung antara Laporan Operasional dengan Neraca yang menerangkan tentang kenaikan atau penurunan ekuitas atas aktivitas operasional pada tahun pelaporan.

**5.8.1 Ekuitas Awal**

**Tabel 5.8.1 Ekuitas Awal**

Tahun 2020	Tahun 2019	Peningkatan/(Penurunan)	
		Rp	%
3.201.628.359.955,59	2.736.532.615.317,96	465.095.744.637,63	17,00

Saldo Awal Ekuitas Tahun 2020 senilai Rp3.201.628.359.955,59 jika dibandingkan dengan Tahun 2019 senilai Rp2.736.532.615.317,96 maka mengalami kenaikan senilai Rp465.095.744.637,63 atau sebesar 17,00%.

**5.8.2 Surplus/(Defisit) – LO**

**Tabel 5.8.2 Surplus/(Defisit) – LO**

Tahun 2020	Tahun 2019	Peningkatan/(Penurunan)	
		Rp	%
29.498.190.178,66	240.382.295.616,11	(210.884.105.437,46)	(87,73)

Surplus/(defisit) – LO Tahun 2020 senilai Rp29.498.190.178,66 jika dibandingkan dengan Tahun 2019 senilai Rp240.382.295.616,11 maka mengalami penurunan senilai Rp210.884.105.437,46 atau sebesar 87,73%. Surplus LO ini merupakan surplus atas kegiatan operasional (Basis Akrua) , sehingga akan menambah nilai Ekuitas pada Neraca Kota Dumai pada Tahun 2020.

**5.8.3 Dampak Kumulatif Perubahan Kebijakan/Kesalahan Mendasar**

**Tabel 5.8.3 Dampak Kumulatif Perubahan Kebijakan/Kesalahan Mendasar**

Tahun 2020	Tahun 2019	Peningkatan/(Penurunan)	
		Rp	%
(273.624.368.674,67)	224.713.449.021,52	(498.337.817.696,19)	(221,77)

Dampak kumulatif atas perubahan kebijakan/ kesalahan mendasar mengurangi Ekuitas Awal Tahun 2020 senilai minus Rp273.624.368.674,67 jika dibandingkan dengan Tahun 2019 senilai Rp224.713.449.021,52, maka mengalami penurunan senilai Rp498.337.817.696,19 atau sebesar 221,77%, dengan rincian sebagai berikut:

**Tabel 5.8.4 Rincian Dampak Kumulatif Perubahan Kebijakan/Kesalahan Mendasar**

No	Keterangan	Tahun 2020	Tahun 2019	Peningkatan/(Penurunan)	
				Rp	%
1	Koreksi Piutang	(39.079.869.279,07)	(1.334.716.307,35)	(37.745.152.971,72)	2.827,95



**PEMERINTAH KOTA DUMAI**  
**Catatan atas Laporan Keuangan**  
**Untuk Tahun yang Berakhir 31 Desember 2020 dan 2019**  
**(Dinyatakan dalam Rupiah, kecuali dinyatakan lain)**

No	Keterangan	Tahun 2020	Tahun 2019	Peningkatan/(Penurunan)	
				Rp	%
2	Koreksi Penyisihan Piutang	1.817.965.337,40	(5.167.500,00)	1.823.132.837,40	(35.280,75)
3	Koreksi Persediaan	(255.371.614,00)	687.483.424,00	(942.855.038,00)	(137,15)
4	Koreksi Penyisihan Investasi Jangka Panjang Non Permanen	0,00	2.200.000,00	(2.200.000,00)	(100,00)
5	Koreksi Aset Tetap	(209.697.797.772,85)	235.526.966.367,36	(445.224.764.140,21)	(189,03)
6	Koreksi Akumulasi Penyusutan Aset Tetap	824.138.609,44	(8.181.064.593,36)	9.005.203.202,80	(110,07)
7	Koreksi Aset Tidak Berwujud	(29.500.000,00)	29.720.999,99	(59.220.999,99)	(199,26)
8	Koreksi Akumulasi Amortisasi Aset Tidak Berwujud	(105.024.625,00)	(895.409.166,61)	790.384.541,61	(88,27)
9	Koreksi Aset Lain-lain	(33.002.928.616,95)	21.049.271.355,87	(54.052.199.972,82)	(256,79)
10	Koreksi Akumulasi Penyusutan Aset Lain-lain	4.963.509.582,37	(19.751.300.036,36)	24.714.809.618,73	(125,13)
11	Koreksi Tuntutan Ganti Kerugian Daerah	0,00	(3.593.744.000,00)	3.593.744.000,00	(100,00)
12	Koreksi Utang Beban	940.509.704,00	1.179.208.477,98	(238.698.773,98)	(20,24)
	<b>Jumlah</b>	<b>(273.624.368.674,67)</b>	<b>224.713.449.021,52</b>	<b>(498.337.817.696,19)</b>	<b>(221,77)</b>

**A. Koreksi Piutang**

**Tabel 5.8.5 Koreksi Piutang**

Tahun 2020	Tahun 2019	Peningkatan/(Penurunan)	
		Rp	%
<b>(39.079.869.279,07)</b>	<b>(1.334.716.307,35)</b>	<b>(37.745.152.971,72)</b>	<b>2.827,95</b>

Koreksi Piutang Tahun 2020 senilai minus Rp39.079.869.279,07 jika dibandingkan dengan Tahun 2019 senilai minus Rp1.334.716.307,35, maka mengalami penurunan senilai Rp37.745.152.971,72 atau sebesar 2.827,95% dengan rincian sebagai berikut:

**Tabel 5.8.6 Tabel Koreksi Piutang per OPD**

OPD	Tahun 2020	Tahun 2019	Peningkatan/(Penurunan)	
			Rp	%
Rumah Sakit Umum Daerah (RSUD)	(16.312.375,00)	(149.444.291,00)	133.131.916,00	(89,08)
Badan Pengelolaan Keuangan dan Aset Daerah - PPKD	(38.990.354.435,07)	(949.782.150,00)	(38.040.572.285,07)	4.005,19
Badan Pendapatan Daerah	(73.202.469,00)	(235.489.866,35)	162.287.397,35	(68,91)
<b>Jumlah</b>	<b>(39.079.869.279,07)</b>	<b>(1.334.716.307,35)</b>	<b>(37.745.152.971,72)</b>	<b>2.827,95</b>



**PEMERINTAH KOTA DUMAI**  
**Catatan atas Laporan Keuangan**  
**Untuk Tahun yang Berakhir 31 Desember 2020 dan 2019**  
**(Dinyatakan dalam Rupiah, kecuali dinyatakan lain)**

Koreksi Piutang Tahun 2020 senilai minus Rp39.079.869.279,07 dengan rincian sebagai berikut:

**Tabel 5.8.7 Tabel Rincian Koreksi Piutang per OPD**

<b>Rumah Sakit Umum Daerah (RSUD)</b>		
Koreksi Piutang BLUD Tahun 2019		(16.312.375,00)
<b>Badan Pengelolaan Keuangan dan Aset Daerah - PPKD</b>		<b>(38.990.354.435,07)</b>
Koreksi Piutang DBH Pajak Tahun 2020 berdasarkan PMK NOMOR 22/KM.7/2020	(1.574.561.955,00)	
Koreksi Piutang DBH bukan pajak sesuai PMK NOMOR 22/KM.7/2020	340.764.830,00	
Koreksi Piutang TGR pada Dinas PUPR dan Dinas Tata Kota, Kebersihan dan Pertamanan Kota Dumai Tahun Anggaran 2020	(84.933.938,02)	
Koreksi Piutang Lainnya Pada Piutang PT. Pembangunan Dumai	(7.704.000,00)	
Koreksi Penambahan Piutang Lainnya Terlanjur Bayar PNS Pindah Tahun 2020	83.222.550,00	
Jurnal Pembatalan no bukti 039/piutangDBH/PPKD/2020	1.574.561.955,00	
Jurnal Pembatalan no bukti 040/piutangDBH/PPKD/2020	(340.764.830,00)	
Koreksi atas saldo awal piutang Lainnya (TGR) CV Adi Rizki TA 2019 pada PPKD	(1.646.339,07)	
Koreksi atas pencabutan PMK 36 dengan dikeluarkannya PMK 113	(39.021.226.646,00)	
Koreksi atas pembatalan Jurnal No. 025/JP/PIUTANG-TGR/PPKD025/JP/PIUTANG-TGR/PPKD	84.933.938,02	
(Koreksi atas pelunasan Piutang yg diterima tahun 2019 namun belum mengurangi saldo awal piutang pada PPKD	(43.000.000,00)	
<b>Badan Pendapatan Daerah</b>		<b>(73.202.469,00)</b>
<b>Jumlah</b>		<b>(39.079.869.279,07)</b>

**B. Koreksi Penyisihan Piutang**

**Tabel 5.8.8 Koreksi Penyisihan Piutang**

Tahun 2020	Tahun 2019	Peningkatan/(Penurunan)	
		Rp	%
1.817.965.337,40	(5.167.500,00)	1.823.132.837,40	(35.280,75)

Koreksi Penyisihan Piutang Tahun 2020 senilai Rp1.817.965.337,40 jika dibandingkan dengan Tahun 2019 senilai minus Rp5.167.500,00, maka mengalami kenaikan senilai Rp1.823.132.837,40 Atau sebesar 35.280,75% dengan rincian sebagai berikut:

**Tabel 5.8.9 Tabel Koreksi Penyisihan Piutang per OPD**

OPD	Tahun 2020	Tahun 2019	Peningkatan/(Penurunan)	
			Rp	%
Dinas Kesehatan	132.500,00	(5.167.500,00)	5.300.000,00	(102,56)
Badan Pendapatan Daerah	11.966.106,90		11.966.106,90	100,00
RSUD	1.805.866.730,50		1.805.866.730,50	100,00
<b>Jumlah</b>	<b>1.817.965.337,40</b>	<b>(5.167.500,00)</b>	<b>1.823.132.837,40</b>	<b>(35.280,75)</b>

**Tabel 5.8.10 Tabel Koreksi Penyisihan Piutang per OPD Tahun 2020**

<b>1</b>	<b>Dinas Kesehatan</b>		132.500,00
	Koreksi penyisihan piutang UPT labkes tahun 2019	(10.208.000,00)	
	Koreksi penyisihan piutang BLUD UPT labkes tahun 2019	10.208.000,00	
	Koreksi mutasi kurang penyisihan piutang tahun 2018	132.500,00	
<b>2</b>	<b>Badan Pendapatan Daerah</b>		11.966.106,90
<b>3</b>	<b>RSUD</b>		<b>1.805.866.730,50</b>
	Koreksi atas penyesuaian Penyisihan Piutang yang disebabkan oleh dibataalkannya piutang klaim ke Kemenkes RI yang semula diakui sebesar Estimasi menjadi sebesar yang telah terverifikasi di tahun 2021		
	<b>Jumlah</b>		<b>1.817.965.337,40</b>



**PEMERINTAH KOTA DUMAI**  
**Catatan atas Laporan Keuangan**  
**Untuk Tahun yang Berakhir 31 Desember 2020 dan 2019**  
**(Dinyatakan dalam Rupiah, kecuali dinyatakan lain)**

**C. Koreksi Persediaan**

**Tabel 5.8.11 Tabel Koreksi Persediaan**

Tahun 2020	Tahun 2019	Peningkatan/(Penurunan)	
		Rp	%
(255.371.614,00)	687.483.424,00	(942.855.038,00)	(137,15)

Koreksi Persediaan Tahun 2020 senilai minus Rp255.371.614,00 jika dibandingkan dengan Tahun 2019 senilai Rp687.483.424,00, maka mengalami penurunan senilai Rp942.855.038,00 atau sebesar 137,15% dengan rincian sebagai berikut:

**Tabel 5.8.12 Koreksi Persediaan per OPD**

OPD	Tahun 2020	Tahun 2019	Peningkatan/(Penurunan)	
			Rp	%
Dinas Pengendalian Penduduk dan Keluarga Berencana	(255.371.614,00)	687.483.424,00	(942.855.038,00)	(137,15)
<b>Jumlah</b>	<b>(255.371.614,00)</b>	<b>687.483.424,00</b>	<b>(942.855.038,00)</b>	<b>(137,15)</b>

**Tabel 5.8.13 Rincian Koreksi Persediaan Tahun 2020**

OPD	Tahun 2020	Keterangan
Dinas Pengendalian Penduduk dan Keluarga Berencana	(255.371.614,00)	Koreksi Persediaan DPPKB atas transfer persediaan ke Puskesmas dan RSUD
<b>Jumlah</b>	<b>(255.371.614,00)</b>	

**D. Koreksi Penyisihan Investasi Jangka Panjang Non Permanen**

**Tabel 5.8.14 Koreksi Penyisihan Investasi Jangka Panjang Non Permanen**

Tahun 2020	Tahun 2019	Peningkatan/(Penurunan)	
		Rp	%
0,00	2.200.000,00	(2.200.000,00)	(100,00)

Koreksi Penyisihan Investasi Jangka Panjang Non Permanen Tahun 2020 senilai Rp0,00 jika dibandingkan dengan Tahun 2019 senilai Rp2.200.000,00, maka mengalami penurunan senilai Rp2.200.000,00 atau sebesar 100% dengan rincian sebagai berikut:

**Tabel 5.8.15 Rincian Koreksi Penyisihan Investasi Jangka Panjang Non Permanen**

OPD	Tahun 2020	Tahun 2019	Keterangan
Badan Pengelolaan Keuangan dan Aset Daerah - PPKD	0,00	(2.200.000,00)	Koreksi tambah penyisihan investasi jangka panjang nonpermanen senilai Rp2.200.000,00 untuk investasi nonpermanen pada Dinas Perdagangan
<b>Jumlah</b>	<b>0,00</b>	<b>(2.200.000,00)</b>	

**E. Koreksi Aset Tetap**

**Tabel 5.8.16 Koreksi Aset Tetap**

Tahun 2020	Tahun 2019	Peningkatan/(Penurunan)	
		Rp	%
(209.697.797.772,85)	235.526.966.367,36	(445.224.764.140,21)	(189,03)





**PEMERINTAH KOTA DUMAI**  
**Catatan atas Laporan Keuangan**  
**Untuk Tahun yang Berakhir 31 Desember 2020 dan 2019**  
**(Dinyatakan dalam Rupiah, kecuali dinyatakan lain)**

Koreksi Aset Tetap Tahun 2020 senilai minus Rp209.697.797.772,85 dan Tahun 2019 senilai Rp235.526.966.367,36 jika dibandingkan dengan Tahun 2019 maka mengalami penurunan senilai Rp445.224.764.140,21 atau sebesar 189,03% dengan rincian sebagai berikut:

**Tabel 5.8.17 Koreksi Aset Tetap per OPD**

No	OPD	Tahun 2020	Tahun 2019	Peningkatan/(Penurunan)	
				Rp	%
1	Dinas Pendidikan dan Kebudayaan	(112.026.073,09)	(20.511.393.726,43)	20.399.367.653,34	(99,45)
2	Dinas Kesehatan	(2.681.320.346,61)	(2.912.017.119,00)	230.696.772,39	(7,92)
3	Rumah Sakit Umum Daerah (RSUD)	(5.539.208.988,01)	(2.192.778.428,58)	(3.346.430.559,43)	152,61
4	Dinas Pekerjaan Umum dan Penataan Ruang	(208.858.226.386,71)	264.745.337.335,93	(473.603.563.722,64)	(178,89)
5	Dinas Perumahan Rakyat dan Kawasan Pemukiman	(345.150.000,00)	(48.900.000,00)	(296.250.000,00)	605,83
6	Satuan Polisi Pamong Praja	392.384.111,88	7.199.999,00	385.184.112,88	5.349,78
7	Badan Penanggulangan Bencana Daerah	(154.866.000,00)	0,00	(154.866.000,00)	100,00
8	Badan Kesatuan Bangsa dan Politik	63.539.600,00	(3.538.837.375,00)	3.602.376.975,00	(101,80)
9	Dinas Sosial	(722.660.850,00)	0,00	(722.660.850,00)	100,00
10	Dinas Tenaga Kerja dan Transmigrasi	(95.673.000,00)	3.000.000,00	(98.673.000,00)	100,00
11	Dinas Pemberdayaan Perempuan dan Perlindungan Anak	42.465.000,00	(69.615.000,00)	112.080.000,00	(161,00)
12	Dinas Lingkungan Hidup	(470.641.000,00)	(24.481.707,00)	(446.159.293,00)	1.822,42
13	Dinas Kependudukan dan Pencatatan Sipil	(253.314.800,00)	(11.269.595,00)	(242.045.205,00)	2.147,77
14	Dinas Pengendalian Penduduk dan Keluarga Berencana	25.880.000,00	(235.724.000,00)	261.604.000,00	(110,98)
15	Dinas Perhubungan	447.766.967,02	(8.169.500.357,83)	8.617.267.324,85	(105,48)
16	Dinas Komunikasi dan Informatika		6.681.654.588,92	(6.681.654.588,92)	(100,00)
17	Dinas Perindustrian, Koperasi, Usaha Kecil dan Menengah	112.786.546,00	(0,09)	112.786.546,09	0,00
18	Dinas Penanaman Modal dan	(165.374.600,00)	(223.628.000,00)	58.253.400,00	(26,05)





**PEMERINTAH KOTA DUMAI**  
**Catatan atas Laporan Keuangan**  
**Untuk Tahun yang Berakhir 31 Desember 2020 dan 2019**  
**(Dinyatakan dalam Rupiah, kecuali dinyatakan lain)**

No	OPD	Tahun 2020	Tahun 2019	Peningkatan/(Penurunan)	
				Rp	%
	Pelayanan Terpadu Satu Pintu				
19	Dinas Kepemudaan, Olah Raga dan Pariwisata	1.085.901.000,00	12.606.631.000,00	(11.520.730.000,00)	(91,39)
20	Dinas Perpustakaan dan Kearsipan	53.560.600,00	(10.920.016,40)	64.480.616,40	(590,48)
21	Dinas Perikanan	1.000.001,00	21.440.199,20	(20.440.198,20)	(95,34)
22	Dinas Ketahanan Pangan dan Pertanian	(554.234.400,00)	(182.900.000,00)	(371.334.400,00)	203,03
23	Dinas Perdagangan	(276.540.000,00)	(573.624.000,00)	297.084.000,00	(51,79)
24	Sekretariat Daerah	1.586.397.136,49	(11.994.036.687,92)	13.580.433.824,41	(113,23)
25	Sekretariat DPRD	(1.667.765.000,00)	(1.604.705.727,00)	(63.059.273,00)	3,93
26	Kecamatan Dumai Barat	116.406.920,00	41.107.500,00	75.299.420,00	183,18
27	Kecamatan Dumai Timur	(159.127.200,00)	(59.290.480,00)	(99.836.720,00)	168,39
28	Kecamatan Bukit Kapur	1.236.145.180,04	7.042.750,00	1.229.102.430,04	17.452,02
29	Kecamatan Medang Kampai	3.000.000,00	(60.300.000,00)	63.300.000,00	(104,98)
30	Kecamatan Sungai Sembilan	(408.031.282,07)	(31.840.346,00)	(376.190.936,07)	1.181,49
31	Kecamatan Dumai Kota	(500.480.407,00)	(9.049.921,44)	(491.430.485,56)	5.430,22
32	Kecamatan Dumai Selatan	231.450.601,88	2.202.051.707,00	(1.970.601.105,12)	(89,49)
33	Inspektorat	1.220.967.774,15	(151.500.000,00)	1.372.467.774,15	(905,92)
34	Badan Perencanaan Pembangunan Daerah	(358.921.300,00)	178.850.000,00	(537.771.300,00)	(300,68)
35	Badan Pengelolaan Keuangan dan Aset Daerah	7.697.762.675,00	2.627.438.375,00	5.070.324.300,00	192,98
36	Badan Pendapatan Daerah	68.858.645,18	(1.190.406.000,00)	1.259.264.645,18	(105,78)
37	Badan Kepegawaian dan Pengembangan Sumber Daya Manusia	(760.508.898,00)	211.931.400,00	(972.440.298,00)	(458,85)
	<b>Jumlah</b>	<b>(209.697.797.772,85)</b>	<b>235.526.966.367,36</b>	<b>(445.224.764.140,21)</b>	<b>(189,03)</b>

**Tabel 5.8.18 Rincian Koreksi Aset Tetap Tahun 2020**

<b>1</b>	<b>Dinas Pendidikan dan Kebudayaan</b>	<b>(112.026.073,09)</b>
	Koreksi reklasifikasi dari ekstrakomptable ke gedung dan bangunan	645.319.185,43
	Koreksi reklasifikasi dari peralatan dan mesin ke aset ekstrakomptable	(45.240.220,00)
	Koreksi reklasifikasi dari aset lain-lain ke aset gedung dan bangunan	49.250.000,00
	Mutasi keluar ke Badan Kesatuan Bangsa berupa kendaraan thn 2020	(107.000.000,00)



**PEMERINTAH KOTA DUMAI**  
**Catatan atas Laporan Keuangan**  
**Untuk Tahun yang Berakhir 31 Desember 2020 dan 2019**  
**(Dinyatakan dalam Rupiah, kecuali dinyatakan lain)**

	Mutasi masuk dari Dinas PUPR ke gedung dan bangunan thn 2020	143.587.961,48	
	Penghapusan kendaraan thn 2020	(797.943.000,00)	
<b>2</b>	<b>Dinas Kesehatan</b>		<b>(2.681.320.346,61)</b>
	Koreksi penghapusan BMD Gedung dan Bangunan Dinkes melalui penjualan bongkaran Gedung dan Bangunan	(1.725.075.993,58)	
	Penghapusan (lelang kpkn) kendaraan dinas operasional BMD tahun 2020	(1.179.774.695,00)	
	Koreksi transfer keluar dari dinkes ke pengelola (PPKD) -tanah kantor luas 1.200 m2  Jl. Patimura no.5 Kec.Dumai Kota (ex.gedung kantor dinkes Kota Dumai)	(360.000.000,00)	
	Koreksi atas aset tetap BLUD yang digabungkan ke aset tetap APBD tahun 2020	(17.985.000,00)	
	Koreksi pencatatan bernilai Rp1,00 dengan penilaian ulang Dinas Kesehatan Kota Dumai tahun 2020	217.089.000,00	
	Koreksi pencatatan bernilai Rp1,00 Dinas Kesehatan Kota Dumai tahun 2020	(579,00)	
	Koreksi pencatatan bernilai Rp1,00 dengan penilaian ulang dinas kesehatan kota dumai tahun 2020 dibawah nilai kapitalisasi (extracomptabel)	(47.989.000,00)	
	Koreksi nilai pemeliharaan BLUD puskesmas Dumai Kota di kapitalisasi ke gedung Dinkes tahun 2020	17.985.000,00	
	Koreksi tambah aset tetap gedung atas reklasifikasi dari ekstracomptable pada Dinas Kesehatan	414.430.920,97	
<b>3</b>	<b>Rumah Sakit Umum Daerah (RSUD)</b>		<b>(5.539.208.988,01)</b>
	Reklasifikasi bangunan kantor BLUD ke gedung APBD	(404.932.000,00)	
	Penyerahan aset KDP BLUD ke KDP APBD	(114.824.000,00)	
	Transfer aset BLUD dari kapitalisasi ke aset APBD	(369.460.748,10)	
	Transfer aset BLUD yg bersumber dari kapitalisasi ke APBD	(3.518.553.818,00)	
	Transfer aset KDP ke aset APBD	(114.824.000,00)	
	Jurnal mutasi dari BKPSDM Note Book Apple Air	16.325.000,00	
	Reklasifikasi dari aset gedung kantor ke aset lain-lain (rusak berat)	(953.059.095,82)	
	Mencatat kapitalisasi gedung yg bersumber dari jasa konsultan BLUD	16.464.134,99	
	Jurnal transfer aset gedung yg ke APBD	(16.464.134,99)	
	Jurnal transfer instalasi gas medis ke APBD	(3.639.022,60)	
	Jurnal kapitalisasi jasa konsultan BLUD ke instalasi di APBD	3.639.022,60	
	Transfer aset BLUD ke aset APBD	369.460.748,10	
	Mencatat transfer aset BLUD ke APBD yg bersumber dari pemeliharaan BLUD	3.518.553.818,00	
	Mencatat penerimaan belanja modal BLUD di APBD	404.932.000,00	
	Mencatat penerimaan KDP di APBD :	114.824.000,00	
	Koreksi Penghapusan Aset Kendaraan Dinas Operasional Tahun 2020	(317.787.799,00)	
	Koreksi Aset Rusak / Aset Lain - lain Tahun 2020	(4.288.340.993,19)	
	Koreksi Aset Rusak/ Aset Lainnya Tahun 2020	(20.889.100,00)	
	Koreksi reklasifikasi dari aset tetap alat rumah tangga ke ekstracomptable pada RSUD-APBD	(900.000,00)	
	Koreksi reklasifikasi dari ekstracomptable ke aset tetap gedung pada RSUD-APBD	25.443.000,00	
	Pembatalan Jurnal no 067/JUP/BLUD-RSUD/2020 (Transfer Aset ke RSUD-APBD)	114.824.000,00	
<b>4</b>	<b>Dinas Pekerjaan Umum dan Penataan Ruang</b>		<b>(208.858.226.386,71)</b>
	Koreksi reklasifikasi dari aset tetap ke aset ekstracomptable	(259.203.850,00)	
	Mutasi keluar ke SETDA berupa kendaraan thn 2020	(469.000.000,00)	
	Transfer masuk dari setda ke pupr Rp256.700.000 berupa  Toyota Rush Tahun 2015 BM109SR Rp256.700.000	256.700.000,00	



**PEMERINTAH KOTA DUMAI**  
**Catatan atas Laporan Keuangan**  
**Untuk Tahun yang Berakhir 31 Desember 2020 dan 2019**  
**(Dinyatakan dalam Rupiah, kecuali dinyatakan lain)**

	berdasarkan surat persetujuan walikota No.032/1245/BPKAD-Aset tgl.03.07.2020		
	Transfer masuk dari Kecamatan Dumai Kota ke Dinas PUPR berupa:  Jalan Kelurahan Tahun 2019 berdasarkan surat persetujuan Walikota pengalihan status No.032/1053/BPKAD-Aset Tgl.18.05.2020  BAST BMD No.028/020/Kec-DK.PK	451.845.307,00	
	Reklasifikasi masuk dari aset lain-lain (yang akan diserahkan ke pihak ketiga) sbb:  Pekerjaan lanjutan Madrasah semenisasi menuju rumah jaga Masjid MDA uk. 114 x 2m pembangunan parkir kendaraan roda 2 uk. 8 x 2,5m Tahun 2009	171.931.000,00	
	Koreksi pencatatan terhadap Tanah dibawah Jalan (ATTBJ) berdasarkan rekonsiliasi data ruas jalan nasional, jalan provinsi, jalan kota dan KIB Dinas PUPR Kota Dumai.  SURAT PUPR KOTA DUMAI NO.600/DPUPR/2020/559 TGL.30.11.2020 PRIH	(198.720.838.389,03)	
	Jurnal Penyesuaian transfer keluar dari PUPR ke beberapa SKPD dengan total Rp 10.237.422.054,68 SBB: 1.SETDA Rp6,313,943,752.14 2.DISHUB Rp167.030.000.00 3.BPKAD Rp1,691,675,400.00 4.DISDIK Rp143,587,961.48 5.INSPEKTORAT Rp657,167,774.15 6.BAPEN	(10.237.422.054,68)	
	Penghapusan komputer Tahun 2020	(62.588.400,00)	
	Koreksi reklasifikasi dari ekstrakomptable ke gedung dan bangunan thn 2020	10.350.000,00	
<b>6</b>	<b>Dinas Perumahan Rakyat dan Kawasan Pemukiman</b>		<b>(345.150.000,00)</b>
	Koreksi reklasifikasi peralatan dan mesin ke aset ekstrakomptable	(7.000.000,00)	
	Mutasi keluar ke Inspektorat berupa kendaraan thn 2020	(335.650.000,00)	
	Mutasi masuk kendaraan dari Inspektorat thn 2020	107.500.000,00	
	Penghapusan kendaraan thn 2020	(110.000.000,00)	
<b>5</b>	<b>Satuan Polisi Pamong Praja</b>		<b>392.384.111,88</b>
	Koreksi Reklasifikasi Dari Aset Tetap Ke Aset Ekstracomtable Tahun 2020	(4.842.200,00)	
	Mutasi Masuk Dari Dinas PUPR Tahun 2020	397.226.311,88	
<b>6</b>	<b>Badan Penanggulangan Bencana Daerah</b>		<b>(154.866.000,00)</b>
	Pengurangan Aset Alat Kebakaran Hutan dan Lahan Karena Penghapusan	(120.966.000,00)	
	Pengurangan Aset Alat Bengkel Tak Bermesin Lainnya Karena Penghapusan	(16.500.000,00)	
	Pengurangan Aset Alat Kantor Lainnya Karena Penghapusan	(12.900.000,00)	
	Pengurangan Aset Meubelair Karena Penghapusan	(4.500.000,00)	
<b>7</b>	<b>Kantor Kesatuan Bangsa dan Politik</b>		<b>63.539.600,00</b>
	Koreksi reklasifikasi ke ekstrakomptable Tahun 2020	(23.415.000,00)	
	Koreksi dari ekstrakomptable ke Aset Tetap Tahun 2020	2.000.000,00	
	Transfer masuk dari disdik ke kesbangpol Rp107.000.000 berupa : kendaraan roda empat Station Wagon Toyota Avanza BM1521R Tahun 2006	107.000.000,00	
	Transfer masuk dari BPKAD ke Kesbangpol Rp5.128.850,00 dengan rincian:  Intra : 2.954.600  Extracomptable : 2.174.250	2.954.600,00	
	Transfer keluar dari kesbangpol ke BPKAD berupa: meja rapat kayu 1 unit Tahun 2013	(25.000.000,00)	



**PEMERINTAH KOTA DUMAI**  
**Catatan atas Laporan Keuangan**  
**Untuk Tahun yang Berakhir 31 Desember 2020 dan 2019**  
**(Dinyatakan dalam Rupiah, kecuali dinyatakan lain)**

<b>8</b>	<b>Dinas Sosial</b>		<b>(722.660.850,00)</b>
	Koreksi pencatatan aset pinjam pakai dari Kementerian Sosial	(360.000.000,00)	
	Koreksi reklasifikasi dari alat kantor, rumah tangga dan alat studio ke aset ekstracomptable	(34.330.850,00)	
	Mutasi kendaraan ke inspektorat Tahun 2020)	(335.650.000,00)	
	Koreksi reklasifikasi dari aset ekstracomptable ke aset gedung	7.320.000,00	
<b>9</b>	<b>Dinas Tenaga Kerja dan Transmigrasi</b>		<b>(95.673.000,00)</b>
	Koreksi aset meja rapat pejabat atas reklasifikasi dari aset ekstracomptable	3.750.000,00	
	Mutasi masuk kendaraan bermotor BM 1575 R dari SETDA Tahun 2020	200.100.000,00	
	Penghapusan peralatan dan mesin dari laku lelang KPKNL Tahun 2020	(299.523.000,00)	
<b>10</b>	<b>Dinas Pemberdayaan Perempuan dan Perlindungan Anak</b>		<b>42.465.000,00</b>
	Koreksi reklasifikasi ke ekstracomptable Tahun 2020 berupa Meubelair	(7.000.000,00)	
	Koreksi dari ekstracomptable ke Bangunan Gedung Kantor Tahun 2020	587.000,00	
	Penghapusan BMD (Pemusnahan) Berupa Barang Inventaris Tahun 2020	(34.472.000,00)	
	Tranfer Masuk Dari DLH ke DPPPA Rp83.350.000 Berupa - KIB C Pembuatan Lapangan Futsal dan Lapangan Volley Jl.Putri Tujuh	83.350.000,00	
<b>11</b>	<b>Dinas Lingkungan Hidup</b>		<b>(470.641.000,00)</b>
	Reklasifikasi keluar dari Aset tetap peralatan dan mesin ke aset lain- lain (ARB)	(387.291.000,00)	
	Transfer keluar Aset gedung dan bangunan berupa lapangan Futsal dan lapangan Volley ke Dinas DPPPA Tahun 2020	(83.350.000,00)	
<b>12</b>	<b>Dinas Kependudukan dan Pencatatan Sipil</b>		<b>(253.314.800,00)</b>
	Penghapusan kendaraan bermotor Tahun 2020	(250.770.000,00)	
	Koreksi kurang peralatan dan mesin karena penghapusan thn 2020	(2.544.800,00)	
<b>13</b>	<b>Dinas Pengendalian Penduduk dan Keluarga Berencana</b>		<b>25.880.000,00</b>
	Koreksi Aset Tetap Gedung	25.880.000,00	
<b>14</b>	<b>Dinas Perhubungan</b>		<b>447.766.967,02</b>
	Koreksi transfer masuk dari dinas PUPR ke Dishub dengan total	174.380.000,00	
	Koreksi transfer keluar dari Dishub ke sekretariat Daerah Kota Dumai	(289.806.111,35)	
	Koreksi belanja jasa jadi aset (KDP) Tahun 2020 berupa jasa konsultasi perencanaan	119.636.000,00	
	Koreksi belanja jasa jadi Aset Gedung dan Bangunan	353.986.605,57	
	Reklasifikasi keluar dari peralatan dan mesin ke aset lainnya (ARB)	(182.770.000,00)	
	Koreksi tambah Aset Peralatan dan Mesin dari Belanja Barang dan Jasa	96.771.722,43	
	Koreksi Aset Bangunan Gedung Kantor atas reklasifikasi dari ekstracomptable Pada DISHUB	179.988.750,02	
	Koreksi reklasifikasi alat dapur ke aset ekstracomptable pada DISHUB	(749.999,65)	
	Reklasifikasi Aset Portal sesuai dengan addendum No. 551/DISHUB-ANG/341 atas aset yang diserahkan ke PT. Pelabuhan Dumai Berseri namun masih tercatat sebagai aset tetap pada Dinas Perhubungan	(3.670.000)	
<b>15</b>	<b>Dinas Perindustrian, Koperasi, Usaha Kecil dan Menengah</b>		<b>112.786.546,00</b>
	Jurnal Penyesuaian Penghapusan Kendaraan operasional berupa mobil dan motor sesuai dengan SK Penghapusan No 679/BPKAD/2020 tgl 19 Oktober 2020	(185.885.454,00)	



**PEMERINTAH KOTA DUMAI**  
**Catatan atas Laporan Keuangan**  
**Untuk Tahun yang Berakhir 31 Desember 2020 dan 2019**  
**(Dinyatakan dalam Rupiah, kecuali dinyatakan lain)**

	Jurnal Penyesuaian Transfer masuk dari PUPR berdasarkan surat walikota no 032/1012/BPKAD-ASET tgl 3 juni 2020	298.672.000,00	
<b>16</b>	<b>Dinas Penanaman Modal dan Pelayanan Terpadu Satu Pintu</b>		<b>(165.374.600,00)</b>
	Penghapusan BMD Berdasarkan Risalah Lelang KPKNL No. 127/12/2020 Tgl. 09/10/2020 SK Penghapusan No. 679/BPKAD/2020 Tgl. 19/10/2020 TA. 2020	(95.000.000,00)	
	Penghapusan BMD Berupa Barang Inventaris Kantor DPMTSP Berdasarkan SK Walikota Dumai No. 837/BPKAD/2020 TA. 2020	(21.960.000,00)	
	Penghapusan BMD Berupa Barang Inventaris Kantor DPMTSP Berdasarkan SK Walikota Dumai No. 837/BPKAD/2020 TA. 2020	(7.000.000,00)	
	Penghapusan BMD Berupa Barang Inventaris Kantor DPMTSP Berdasarkan SK Walikota Dumai No. 837/BPKAD/2020 TA. 2020	(17.635.000,00)	
	Penghapusan BMD Berupa Barang Inventaris Kantor DPMTSP Berdasarkan SK Walikota Dumai No. 837/BPKAD/2020 TA. 2020	(28.458.600,00)	
	Penghapusan BMD Berupa Barang Inventaris Kantor DPMTSP Berdasarkan SK Walikota Dumai No. 837/BPKAD/2020 TA. 2020	(24.950.000,00)	
	Penghapusan BMD Berupa Barang Inventaris Kantor DPMTSP Berdasarkan SK Walikota Dumai No. 837/BPKAD/2020 TA. 2020	(8.000.000,00)	
	Penghapusan BMD Berupa Barang Inventaris Kantor DPMTSP Berdasarkan SK Walikota Dumai No. 837/BPKAD/2020 TA. 2020	(3.200.000,00)	
	Penghapusan BMD Berupa Barang Inventaris Kantor DPMTSP Berdasarkan SK Walikota Dumai No. 837/BPKAD/2020 TA. 2020	(1.090.000,00)	
	Kurang Catat Extra Countable Tahun Sebelumnya	(3.000.000,00)	
	Perubahan Extra Countable Menjadi Intra Countable Tahun 2020	32.000.000,00	
	Perubahan Extra Countable Menjadi Intra Countable Tahun 2020	9.960.000,00	
	Perubahan Extra Countable menjadi Intra Countable	2.959.000,00	
<b>17</b>	<b>Dinas Kepemudaan, Olah Raga dan Pariwisata</b>		<b>1.085.901.000,00</b>
	Penghapusan (Lelang KPKNL) Kendaraan Dinas Operasional	(107.500.000,00)	
	Mutasi Gedung Bangunan dari Sekretariat Daerah berupa Gedung Bangunan Sekretariat Koni dan Seni. SK Penghapusan : 10/PENGELOLA/2020	1.193.401.000,00	
<b>18</b>	<b>Dinas Perpustakaan dan Kearsipan</b>		<b>53.560.600,00</b>
	Transfer masuk dari Kec. Sei Sembilan Kendaraan dinas BM 66 R	207.530.000,00	
	Transfer keluar penghapusan dari peralatan mesin- alat kantor lainnya tahun 2020, SK pengelola No.34/pengelola/2020 tanggal 19 Nov 2020	(1.600.000,00)	
	Transfer keluar penghapusan aset tetap lainnya-buku umum-SK pengelola No.34/pengelola/2020 tanggal 19 Nov 2020	(1.415.400,00)	
	Penghapusan BMD (dari gedung tugu) SK pengelola no.34/pengelola/2020	(129.791.000,00)	
	Reklasifikasi keluar dari peralatan dan mesin (alat pendingin dan peralatan personal computer) ke aset rusak berat Tahun 2020)	(21.163.000,00)	
<b>19</b>	<b>Dinas Perikanan</b>		<b>1.000.001,00</b>
	Koreksi reklasifikasi alat kantor lainnya dari ekstrakomtable	1.000.000,00	
	Koreksi aset personal komputer karena Koreksi pencatatan tahun 2020	1,00	
<b>20</b>	<b>Dinas Ketahanan Pangan dan Pertanian</b>		<b>(554.234.400,00)</b>
	Koreksi Pencatatan Penghapusan Aset Tetap	(527.442.400,00)	
	Koreksi Pencatatan Aset Tetap Yang Menjadi Ekstrakomtable	(60.642.000,00)	



**PEMERINTAH KOTA DUMAI**  
**Catatan atas Laporan Keuangan**  
**Untuk Tahun yang Berakhir 31 Desember 2020 dan 2019**  
**(Dinyatakan dalam Rupiah, kecuali dinyatakan lain)**

	Koreksi tambah bangunan gedung kantor atas reklasifikasi dari ekstrakomptable pada DKPP	33.850.000,00	
<b>21</b>	<b>Dinas Perdagangan</b>		<b>(276.540.000,00)</b>
	Penghapusan Aset Tetap Kendaraan Roda Empat thn 2020	(276.540.000,00)	
<b>22</b>	<b>Sekretariat Daerah</b>		<b>1.586.397.136,49</b>
	Koreksi Reklasifikasi dari aset ekstrakomptable ke aset tetap tahun 2020	226.732.000,00	
	Mutasi masuk kendaraan dari Dinas PUPR BM 1238 R	469.000.000,00	
	Mutasi masuk gedung dan bangunan dari Dinas PUPR thn 2020	4.033.808.752,14	
	Mutasi masuk gedung dan bangunan dari DISHUB thn 2020	289.806.111,35	
	Mutasi (pengalihan status) gedung KONI ke Dinas Kepemudaan, Olahraga dan Pariwisata thn 2020	(1.193.401.000,00)	
	Mutasi kendaraan ke Dinas PUPR thn 2020 BM 1096 R	(256.700.000,00)	
	Penghapusan aset tetap berupa kendaraan karena laku lelang thn 2020	(2.289.143.727,00)	
	Mutasi keluar ke Disnaker berupa mobil Toyota Rush BM 1575 R	(200.100.000,00)	
	Mutasi masuk dari Sekretariat DPRD berupa Mobil Pajero Sport BM 1077 R	506.395.000,00	
<b>23</b>	<b>Sekretariat DPRD</b>		<b>(1.667.765.000,00)</b>
	Koreksi reklasifikasi ke aset ekstrakomptable berupa alat rumah tangga lainnya	(12.000.000,00)	
	Koreksi reklasifikasi ke aset tetap gedung dari aset ekstrakomptable karena perubahan kebijakan akuntansi	18.350.000,00	
	Reklasifikasi kendaraan ke aset lain-lain (aset rusak berat) thn 2020	(696.720.000,00)	
	Mutasi ke BPKAD berupa mobil BM1240R thn 2020	(471.000.000,00)	
	Mutasi ke Sekretariat Daerah berupa mobil BM 1077 R thn 2020	(506.395.000,00)	
<b>24</b>	<b>Kecamatan Dumai Barat</b>		<b>116.406.920,00</b>
	Koreksi reklasifikasi dari aset ekstrakomptable ke aset tetap Tahun 2020	12.000.000,00	
	Mutasi masuk dari Dinas PUPR Tahun 2020 berupa gedung	273.212.000,00	
	Penghapusan aset peralatan dan mesin Tahun 2020	(168.545.080,00)	
	Penghapusan aset tetap lainnya Tahun 2020	(260.000,00)	
<b>25</b>	<b>Kecamatan Dumai Timur</b>		<b>(159.127.200,00)</b>
	Koreksi reklasifikasi dari alat rumah tangga ke aset ekstrakomptable Tahun 2020	(3.900.000,00)	
	Koreksi tambah aset bangunan gedung kantor atas mutasi masuk dari Dinas PUPR Tahun 2020	34.997.000,00	
	Penghapusan aset kendaraan operasional Kec.Dumai Timur Tahun 2020	(174.662.000,00)	
	Koreksi alat rumah tangga lainnya karena penghapusan Tahun 2020	(15.562.200,00)	
<b>26</b>	<b>Kecamatan Bukit Kapur</b>		<b>1.236.145.180,04</b>
	Koreksi intra 2019 menjadi ekstra 2020 kelompok alat rumah tangga (kipas)	(1.512.000,00)	
	Penetapan nilai gedung dan bangunan yang bernilai nol Kecamatan Bukit Kapur	1.108.800.000,00	
	Transfer masuk dari pupr ke kec.bukit kapur (pembangunan pagar kantor lurah gurun panjang)	128.857.180,04	
<b>27</b>	<b>Kecamatan Medang Kampai</b>		<b>3.000.000,00</b>
	Koreksi reklasifikasi dari aset ekstrakomptable ke gedung kantor Tahun 2020	3.000.000,00	
<b>28</b>	<b>Kecamatan Sungai Sembilan</b>		<b>(408.031.282,07)</b>
	Reklasifikasi kendaraan ke aset rusak berat thn 2020	(106.658.000,00)	
	Mutasi keluar ke Dinas Perpustakaan dan Kearsipan berupa kendaraan BM 66 R Tahun 2020	(207.530.000,00)	
	Mutasi masuk dari Dinas PUPR ke gedung dan bangunan thn 2020	212.627.791,93	
	Penghapusan alat rumah tangga thn 2020	(87.225.300,00)	
	Penghapusan dan reklasifikasi ke aset rusak berat dari aset komputer thn 2020	(219.245.774,00)	





**PEMERINTAH KOTA DUMAI**  
**Catatan atas Laporan Keuangan**  
**Untuk Tahun yang Berakhir 31 Desember 2020 dan 2019**  
**(Dinyatakan dalam Rupiah, kecuali dinyatakan lain)**

<b>29</b>	<b>Kecamatan Dumai Kota</b>		<b>(500.480.407,00)</b>
	Koreksi reklasifikasi dari ekstrakomptable ke gedung dan bangunan	28.661.000,00	
	Mutasi keluar ke Dinas PUPR dari KIB Jalan thn 2020	(451.845.307,00)	
	Penghapusan aset tetap alat rumah tangga, peralatan studio dan komputer thn 2020	(77.296.100,00)	
<b>30</b>	<b>Kecamatan Dumai Selatan</b>		<b>231.450.601,88</b>
	Mutasi masuk gedung dan bangunan dari Dinas PUPR thn 2020	329.298.913,88	
	Penghapusan aset tetap thn 2020	(97.848.312,00)	
<b>31</b>	<b>Inspektorat</b>		<b>1.220.967.774,15</b>
	Mutasi keluar mobil BM.1027R ke Dinas PERKIM tahun 2020	(107.500.000,00)	
	Mutasi masuk dari Dinas PERKIM mobil BM.1109R tahun 2020	335.650.000,00	
	Mutasi masuk mobil BM.1131R dari Dinas Sosial tahun 2020	335.650.000,00	
	Mutasi masuk dari Dinas PUPR ke gedung dan bangunan tahun 2020	657.167.774,15	
<b>32</b>	<b>Badan Perencanaan Pembangunan Daerah</b>		<b>(358.921.300,00)</b>
	Penghapusan alat rumah tangga lainnya thn 2020	(2.600.000,00)	
	Penghapusan peralatan personal komputer thn 2020	(72.181.300,00)	
	Reklasifikasi dari alat rumah tangga ke aset rusak berat thn 2020	(14.000.000,00)	
	Reklasifikasi dari aset komputer ke aset rusak berat thn 2020	(270.140.000,00)	
<b>33</b>	<b>Badan Pengelolaan Keuangan dan Aset Daerah</b>		<b>7.697.762.675,00</b>
	Koreksi reklasifikasi dari aset ekstrakomptable berupa alat rumah tangga lainnya	34.860.315,00	
	Koreksi reklasifikasi dari aset tetap ke ekstrakomptable berupa peralatan personal komputer	(3.575.000,00)	
	Mutasi masuk gedung dari Dinas PUPR thn 2020	1.691.675.400,00	
	Mutasi masuk kendaraan BM 1240 R dari SETWAN thn 2020	471.000.000,00	
	Mutasi masuk meja rapat dari Badan Kesatuan Bangsa thn 2020	25.000.000,00	
	Penyesuaian Aset Tetap berupa Tanah dari Dinas Kesehatan ke PPKD berupa Tanah Kantor.	360.000.000,00	
	Penyesuaian Aset Tetap berupa tanah yaitu Inventarisasi Tanah Kosong di Jl. Patimura eks Perumahan PNS/Eks Perumahan Walikota	33.217.560,00	
	Penyesuaian Aset Tetap Gedung dan Bangunan yaitu Hasil Inventarisasi Rumah Dinas	1.743.494.400,00	
	Penyesuaian Aset Tetap Gedung dan Bangunan yaitu Inventarisasi Gedung Kantor	3.394.650.000,00	
	Penghapusan peralatan dan mesin thn 2020	(52.560.000,00)	
<b>34</b>	<b>Badan Pendapatan Daerah</b>		<b>68.858.645,18</b>
	Koreksi reklasifikasi dari aset ekstrakomptable berupa alat rumah tangga dan bangunan gedung kantor	18.082.676,00	
	Transfer masuk dari PUPR berupa gedung dan bangunan thn 2020	50.775.969,18	
<b>35</b>	<b>Badan Kepegawaian dan Pengembangan Sumber Daya Manusia</b>		<b>60.508.898,00)</b>
	Transfer keluar Notebook Tahun 2020 ke RSUD	(16.325.000,00)	
	Penghapusan peralatan dan mesin Tahun 2020 (pemusnahan)	(50.856.800,00)	
	Reklasifikasi peralatan dan mesin ke Aset Rusak Berat Tahun 2020	(696.736.698,00)	
	Reklasifikasi dari aset ekstrakomptable ke Aset Tetap Gedung Tahun 2020	3.409.600,00	
	<b>Jumlah</b>		<b>(209.697.797.772,85)</b>

**F. Koreksi Akumulasi Penyusutan Aset Tetap**

**Tabel 5.8.19 Koreksi Akumulasi Penyusutan Aset Tetap**

Tahun 2020	Tahun 2019	Peningkatan/(Penurunan)	
		Rp	%
824.138.609,44	(8.181.064.593,36)	9.005.203.202,80	(110,07)



**PEMERINTAH KOTA DUMAI**  
**Catatan atas Laporan Keuangan**  
**Untuk Tahun yang Berakhir 31 Desember 2020 dan 2019**  
**(Dinyatakan dalam Rupiah, kecuali dinyatakan lain)**

Koreksi Akumulasi Penyusutan Aset Tetap Tahun 2020 senilai Rp824.138.609,44 jika dibandingkan dengan Tahun 2019 senilai minus Rp8.181.064.593,36, maka mengalami kenaikan senilai Rp9.005.203.202,80 atau sebesar 110,07% dengan rincian sebagai berikut:

**Tabel 5.8.20 Koreksi Akumulasi Penyusutan Aset Tetap**

No	OPD	Tahun 2020	Tahun 2019	Peningkatan/(Penurunan)	
				Rp	%
1	Dinas Pendidikan dan Kebudayaan	789.336.817,65	(6.506.144.524,89)	7.295.481.342,54	(112,13)
2	Dinas Kesehatan	483.248.075,66	(19.845.848,72)	503.093.924,38	(2.535,01)
3	Rumah Sakit Umum Daerah (RSUD)	5.117.645.198,95	(162.874.297,30)	5.280.519.496,25	(3.242,08)
4	Dinas Pekerjaan Umum dan Penataan Ruang	(5.655.038.043,48)	298.652.087,40	(5.953.690.130,88)	(1.993,52)
5	Dinas Perumahan Rakyat dan Kawasan Pemukiman	1.168.490.178,37	(80.236.394,81)	1.248.726.573,18	(1.556,31)
6	Satuan Polisi Pamong Praja	(25.799.943,02)	249.957.425,95	(275.757.368,97)	(110,32)
7	Badan Penanggulangan Bencana Daerah	(201.567.267,86)	265.481.201,78	(467.048.469,64)	(175,93)
8	Kantor Kesatuan Bangsa dan Politik	(60.289.600,00)	587.456.965,82	(647.746.565,82)	(110,26)
9	Dinas Sosial	485.971.547,04	154.695.904,95	331.275.642,09	214,15
10	Dinas Tenaga Kerja dan Transmigrasi	150.800.354,79	(31.322.870,05)	182.123.224,84	(581,44)
11	Dinas Pemberdayaan Perempuan dan Perlindungan Anak	28.727.449,44	(25.466.696,60)	54.194.146,04	(212,80)
12	Dinas Lingkungan Hidup	(3.804.865.632,19)	(1.000.229.409,36)	(2.804.636.222,83)	280,40
13	Dinas Kependudukan dan Pencatatan Sipil	260.454.800,00	(122.936.692,52)	383.391.492,52	(311,86)
14	Dinas Pengendalian Penduduk dan Keluarga Berencana	28.941.103,50	14.573.245,25	14.367.858,25	98,59
15	Dinas Perhubungan	(1.016.179.626,45)	(2.038.501.892,97)	1.022.322.266,52	(50,15)
16	Dinas Komunikasi dan Informatika	318.858.160,00	(4.401.273.458,40)	4.720.131.618,40	100,00
17	Dinas Perindustrian, Koperasi, Usaha Kecil dan Menengah	(79.999.924,47)	4.458.333,43	(84.458.257,90)	(1.894,39)
18	Dinas Penanaman Modal dan Pelayanan Terpadu Satu Pintu	161.220.677,31	(643.070.358,42)	804.291.035,73	(125,07)
19	Dinas Kepemudaan, Olah Raga dan Pariwisata	(378.373.774,89)	(170.210.374,35)	(208.163.400,54)	122,30
20	Dinas Perpustakaan dan Kearsipan	(167.894.170,00)	(177.805.240,52)	9.911.070,52	(5,57)
21	Dinas Perikanan	113.433.764,35	(63.824.516,47)	177.258.280,82	(277,73)
22	Dinas Ketahanan Pangan dan Pertanian	404.312.723,10	112.681.014,50	291.631.708,60	258,81
23	Dinas Perdagangan	1.605.565.459,99	57.068.128,20	1.548.497.331,79	2.713,42
24	Sekretariat Daerah	1.704.775.322,77	3.818.968.414,56	(2.114.193.091,79)	(55,36)
25	Sekretariat DPRD	1.132.020.257,76	1.304.948.721,45	(172.928.463,69)	(13,25)
26	Kecamatan Dumai Barat	132.565.673,60	171.727.238,49	(39.161.564,89)	(22,80)
27	Kecamatan Dumai Timur	167.973.062,87	33.071.509,71	134.901.553,16	407,91
28	Kecamatan Bukit Kapur	(465.722.026,05)	0,00	(465.722.026,05)	100,00
29	Kecamatan Medang Kampai	(6.855.014,20)	(1.421.553,27)	(5.433.460,93)	382,22
30	Kecamatan Sungai Sembilan	620.210.351,45	(23.102.243,86)	643.312.595,31	(2.784,63)
31	Kecamatan Dumai Kota	87.957.145,09	39.657.842,86	48.299.302,23	121,79





**PEMERINTAH KOTA DUMAI**  
**Catatan atas Laporan Keuangan**  
**Untuk Tahun yang Berakhir 31 Desember 2020 dan 2019**  
**(Dinyatakan dalam Rupiah, kecuali dinyatakan lain)**

No	OPD	Tahun 2020	Tahun 2019	Peningkatan/(Penurunan)	
				Rp	%
32	Kecamatan Dumai Selatan	35.677.163,00	(78.170.737,66)	113.847.900,66	(145,64)
33	Inspektorat	(311.031.800,00)	459.655.682,50	(770.687.482,50)	(167,67)
34	Badan Perencanaan Pembangunan Daerah	357.823.492,52	(151.814.227,15)	509.637.719,67	(335,70)
35	Badan Pengelolaan Keuangan dan Aset Daerah	(2.870.233.021,78)	(376.624.736,82)	(2.493.608.284,96)	662,09
36	Badan Pendapatan Daerah	(6.644.222,94)	295.202.367,94	(301.846.590,88)	(102,25)
37	Badan Kepegawaian dan Pengembangan Sumber Daya Manusia	518.623.897,55	25.555.395,97	493.068.501,58	1.929,41
	<b>Jumlah</b>	<b>824.138.609,44</b>	<b>(8.181.064.593,38)</b>	<b>9.005.203.202,82</b>	<b>(110,07)</b>

**Tabel 5.8.21 Rincian Koreksi Akumulasi Penyusutan Aset Tetap Tahun 2020**

<b>1</b>	<b>Dinas Pendidikan dan Kebudayaan</b>	<b>789.336.817,65</b>
	Koreksi akumulasi penyusutan alat ukur s.d 2019	(5.000.000,00)
	Koreksi tambah akumulasi penyusutan komputer s.d 2019	(15.953.300,00)
	Koreksi tambah akumulasi penyusutan alat keselamatan kerja s.d thn 2019	(150.000,00)
	Koreksi tambah akumulasi penyusutan gedung dan bangunan s.d 2019	(67.463.947,36)
	Koreksi akumulasi penyusutan atas reklas dari aset lain-lain thn 2020	(8.372.500,00)
	Koreksi akumulasi penyusutan atas mutasi ke Badan Kesatuan Bangsa berupa kendaraan thn 2020	107.000.000,00
	Koreksi akumulasi penyusutan gedung dan bangunan atas mutasi dari Dinas PUPR thn 2020	(18.666.434,99)
	Koreksi akumulasi penyusutan kendaraan atas penghapusan thn 2020	797.943.000,00
<b>2</b>	<b>Dinas Kesehatan</b>	<b>483.248.075,66</b>
	Koreksi akm. penyusutan penghapusan bmd gedung dan bangunan Dinkes melalui penjualan bongkaran gedung dan bangunan	275.154.079,95
	Koreksi akm. penyusutan penghapusan (lelang kpknl) kendaraan dinas operasional bmd tahun 2020	1.179.774.695,00
	Koreksi (tambah) akumulasi penyusutan alat angkutan darat pada Dinkes tahun 2019	(622.474.178,10)
	Koreksi (kurang) akumulasi penyusutan alat angkutan darat bermotor pada Dinkes tahun 2019	26.452.907,14
	Koreksi (tambah) akumulasi penyusutan alat bengkel bermesin pada Dinkes tahun 2019	(36.083.064,29)
	Koreksi (tambah) akumulasi penyusutan alat kantor pada Dinkes tahun 2019	(990.873.850,00)
	Koreksi (kurang) akumulasi penyusutan alat rumah tangga pada Dinkes tahun 2019	879.863.260,00
	Koreksi (kurang) akumulasi penyusutan komputer pada Dinkes tahun 2019	241.173.900,00
	Koreksi (kurang) akumulasi penyusutan alat komunikasi pada Dinkes tahun 2019	41.580.000,00
	Koreksi (kurang) akumulasi penyusutan alat kedokteran pada Dinkes tahun 2019	155.780.961,87
	Koreksi (tambah) akumulasi penyusutan alat laboratorium pada Dinkes tahun 2019	(5.913.256,52)
	Koreksi (tambah) akumulasi penyusutan bangunan gedung pada Dinkes tahun 2019	(401.004.507,41)
	Koreksi (tambah) akumulasi penyusutan bangunan bukan gedung pada Dinkes tahun 2019	(75.899.400,00)
	Koreksi tambah akumulasi penyusutan alat angkutan darat bermotor atas kekurangan perhitungan unaudited pada Dinas Kesehatan	(18.310.050,00)
	Koreksi tambah akumulasi penyusutan bangunan gedung tempat kerja atas reklas dari ekstrakomptable pada Dinas Kesehatan	(166.938.921,98)



**PEMERINTAH KOTA DUMAI**  
**Catatan atas Laporan Keuangan**  
**Untuk Tahun yang Berakhir 31 Desember 2020 dan 2019**  
**(Dinyatakan dalam Rupiah, kecuali dinyatakan lain)**

	Koreksi kurang akumulasi penyusutan alat kedokteran atas kelebihan perhitungan unaudited pada Puskesmas Bukit Kayu Kapur	965.500,00	
<b>3</b>	<b>Rumah Sakit Umum Daerah (RSUD)</b>		<b>5.117.645.198,95</b>
	Reklas akumulasi penyusutan gedung tempat kerja ke akumulasi penyusutan aset lain-lain	284.899.361,11	
	Koreksi Akumulasi Penyusutan 2019 Aset Gedung Tempat Tinggal	118.791.549,00	
	Koreksi Akm.Penyusutan aset tetap atas reklas dari peralatan dan mesin ke aset rusak berat thn 2020	4.282.889.037,86	
	Koreksi Akumulasi Penyusutan 2019 Aset Gedung Tempat Kerja	(12.970.210,23)	
	Koreksi Akumulasi Penyusutan Penghapusan Kendaraan Dinas Operasional Tahun 2020	317.787.799,00	
	Koreksi Akumulasi Penyusutan Alat Kedokteran Tahun 2019	(440.000,00)	
	Koreksi Akumulasi Penyusutan Aset Rusak / Aset lain-lain	20.350.870,00	
	Koreksi Akumulasi Penyusutan Bangunan Gedung Tempat Kerja Tahun 2019	(1.652.477,13)	
	Koreksi Akumulasi Penyusutan Bangunan Gedung Tempat Tinggal	140.318.769,53	
	Akumulasi penyusutan aset tetap atas reklas ke aset rusak berat thn 2020	20.889.100,00	
	Koreksi tambah akumulasi penyusutan alat kedokteran s.d 2019 atas kesalahan reklas ke Aset rusak berat thn 2020	(14.771.510,67)	
	Koreksi kurang akumulasi penyusutan alat kedokteran karena kesalahan hitung unaudited pada RSUD-APBD	203.700,00	
	Koreksi tambah akumulasi penyusutan bangunan gedung tempat kerja s.d 2019 atas kesalahan reklas ke Aset rusak berat thn 2020 pada RSUD-APBD	(14.066.520,73)	
	Koreksi tambah akumulasi penyusutan bangunan gedung tempat kerja atas reklas dari ekstrakomptable pada RSUD-APBD	(3.336.348,79)	
	Koreksi tambah akumulasi penyusutan alat kedokteran atas kekurangan perhitungan unaudited pada RSUD-BLUD	(21.247.920,00)	
<b>4</b>	<b>Dinas Pekerjaan Umum dan Penataan Ruang</b>		<b>(5.655.038.043,48)</b>
	Koreksi akumulasi penyusutan alat bantu s.d 2019	(12.219.142,86)	
	Koreksi akumulasi penyusutan atas reklas ke ekstrakomptable thn 2020	260.667.287,50	
	Koreksi akumulasi penyusutan alat bengkel bermesin s.d 2019	(71.300,00)	
	Koreksi akumulasi penyusutan alat rumah tangga s.d 2019	23.475.030,00	
	Koreksi akumulasi penyusutan alat kantor atas reklas ke komputer	8.479.800,00	
	Koreksi akumulasi penyusutan peralatan pemancar s.d 2019	2.125.000,00	
	Koreksi akumulasi penyusutan unit alat laboratorium s.d 2019	17.880.187,50	
	Koreksi nilai akumulasi penyusutan persenjataan non senjata api s.d 2019	(12.751.166,67)	
	Koreksi nilai akumulasi penyusutan komputer atas reklas dari alat kantor	(5.299.875,00)	
	Koreksi akumulasi penyusutan komputer s.d 2019 karena penghapusan thn 2020	55.688.400,00	
	Koreksi nilai akumulasi penyusutan JIJ s.d 2019	(9.138.583.284,79)	
	Koreksi akumulasi penyusutan jembatan s.d 2019	553.379.180,62	
	Akumulasi penyusutan atas mutasi kendaraan ke SETDA thn 2020	33.500.000,00	
	Penyesuaian koreksi tambah akumulasi penyusutan kendaraan bermotor penumpangan dari trasfer masuk setda	(165.021.428,57)	
	Akumulasi penyusutan jalan atas mutasi masuk dari Kecamatan Dumai Kota thn 2020	(22.592.265,35)	
	Penyesuaian Akumulasi Penyusutan Gedung dan bangunan tempat ibadah reklas masuk dari aset lain nya	(34.187.270,00)	



**PEMERINTAH KOTA DUMAI**  
**Catatan atas Laporan Keuangan**  
**Untuk Tahun yang Berakhir 31 Desember 2020 dan 2019**  
**(Dinyatakan dalam Rupiah, kecuali dinyatakan lain)**

	Penyesuaian akumulasi penyusutan Gedung dan bangunan trasfer keluar ke 1.SETDA Rp6,313,943,752.14 2.DISHUB Rp167.030.000.00 3.BPKAD Rp1,691,675,400.00 4.DISDIK Rp143,587,961.48 5.INSPEKTORAT Rp657,167,774.15 6.BAPENDA Rp50,775,969.18 7.SAT	2.780.492.804,14	
<b>5</b>	<b>Dinas Perumahan Rakyat dan Kawasan Pemukiman</b>		<b>1.168.490.178,37</b>
	Koreksi akumulasi penyusutan ART atas reklas ke ekstracomptable	7.000.000,00	
	Koreksi tambah akumulasi penyusutan ART s.d 2019	10.285.750,00	
	Koreksi kurang akumulasi penyusutan bangunan gedung tempat kerja s.d 2019	15.616.695,48	
	Koreksi tambah akumulasi penyusutan tugu s.d 2019	(23.383.050,00)	
	Koreksi kurang akumulasi penyusutan jaringan listrik s.d 2019	826.997.207,89	
	Koreksi kurang akumulasi penyusutan bangunan air s.d 2019	113.698.575,00	
	Akumulasi penyusutan kendaraan atas mutasi ke Inspektorat thn 2020	215.775.000,00	
	Akumulasi penyusutan kendaraan atas mutasi masuk dari Inspektorat thn 2020	(107.500.000,00)	
	Akumulasi penyusutan kendaraan atas penghapusan thn 2020	110.000.000,00	
<b>6</b>	<b>Satuan Polisi Pamong Praja</b>		<b>(25.799.943,02)</b>
	Koreksi Akumulasi Penyusutan Atas Reklas Ke Aset Ekstracomtable 2020	4.842.200,00	
	Koreksi Akumulasi Penyusutan Peralatan Dan Mesin Atas Kesalahan Perhitungan Tahun 2019	(1.377.500,00)	
	Akumulasi Penyusutan Gedung dan Bangunan atas Mutasi Masuk dari Dinas PUPR	(29.264.643,02)	
<b>7</b>	<b>Badan Penanggulangan Bencana Daerah</b>		<b>(201.567.267,86)</b>
	Koreksi tambah akumulasi penyusutan alat angkutan darat bermotor	(16.005.971,43)	
	Koreksi tambah akumulasi penyusutan alat bengkel tak bermesin	(1.450.000,00)	
	Koreksi tambah akumulasi penyusutan alat komunikasi	(35.249.250,00)	
	Koreksi kurang akumulasi penyusutan peralatan pemancar	10.021.625,00	
	Pengurangan Akumulasi Penyusutan Karena Penghapusan	108.105.428,57	
	Pengurangan Akumulasi Penyusutan Alat Bengkel Tak Bermesin Karena Penghapusan	16.500.000,00	
	Pengurangan Akumulasi Penyusutan Alat Kantor Karena Penghapusan	12.900.000,00	
	Pengurangan Akumulasi Penyusutan Alat Rumah Tangga Karena Penghapusan	4.500.000,00	
	Koreksi kurang akumulasi Penyusutan Alat Besar Darat	7.429.050,00	
	Penambahan Hibah Akumulasi Penyusutan Alat Angkutan Darat Bermotor	(308.318.150,00)	
<b>8</b>	<b>Kantor Kesatuan Bangsa dan Politik</b>		<b>(60.289.600,00)</b>
	Koreksi Akumulasi Penyusutan reklas ke ekstracomptable tahun 2020	23.415.000,00	
	Koreksi Akumulasi Penyusutan dari ekstracomptable ke Aset Tetap tahun 2020	(1.750.000,00)	
	Koreksi akumulasi penyusutan alat bantu atas reklas dari alat rumah tangga	(15.000.000,00)	
	Akumulasi penyusutan transfer masuk dari disdik ke kesbangpol Rp107.000.000 berupa : kendaraan roda empat station wagon toyota avanza bm1521r th 2006	(107.000.000,00)	
	Koreksi nilai akumulasi penyusutan alat kantor atas reklas ke alat bantu	18.000.000,00	
	Akumulasi penyusutan transfer keluar dari kesbangpol ke bpkad Rp25.000.000 berupa: meja rapat kayu 1 unit th 2013	25.000.000,00	
	Akumulasi penyusutan transfer masuk dari bpkad ke kesbangpol Rp5.128.850 dengan rincian	(2.954.600,00)	



**PEMERINTAH KOTA DUMAI**  
**Catatan atas Laporan Keuangan**  
**Untuk Tahun yang Berakhir 31 Desember 2020 dan 2019**  
**(Dinyatakan dalam Rupiah, kecuali dinyatakan lain)**

	intra : 2.954.600 ekstracomtable Rp2.174.250,00		
<b>9</b>	<b>Dinas Sosial</b>		<b>485.971.547,04</b>
	Koreksi akumulasi penyusutan atas Koreksi pencatatan aset pinjam pakai dari kemeterian sosial	360.000.000,00	
	Akumulasi penyusutan alat bantu atas reklas dari alat rumah tangga	(59.408.571,43)	
	Koreksi akumulasi penyusutan alat angkutan darat bermotor atas kesalahan perhitungan penyusutan s.d thn 2019	(62.677.142,86)	
	Akumulasi penyusutan atas reklas dari alat rumah tangga ke alat bantu	60.480.000,00	
	Koreksi akumulasi penyusutan alat rumah tangga atas kesalahan perhitungan s.d thn 2019	1.050.600,00	
	Koreksi akumulasi penyusutan alat studio dan komunikasi atas reklas ke alat rumah tangga dan aset ekstracomtable	21.357.250,00	
	Koreksi akumulasi penyusutan alat studio atas kesalahan perhitungan s.d 2019	61.667,33	
	Akumulasi penyusutan komputer atas reklas ke alat komunikasi	4.950.000,00	
	Akumulasi penyusutan alat angkutan darat bermotor atas mutasi ke inspektorat thn 2020	167.825.000,00	
	Koreksi akumulasi penyusutan bangunan gedung tempat kerja karena kesalahan hitung thn 2019	(7.667.256,00)	
<b>10</b>	<b>Dinas Tenaga Kerja dan Transmigrasi</b>		<b>150.800.354,79</b>
	Koreksi akumulasi penyusutan alat rumah tangga atas kesalahan hitung s.d thn 2019	7.080.000,00	
	Koreksi akumulasi penyusutan meja kursi kerja/rapat pejabat atas reklas dari aset ekstracomtable	(3.750.000,00)	
	Koreksi akumulasi penyusutan alat studio s.d thn 2019	1.300.000,00	
	Koreksi akumulasi penyusutan bangunan gedung tempat kerja s.d 2019	9.523.229,79	
	Koreksi akumulasi penyusutan bangunan air (JIJ) s.d 2019	38.684.125,00	
	Akumulasi alat angkutan darat bermotor atas mutasi dari SETDA thn 2020	(200.100.000,00)	
	Koreksi akumulasi penyusutan peralatan dan mesin atas penghapusan laku lelang thn 2020	298.063.000,00	
<b>11</b>	<b>Dinas Pemberdayaan Perempuan dan Perlindungan Anak</b>		<b>28.727.449,44</b>
	Koreksi Akumulasi Penyusutan reklas ke ekstracomtable Alat Rumah Tangga tahun 2020	7.000.000,00	
	Koreksi Akumulasi Penyusutan Penghapusan BMD (Pemusnahan) Berupa Barang Inventaris tahun 2020	34.472.000,00	
	Akumulasi Penyusutan Tranfer Masuk Dari DLH ke DPPPA Berupa	(12.502.500,00)	
	- KIB C Pembuatan Lapangan Futsal dan Lapangan Volly Jl.Putri Tujuh		
	Koreksi Akumulasi Penyusutan Bangunan Gedung Tempat Kerja Tahun 2020	(114.400,56)	
	Koreksi Akumulasi Penyusutan dari Alat Kantor ke Komputer Tahun 2020	(127.650,00)	
<b>12</b>	<b>Dinas Lingkungan Hidup</b>		<b>(3.804.865.632,19)</b>
	Koreksi Akumulasi penyusutan alat besar darat s.d 2019	295.000,00	
	Koreksi nilai Akumulasi penyusutan alat bantu s.d 2019	(421.428,57)	
	Koreksi nilai Akumulasi alat angkutan darat bermotor s.d 2019	(10.138.928,57)	
	Koreksi nilai Akumulasi penyusutan alat angkutan apung bermotor s.d 2019	(9.460.000,00)	
	Koreksi nilai Akumulasi penyusutan alat bengkel bermesin s.d 2019	9.062.500,00	
	Koreksi nilai Akumulasi penyusutan alat bengkel tak bermesin s.d 2019	(18.125.000,00)	
	Koreksi nilai Akumulasi penyusutan alat pengolahan s.d 2019	(4.322.500,00)	
	Koreksi nilai Akumulasi penyusutan alat rumah tangga s.d 2019	(23.961.150,00)	



**PEMERINTAH KOTA DUMAI**  
**Catatan atas Laporan Keuangan**  
**Untuk Tahun yang Berakhir 31 Desember 2020 dan 2019**  
**(Dinyatakan dalam Rupiah, kecuali dinyatakan lain)**

	Koreksi nilai Akumulasi penyusutan unit-unit laboratorium s.d 2019	(188.731.183,05)	
	Koreksi nilai Akumulasi penyusutan bangunan gedung tempat kerja s.d 2019	1.224.748.969,90	
	Koreksi nilai Akumulasi penyusutan bangunan pengembang sumber air dan air tanah s.d 2019	(1.497.900,00)	
	Koreksi nilai Akumulasi penyusutan alat keamanan dan perlindungan s.d 2019	19.250.000,00	
	Koreksi nilai Akumulasi penyusutan persenjataan non senjata api s.d 2019	(32.083.333,33)	
	Akumulasi penyusutan instalasi pengolahan sampah atas hibah dari Kementerian PUPR thn 2020	(5.182.496.750,00)	
	Akumulasi penyusutan peralatan dan mesin atas reklas ke aset rusak berat thn 2020	385.510.571,43	
	Akumulasi penyusutan bangunan gedung tempat kerja atas Transfer keluar lapangan Futsal dan Volley ke DPPPA thn 2020	27.505.500,00	
<b>13</b>	<b>Dinas Kependudukan dan Pencatatan Sipil</b>		<b>260.454.800,00</b>
	Koreksi Kurang Akumulasi Penyusutan akibat penghapusan kendaraan thn 2020	250.770.000,00	
	Koreksi kurang akumul penyusutan alat kantor	110.847.700,00	
	Koreksi tambah akumulasi penyusutan alat rumah tangga	(151.237.250,00)	
	Penyesuaian Koreksi tambah akumulasi Penyusutan meja kursi pejabat	(92.150.600,00)	
	Penyesuaian Koreksi kurang akumulasi penyusutan komputer	142.224.950,00	
<b>14</b>	<b>Dinas Pengendalian Penduduk dan Keluarga Berencana</b>		<b>28.941.103,50</b>
	Koreksi Akumulasi Penyusutan Alat Laboratorium Tahun 2020	40.956.250,00	
	Koreksi Akumulasi Penyusutan Komputer Tahun 2020	27.943.750,00	
	Koreksi Akumulasi Penyusutan Alat Peraga Tahun 2020	(40.956.250,00)	
	Koreksi Akumulasi Penyusutan Bangunan Gedung Tahun 2020	(11.087.234,00)	
	Koreksi Akumulasi Penyusutan Momumen Tahun 2020	37.222.087,50	
	Koreksi Akm Penyusutan Alat Kantor	(25.137.500,00)	
<b>15</b>	<b>Dinas Perhubungan</b>		<b>(1.016.179.626,45)</b>
	Koreksi atas Akum.Peny KKP 2019 Audited (KIB B1/ Alat-Alat Besar) karena nilai akumulasi penyusutan di KKP 2019 Audited melebihi Nilai Perolehan.	41.878.571,43	
	Koreksi atas Akum.Peny(KIB B2/ Alat-Alat Angkutan) Mutasi dari KIB 1.3.2.02 ke KIB 1.5.4.01 Karena Aset Dibawah ini Rusak Berat : - Kendaraan Roda Empat BM 1008 R. - Sepeda Motor BM 2321 R. - Sepeda Motor BM 2473 R.	176.341.428,57	
	Koreksi atas Akum.Peny (B6/ ALAT STUDIO DAN KOMUNIKASI) KKP 2019 Audited karena nilai akumulasi penyusutan di KKP 2019 Audited melebihi Nilai Perolehan dan migrasi berdasar Permendagri 108 dimana terjadi perubahan Umur Ekonomis yang semula 10 Tahun	(8.796.050,00)	
	Koreksi atas Akum.Peny (B18/ RAMBU - RAMBU)Mutasi Masuk dari Dinas PU&Penataan Ruang berdasarkan BAST No: 028/BAST/DPUPR/254 dan 028/BAST/DISHUB/608 Rp.6.600.000 yaitu: -Rambu Jalan Ta.2011 1.500.000 + 1.500.000,Papan Pengumuman Rp.3.600.000	(6.600.000,00)	
	Koreksi atas Akum. Peny (C1/ Bangunan Gedung) Mutasi Masuk dari PUPR, Mutasi Keluar ke Sekretariat Daerah dan Semua yang dikapitalisasikan mengalami Koreksi karena migrasi kode barang ke permendagri 108.	(1.155.350.645,19)	
	Koreksi Atas Akum.Peny (C4/ TUGU TITIK KONTROL/ PASTI) Pembuatan Pagar Beton Belakang Kantor Dinas Perhubungan Tahun 2014 karena migrasi kode barang ke permendagri 108.	(159.647,84)	
	Koreksi Atas Akum.Peny (D1/ JALAN, IRIGASI DAN JARINGAN) Koreksi Atas Pulau Jalan Tahun 2012 karena migrasi kode barang ke permendagri 108.	(61.001.000,00)	



**PEMERINTAH KOTA DUMAI**  
**Catatan atas Laporan Keuangan**  
**Untuk Tahun yang Berakhir 31 Desember 2020 dan 2019**  
**(Dinyatakan dalam Rupiah, kecuali dinyatakan lain)**

	Koreksi Atas Akum.Peny (D4/ INSTALASI AIR BERSIH / AIR BAKU) Koreksi Atas Pemeliharaan Gedung & Pembuatan Sumur Bor Tahun 2009 dan Pembuatan Sumur Artesis Tahun 2013 karena migrasi kode barang ke permendagri 108.	(6.162.283,06)	
	Koreksi atas Akum. Penyusutan (KIB.B18/ RAMBU - RAMBU) kesalahan penyajian tahun sebelumnya (Keluar Aset KIB.B18)	(0,36)	
	Reklasifikasi Aset Portal sesuai dengan addendum No. 551/DISHUB-ANG/341 atas aset yang diserahkan ke PT. Pelabuhan Dumai Berseri namun masih tercatat sebagai aset tetap pada Dinas Perhubungan	3.670.000,00	
<b>16</b>	<b>Dinas Komunikasi dan Informatika</b>		<b>318.858.160,00</b>
	Koreksi akumulasi Penyusutan - Alat Bengkel Bermesin s.d 2019	350.000,00	
	Koreksi akumulasi penyusutan alat rumah tangga s.d 2019	(1.371.840,00)	
	Akumulasi penyusutan atas Hibah Kominfo ke POLRES TA 2020	319.880.000,00	
<b>17</b>	<b>Dinas Perindustrian, Koperasi, Usaha Kecil dan Menengah</b>		<b>(79.999.924,47)</b>
	Penyesuaian penyusutan penghapusan aset berupa mobil dan motor	185.885.454,00	
	Penyesuaian Penyusutan transfer masuk dari PUPR berdasarkan surat walikota No.032/1012/BPKAD-ASET Tgl 3 juni 2020	(62.721.120,00)	
	Koreksi Akumulasi Penyusutan Gedung Bangunan 2020	(203.164.258,47)	
<b>18</b>	<b>Dinas Penanaman Modal dan Pelayanan Terpadu Satu Pintu</b>		<b>161.220.677,31</b>
	Koreksi Atas Akumulasi Penyusutan Kendaraan Bermotor Angkutan Barang Karna Penghapusan BMD TA. 2020	95.000.000,00	
	Koreksi Atas Akumulasi Penyusutan Alat Penyimpanan Perlengkapan Kantor Karna Penghapusan BMD TA. 2020	15.030.000,00	
	Koreksi Atas Akumulasi Penyusutan Alat Kantor Lainnya Karna Penghapusan BMD TA. 2020	4.900.000,00	
	Koreksi Atas Akumulasi Penyusutan Mebeleur Karna Penghapusan BMD TA. 2020	16.067.500,00	
	Koreksi Atas Akumulasi Penyusutan Alat Rumah Tangga Lainnya Karna Penghapusan BMD TA. 2020	28.458.600,00	
	Koreksi Atas Akumulasi Penyusutan Peralatan Jaringan Karna Penghapusan BMD TA. 2020	24.950.000,00	
	Koreksi Atas Akumulasi Penyusutan Meja Kerja Pejabat Karna Penghapusan BMD TA. 2020	8.000.000,00	
	Koreksi Atas Akumulasi Penyusutan Karna Penghapusan BMD TA. 2020	3.200.000,00	
	Koreksi Atas Akumulasi Penyusutan Lemari Arsip Pejabat Karna Penghapusan BMD TA. 2020	1.090.000,00	
	Koreksi Atas Penghapusan Penyusutan Aset Tahun Sebelumnya Yang Menjadi Extra Countable (Peralatan Studio Video dan Film)	3.000.000,00	
	Atas Koreksi Atas Lebih Catat Karna Perubahan Umur Ekonomis (Alat Kantor Lainnya)	2.140.000,00	
	Koreksi Atas Kurang Catat Karna Perubahan Umur Ekonomis (Peralatan Olahraga)	(662.666,67)	
	Koreksi Atas Kurang Catat Karna Masuk Dari EC Tahun Sebelumnya (Meubelair)	(32.000.000,00)	
	Koreksi Atas Kurang Catat Karna Masuk EC Tahun Sebelumnya (Alat Rumah Tangga Lainnya)	(9.960.000,00)	
	Koreksi Atas Selisih Perhitungan Penyusutan Gedung Bangunan (Kurang Catat)	(254.671.904,02)	
	Koreksi Atas Selisih Perhitungan Penyusutan JJI (Lebih Catat)	9.492.375,00	
	Koreksi akumulasi penyusutan komputer s.d 2019 pada DPMPSTP	(6.822.500,00)	
	Koreksi akumulasi penyusutan bangunan gedung tempat kerja pada DPMPSTP	254.009.273,00	





**PEMERINTAH KOTA DUMAI**  
**Catatan atas Laporan Keuangan**  
**Untuk Tahun yang Berakhir 31 Desember 2020 dan 2019**  
**(Dinyatakan dalam Rupiah, kecuali dinyatakan lain)**

<b>19</b>	<b>Dinas Kepemudaan, Olah Raga dan Pariwisata</b>		<b>(378.373.774,89)</b>
	Koreksi tambah akumulasi penyusutan alat rumah tangga s.d 2019	(450.000,00)	
	Koreksi tambah akumulasi penyusutan bangunan gedung tempat kerja s.d 2019	(43.865.404,89)	
	Koreksi akumulasi Penyusutan Kendaraan Dinas Operasional	107.500.000,00	
	Koreksi Akm. Penyusutan Mutasi Gedung Bangunan dari Sekretariat Daerah berupa Gedung Bangunan Sekretariat Koni dan Seni. SK Penghapusan : 10/PENGELOLA/2020	(441.558.370,00)	
<b>20</b>	<b>Dinas Perpustakaan dan Kearsipan</b>		<b>(167.894.170,00)</b>
	Transfer masuk akumulasi penyusutan kendaraan BM 66 R	(207.530.000,00)	
	Penghapusan akumulasi penyusutan alat kantor lainnya	1.600.000,00	
	SK pengelola No.34/pengelola/2020 tanggal 19 Nov 2020		
	Akumulasi penyusutan -penghapusan akumulasi penyusutan tugu	16.872.830,00	
	Penyesuaian reklas keluar akumulasi penyusutan komputer dan alat rumah tangga ke Akumulasi penyusutan aset rusak berat	21.163.000,00	
<b>21</b>	<b>Dinas Perikanan</b>		<b>113.433.764,35</b>
	Koreksi tambah akumulasi penyusutan alat kantor atas reklas aset alat kantor lainnya dari EKSTRACOMPTABLE tahun 2020	(1.000.000,00)	
	Koreksi kurang akumulasi penyusutan alat-alat laboratorium tahun 2020	4.964.205,35	
	Koreksi tambah/Koreksi pencatatan akumulasi penyusutan komputer tahun 2020	(1,00)	
	Koreksi tambah akumulasi penyusutan alat angkutan apung bermotor	(4.500.000,00)	
	Koreksi kurang akumulasi penyusutan bangunan pengembangan rawa dan polder tahun 2020	113.344.560,00	
	Koreksi kurang akumulasi penyusutan alat pengolahan s.d 2019	625.000,00	
<b>22</b>	<b>Dinas Ketahanan Pangan dan Pertanian</b>		<b>404.312.723,10</b>
	Pencatatan Koreksi Akm. Penyusutan Aset tetap yang Dihapus	447.613.400,00	
	Pencatatan Koreksi Akm. Penyusutan Aset tetap Yang menjadi Ekstrakomtable	46.203.200,00	
	Koreksi tambah akumulasi penyusutan peralatan dan Mesin pada DKPP	(76.702.583,57)	
	Koreksi akumulasi penyusutan bangunan gedung tempat kerja atas reklas dari Ekstracomtable ke aset tetap gedung pada DKPP	(8.437.300,00)	
	Koreksi perhitungan akumulasi penyusutan bangunan air bersih/baku karena kesalahan masa manfaat pada DKPP	(4.363.993,33)	
<b>23</b>	<b>Dinas Perdagangan</b>		<b>1.605.565.459,99</b>
	Koreksi - Perhitungan Penyusutan Audited Tahun 2019 - Alat Ukur Universal	2.728.000,00	
	Koreksi - Penyusutan Audited Tahun 2019 Gedung dan Bangunan	1.326.297.459,99	
	Akumulasi Penyusutan - Penghapusan Aset Tetap kendaraan Roda Empat thn 2020	276.540.000,00	
<b>24</b>	<b>Sekretariat Daerah</b>		<b>1.704.775.322,77</b>
	Koreksi nilai Akumulasi penyusutan alat rumah tangga karena kesalahan pencatatan s.d thn 2019	(8.710.000,00)	
	Koreksi Akumulasi penyusutan aset tetap atas reklas dari aset ekstracomtable ke aset tetap 2020	(197.081.600,00)	
	Akumulasi penyusutan atas mutasi masuk kendaraan dari Dinas PUPR BM 1238 R	(33.500.000,00)	
	Akumulasi penyusutan gedung dan bangunan atas mutasi masuk dari Dinas PUPR dan DISHUB thn 2020	(459.656.797,09)	
	Akumulasi penyusutan gedung atas pengalihan status ke Dinas Kepemudaan, Olahraga dan Pariwisata thn 2020	417.690.350,00	
	Akumulasi penyusutan kendaraan atas mutasi ke Dinas PUPR BM1096R	183.357.142,86	



**PEMERINTAH KOTA DUMAI**  
**Catatan atas Laporan Keuangan**  
**Untuk Tahun yang Berakhir 31 Desember 2020 dan 2019**  
**(Dinyatakan dalam Rupiah, kecuali dinyatakan lain)**

	Akumulasi penyusutan alat angkutan darat bermotor atas penghapusan laku lelang thn 2020	2.000.458.012,71	
	Akumulasi penyusutan alat angkutan darat bermotor atas mutasi ke Disnaker Tahun 2020	200.100.000,00	
	Akumulasi penyusutan alat angkutan darat bermotor atas mutasi masuk dari SETWAN	(397.881.785,71)	
<b>25</b>	<b>Sekretariat DPRD</b>		<b>1.132.020.257,76</b>
	Akumulasi penyusutan alat rumah tangga atas reklas ke aset ekstrakomptable	12.000.000,00	
	Koreksi nilai Akumulasi penyusutan gedung dan bangunan s.d 2019	(2.215.685,09)	
	Koreksi nilai Akumulasi penyusutan alat besar darat s.d 2019	15.500.000,00	
	Koreksi nilai Akumulasi penyusutan alat bantu s.d 2019	(12.500.000,00)	
	Koreksi Akumulasi penyusutan alat kantor atas reklas dari komputer (KIB B10)	(158.249.000,00)	
	Koreksi nilai Akumulasi penyusutan alat rumah tangga atas reklas ke komputer (KIB B10)	54.078.300,00	
	Koreksi Akumulasi penyusutan komputer atas reklas dari alat rumah tangga	(60.087.000,00)	
	Koreksi nilai Akumulasi penyusutan komputer atas reklas ke alat kantor	155.249.000,00	
	Akumulasi penyusutan alat angkutan darat bermotor atas reklas ke aset rusak berat thn 2020	696.720.000,00	
	Akumulasi penyusutan alat angkutan darat bermotor atas mutasi ke BPKAD thn 2020	33.642.857,14	
	Akumulasi penyusutan alat angkutan darat bermotor atas mutasi ke Setda thn 2020	397.881.785,71	
<b>26</b>	<b>Kecamatan Dumai Barat</b>		<b>132.565.673,60</b>
	Koreksi Akumulasi penyusutan alat studio s.d 2019 karena pergantian kode barang sesuai Permendagri 108	15.800.000,00	
	Koreksi Akumulasi penyusutan bangunan s.d 2019	33.395.113,60	
	Koreksi Akumulasi penyusutan alat rumah tangga s.d 2019 atas reklas dari alat studio	(19.800.000,00)	
	Koreksi Akumulasi penyusutan alat rumah tangga atas reklas ke alat studio	4.000.000,00	
	Akumulasi penyusutan peralatan dan mesin atas reklas dari aset ekstrakomptable	(12.000.000,00)	
	Akumulasi penyusutan gedung atas mutasi dari Dinas PUPR thn 2020	(57.374.520,00)	
	Akumulasi penyusutan peralatan dan mesin atas penghapusan thn 2020	168.545.080,00	
<b>27</b>	<b>Kecamatan Dumai Timur</b>		<b>167.973.062,87</b>
	Koreksi akumulasi penyusutan alat rumah tangga atas reklas ke aset ekstrakomptable thn 2020	3.900.000,00	
	Koreksi tambah akumulasi penyusutan alat kantor s.d 2019	(4.052.825,00)	
	Koreksi kurang akumulasi penyusutan komputer s.d 2019	7.732.200,00	
	Koreksi tambah akumulasi penyusutan bangunan gedung tempat kerja s.d 2019	(28.059.797,84)	
	Koreksi Akm Penyusutan Alat angkutan tahun karena penghapusan thn 2020	172.776.285,71	
	Koreksi Akm Peny Alat Ukur s.d 2019	115.000,00	
	Koreksi akumulasi penyusutan alat rumah tangga karena penghapusan thn 2020	15.562.200,00	
<b>28</b>	<b>Kecamatan Bukit Kapur</b>		<b>(465.722.026,05)</b>
	Koreksi akumulasi penyusutan tugu titik kontrol/pasti reklas ke bangunan monumen thn 2020	3.656.250,00	
	Akumulasi penyusutan reklas ke aset ekstrakomptable dari belanja modal alat rumah tangga thn 2020	453.600,00	
	Koreksi kurang akumulasi penyusutan komputer s.d 2019	8.396.640,00	
	Koreksi tambah dari akumulasi penyusutan persenjataan s.d 2019	(3.066.250,00)	
	Koreksi akumulasi penyusutan penetapan nilai gedung dan bangunan yang bernilai nol kec. bukit kapur	(343.728.000,00)	
	Koreksi akumulasi penyusutan bangunan monumen atas reklas dari bangunan tugu titik kontrol/pasti thn 2020	(2.925.000,00)	
	Koreksi tambah akumulasi penyusutan jalan s.d 2019	(7.477.500,00)	





**PEMERINTAH KOTA DUMAI**  
**Catatan atas Laporan Keuangan**  
**Untuk Tahun yang Berakhir 31 Desember 2020 dan 2019**  
**(Dinyatakan dalam Rupiah, kecuali dinyatakan lain)**

	Koreksi kurang akumulasi penyusutan bangunan air atas reklas ke KIB jalan	1.869.375,00	
	Koreksi tambah akumulasi penyusutan bangunan gedung tempat kerja s.d 2019	(119.035.425,65)	
	Koreksi akumulasi penyusutan transfer masuk dari pupr ke kec.bukit kapur (pembangunan pagar kantor lurah gurun panjang)	(3.865.715,40)	
<b>29</b>	<b>Kecamatan Medang Kampai</b>		<b>(6.855.014,20)</b>
	Koreksi Akumulasi Penyusutan Peralatan Kantor 2019	(49.340.000,00)	
	Koreksi Penyusutan Komputer tahun 2019	49.340.000,00	
	Koreksi Akumulasi Penyusutan gedung dan Kantor 2019	55.519.735,80	
	Koreksi nilai akumulasi penyusutan tugu titik kontrol/pasti s.d 2019	(60.207.250,00)	
	Koreksi nilai akumulasi penyusutan jalan s.d 2019	(2.167.500,00)	
<b>30</b>	<b>Kecamatan Sungai Sembilan</b>		<b>620.210.351,45</b>
	Koreksi nilai Akumulasi penyusutan alat besar darat s.d 2019	8.715.090,00	
	Koreksi Akumulasi penyusutan alat bantu s.d 2019	(6.225.064,29)	
	Akumulasi penyusutan kendaraan atas reklas ke aset rusak berat thn 2020	95.529.428,57	
	Koreksi Akumulasi penyusutan bangunan gedung tempat kerja s. 2019	14.568.656,93	
	Akumulasi penyusutan kendaraan atas mutasi ke Dinas Perpustakaan dan Kearsipan thn 2020	207.530.000,00	
	Akumulasi penyusutan gedung atas mutasi masuk dari Dinas PUPR thn 2020	(6.378.833,76)	
	Akumulasi penyusutan atas penghapusan alat rumah tangga thn 2020	87.225.300,00	
	Akumulasi penyusutan komputer atas penghapusan dan reklas ke aset rusak berat thn 2020	219.245.774,00	
<b>31</b>	<b>Kecamatan Dumai Kota</b>		<b>87.957.145,09</b>
	Koreksi akumulasi penyusutan gedung atas reklas dari ekstrakomptable	828.779,74	
	Koreksi akumulasi penyusutan alat rumah tangga s.d 2019	(12.760.000,00)	
	Koreksi akumulasi penyusutan jalan atas mutasi ke Dinas PUPR thn 2020	22.592.265,35	
	Koreksi akumulasi penyusutan peralatan dan mesin atas penghapusan thn 2020	77.296.100,00	
<b>32</b>	<b>Kecamatan Dumai Selatan</b>		<b>35.677.163,00</b>
	Akumulasi penyusutan gedung atas mutasi masuk dari Dinas PUPR thn 2020	(8.892.208,30)	
	Akumulasi penyusutan peralatan dan mesin atas penghapusan 2020	44.569.371,30	
<b>33</b>	<b>Inspektorat</b>		<b>(311.031.800,00)</b>
	Koreksi nilai Akumulasi penyusutan alat kantor	(6.139.800,00)	
	Koreksi nilai Akumulasi penyusutan alat keamanan dan perlindungan	10.233.000,00	
	Koreksi nilai Akumulasi penyusutan tugu titik kontrol/pasti	8.925.000,00	
	Akumulasi penyusutan alat angkutan darat bermotor atas mutasi keluar ke Dinas PERKIM tahun 2020	107.500.000,00	
	Akumulasi penyusutan alat angkutan darat bermotor atas mutasi masuk dari dinas PERKIM tahun 2020	(215.775.000,00)	
	Akumulasi penyusutan alat angkutan darat bermotor atas mutasi masuk dari DINSOS thn 2020	(215.775.000,00)	
<b>34</b>	<b>Badan Perencanaan Pembangunan Daerah</b>		<b>357.823.492,52</b>
	Akumulasi penyusutan alat rumah tangga atas reklas ke komputer thn 2020	16.796.200,00	
	Akumulasi penyusutan komputer atas reklas dari alat rumah tangga thn 2020	(17.495.250,00)	
	Koreksi Akumulasi penyusutan alat rumah tangga atas kesalahan hitung thn 2019	930.140,00	
	Koreksi Akumulasi penyusutan persenjataan non senjata api atas kesalahan hitung thn 2019	(2.926.666,66)	
	Koreksi Akumulasi penyusutan bangunan gedung tempat kerja atas kesalahan hitung thn 2019	(68.897,49)	



**PEMERINTAH KOTA DUMAI**  
**Catatan atas Laporan Keuangan**  
**Untuk Tahun yang Berakhir 31 Desember 2020 dan 2019**  
**(Dinyatakan dalam Rupiah, kecuali dinyatakan lain)**

	Koreksi Akumulasi penyusutan bangunan pengembang sumber air dan air tanah atas kesalahan hitung thn 2019	1.666.666,67	
	Akumulasi penyusutan art atas penghapusan thn 2020	2.600.000,00	
	Akumulasi penyusutan komputer atas penghapusan thn 2020	72.181.300,00	
	Akumulasi penyusutan art atas reklas ke aset rusak berat thn 2020	14.000.000,00	
	Akumulasi penyusutan komputer atas reklas ke aset rusak berat thn 2020	270.140.000,00	
<b>35</b>	<b>Badan Pengelolaan Keuangan dan Aset Daerah</b>		<b>(2.870.233.021,78)</b>
	Koreksi Akumulasi penyusutan alat rumah tangga atas reklas dari ekstrakomptable	(34.860.315,00)	
	Koreksi tambah Akumulasi penyusutan studio s.d thn 2019	(443.100,00)	
	Koreksi tambah Akumulasi penyusutan komputer s.d 2019	(15.125.175,00)	
	Koreksi tambah Akumulasi penyusutan bangunan gedung tempat kerja s.d 2019	(9.482.403,63)	
	Koreksi Akumulasi penyusutan atas reklas ke ec berupa peralatan personal komputer	2.234.375,00	
	Koreksi tambah Akumulasi penyusutan alat kantor s.d 2019	(22.703.521,00)	
	Akumulasi penyusutan atas mutasi masuk dari Dinas PUPR thn 2020	(673.086.496,01)	
	Akumulasi penyusutan atas mutasi masuk kendaraan dari SETWAN thn 2020	(33.642.857,14)	
	Akumulasi penyusutan meja rapat atas mutasi dari Badan Kesatuan Bangsa thn 2020	(25.000.000,00)	
	Akumulasi penyusutan atas penghapusan alat rumah tangga thn 2020	2.954.600,00	
	Akumulasi penyusutan atas penghapusan peralatan studio thn 2020	1.329.300,00	
	Akumulasi penyusutan komputer atas penghapusan thn 2020	44.231.775,00	
	Penyesuaian Penyusutan Gedung dan Bangunan atas hasil inventarisasi thn 2020	(2.106.639.204,00)	
<b>36</b>	<b>Badan Pendapatan Daerah</b>		<b>(6.644.222,94)</b>
	Koreksi akumulasi gedung karena reklas dari ec thn 2020	(382.995,20)	
	Koreksi akumulasi bangunan menara s.d 2019	(10.106.250,00)	
	Koreksi akumulasi penyusutan bangunan air irigasi s.d 2019	4.574.160,00	
	Koreksi akumulasi penyusutan alat kantor s.d 2019	(9.345.314,00)	
	Koreksi akumulasi penyusutan komputer s.d 2019	11.154.974,72	
	Koreksi akumulasi penyusutan gedung atas mutasi dari Dinas PUPR thn 2020	(2.538.798,46)	
<b>37</b>	<b>Badan Kepegawaian dan Pengembangan Sumber Daya Manusia</b>		<b>518.623.897,55</b>
	Koreksi nilai akumulasi penyusutan alat rumah tangga s.d 2019	(1.350.000,00)	
	Koreksi nilai akumulasi penyusutan alat studio s.d 2019	32.305.000,00	
	Koreksi akumulasi penyusutan komputer s.d 2019	16.793.750,00	
	Akum. penyusutan komputer atas mutasi keluar ta. 2020 ke rsud	4.081.250,00	
	Koreksi akumulasi penyusutan atas penghapusan aset tetap thn 2020	50.856.800,00	
	Akumulasi penyusutan gedung atas reklas ke aset tetap thn 2020 dari ekstrakomptable	(983.915,13)	
	Koreksi nilai akumulasi penyusutan bangunan gedung tempat kerja s.d 2019	(229.490.685,57)	
	Akum. penyusutan reklas peralatan dan mesin ke aset rb ta. 2020	646.411.698,25	
	<b>Jumlah</b>		<b>824.138.609,44</b>



**PEMERINTAH KOTA DUMAI**  
**Catatan atas Laporan Keuangan**  
**Untuk Tahun yang Berakhir 31 Desember 2020 dan 2019**  
**(Dinyatakan dalam Rupiah, kecuali dinyatakan lain)**

**G. Koreksi Aset Tidak Berwujud**

**Tabel 5.8.22 Koreksi Aset Tidak Berwujud**

Tahun 2020	Tahun 2019	Peningkatan/(Penurunan)	
		Rp	%
(29.500.000,00)	29.720.999,99	(59.220.999,99)	(199,26)

Koreksi Aset tidak berwujud Tahun 2020 senilai minus Rp29.500.000,00 jika dibandingkan dengan Tahun 2019 senilai Rp29.720.999,99, maka mengalami penurunan senilai Rp59.220.999,99 atau sebesar 199,26% dengan rincian sebagai berikut:

**Tabel 5.8.23 Koreksi Aset Tidak Berwujud per OPD**

No	OPD	Tahun 2020	Tahun 2019	Peningkatan/(Penurunan)	
				Rp	%
1	Badan Penanggulangan Bencana Daerah	(29.500.000,00)	0,00	(29.500.000,00)	100,00
2	Dinas Perhubungan	0,00	(49.808.000,00)	49.808.000,00	(100,00)
3	Dinas Komunikasi dan Informatika	0,00	538.658.065,71	(538.658.065,71)	(100,00)
4	Sekretariat Daerah	0,00	(538.658.065,72)	538.658.065,72	(100,00)
5	Kecamatan Sungai Sembilan	0,00	(32.780.000,00)	32.780.000,00	(100,00)
6	Badan Kepegawaian dan Pengembangan Sumber Daya Manusia	0,00	112.309.000,00	(112.309.000,00)	(100,00)
	<b>Jumlah</b>	<b>(29.500.000,00)</b>	<b>29.720.999,99</b>	<b>(59.220.999,99)</b>	<b>(199,26)</b>

**H. Koreksi Akumulasi Amortisasi Aset Tidak Berwujud**

**Tabel 5.8.24 Koreksi Akumulasi Amortisasi Aset Tidak Berwujud**

Tahun 2020	Tahun 2019	Peningkatan/(Penurunan)	
		Rp	%
(105.024.625,00)	(895.409.166,61)	790.384.541,61	(88,27)

Koreksi Akumulasi Amortisasi aset tidak berwujud Tahun 2020 senilai minus Rp105.024.625,00 jika dibandingkan dengan Tahun 2019 senilai minus Rp895.409.166,61, maka mengalami penurunan senilai Rp790.384.541,61 atau sebesar 88,27% dengan rincian sebagai berikut:

**Tabel 5.8.25 Koreksi Akumulasi Amortisasi Aset Tidak Berwujud per OPD**

No	OPD	Tahun 2020	Tahun 2019	Peningkatan/(Penurunan)	
				Rp	%
1	Dinas Pendidikan dan Kebudayaan	0,00	(1.255.256.313,36)	1.255.256.313,36	(100,00)
2	Badan Penanggulangan Bencana Daerah	29.500.000,00	0,00	29.500.000,00	100,00
3	Dinas Perhubungan	(149.409.000,00)	509.528.000,00	(658.937.000,00)	(100,00)
4	Dinas Komunikasi dan Informatika	0,00	(538.658.065,72)	538.658.065,72	(100,00)
5	Dinas Penanaman Modal dan Pelayanan Terpadu Satu Pintu	0,00	(5.350.000,00)	5.350.000,00	(100,00)
6	Sekretariat Daerah	0,00	538.658.065,72	(538.658.065,72)	(100,00)
7	Kecamatan Sungai Sembilan	0,00	32.780.000,00	(32.780.000,00)	(100,00)
8	Badan Pendapatan Daerah	14.884.375,00	(64.801.853,25)	79.686.228,25	(122,97)
9	Badan Kepegawaian dan Pengembangan Sumber Daya Manusia	0,00	(112.309.000,00)	112.309.000,00	(100,00)
	<b>Jumlah</b>	<b>(105.024.625,00)</b>	<b>(895.409.166,61)</b>	<b>790.384.541,61</b>	<b>(88,27)</b>



**PEMERINTAH KOTA DUMAI**  
**Catatan atas Laporan Keuangan**  
**Untuk Tahun yang Berakhir 31 Desember 2020 dan 2019**  
**(Dinyatakan dalam Rupiah, kecuali dinyatakan lain)**

**Tabel 5.8.26 Rincian Koreksi Akumulasi Amortisasi Aset Tidak Berwujud Tahun 2020**

<b>1</b>	<b>Badan Penanggulangan Bencana Daerah</b>	
	Penghapusan Akumulasi Penyusutan Amortisasi Software	29.500.000,00
<b>2</b>	<b>Badan Pendapatan Daerah</b>	
	Koreksi akumulasi amortisasi aset tidak berwujud s.d 2019	14.884.375,00
<b>3</b>	<b>Dinas Perhubungan</b>	
	Koreksi atas saldo awal akumulasi ATB Dinas Perhubungan atas hasil kajian tahun 2020 dari TA 2013 s.d TA 2019 sesuai dengan Perwako Dumai 76 tahun 2019	(149.409.000,00)
	<b>Jumlah</b>	<b>(105.024.625,00)</b>

**I. Koreksi Aset Lain-lain**

**Tabel 5.8.27 Rincian Koreksi Aset Lain-lain**

Tahun 2020	Tahun 2019	Peningkatan/(Penurunan)	
		Rp	%
<b>(33.002.928.616,95)</b>	<b>21.049.271.355,87</b>	<b>(54.052.199.972,82)</b>	<b>(256,79)</b>

Koreksi Aset lain-lain Tahun 2020 senilai minus Rp33.002.928.616,95 jika dibandingkan dengan Tahun 2019 senilai Rp21.049.271.355,87, maka mengalami penurunan senilai Rp54.052.199.972,82 atau sebesar 256,79% dengan rincian sebagai berikut:

**Tabel 5.8.28 Koreksi Aset Lain-lain per OPD**

No	OPD	Tahun 2020	Tahun 2019	Peningkatan/(Penurunan)	
				Rp	%
1	Dinas Pendidikan dan Kebudayaan	(24.225.232.958,96)	24.012.225.483,96	(48.237.458.442,92)	(200,89)
2	Dinas Kesehatan	(2.000.000,00)	0,00	(2.000.000,00)	100,00
3	Rumah Sakit Umum Daerah (RSUD)	5.264.832.339,01	0,00	5.264.832.339,01	100,00
4	Dinas Pekerjaan Umum dan Penataan Ruang	(6.397.180.000,00)	(2.368.034.128,09)	(4.029.145.871,91)	170,15
5	Dinas Perumahan Rakyat dan Kawasan Pemukiman	(32.370.000,00)	0,00	(32.370.000,00)	100,00
6	Satuan Polisi Pamong Praja	(269.220.000,00)	0,00	(269.220.000,00)	100,00
7	Badan Penanggulangan Bencana Daerah	(4.800.000,00)	0,00	(4.800.000,00)	100,00
8	Dinas Sosial	(33.443.070,00)	0,00	(33.443.070,00)	100,00
9	Dinas Lingkungan Hidup	205.541.000,00	0,00	205.541.000,00	100,00
10	Dinas Pengendalian Penduduk dan Keluarga Berencana	(19.484.550,00)	0,00	(19.484.550,00)	100,00
11	Dinas Perhubungan	(279.084.000,00)	(350.649.000,00)	71.565.000,00	(20,41)
12	Dinas Perindustrian, Koperasi, Usaha Kecil dan Menengah	(1.818.500,00)	0,00	(1.818.500,00)	100,00
13	Dinas Kepemudaan, Olah	(515.685.827,00)	0,00	(515.685.827,00)	100,00



**PEMERINTAH KOTA DUMAI**  
**Catatan atas Laporan Keuangan**  
**Untuk Tahun yang Berakhir 31 Desember 2020 dan 2019**  
**(Dinyatakan dalam Rupiah, kecuali dinyatakan lain)**

No	OPD	Tahun 2020	Tahun 2019	Peningkatan/(Penurunan)	
				Rp	%
	Raga dan Pariwisata				
14	Dinas Perpustakaan dan Kearsipan	(45.503.825,00)	0,00	(45.503.825,00)	100,00
15	Dinas Perikanan	(297.720.000,00)	120.000.000,00	(417.720.000,00)	(348,10)
16	Sekretariat Daerah	(429.451.000,00)	(245.000.000,00)	(184.451.000,00)	75,29
17	Sekretariat DPRD	696.720.000,00	0,00	696.720.000,00	100,00
18	Kecamatan Medang Kampai	(23.947.392,00)	(40.716.000,00)	16.768.608,00	(41,18)
19	Kecamatan Sungai Sembilan	6.996.784,00	(10.179.000,00)	17.175.784,00	(168,74)
20	Kecamatan Dumai Selatan	(1.500.000,00)	(36.392.000,00)	34.892.000,00	(95,88)
21	Inspektorat	(228.489.615,00)	(19.984.000,00)	(208.505.615,00)	1.043,36
22	Badan Perencanaan Pembangunan Daerah	95.660.000,00	0,00	95.660.000,00	100,00
23	Badan Kepegawaian dan Pengembangan Sumber Daya Manusia	578.131.998,00	(12.000.000,00)	590.131.998,00	(4.917,77)
24	Badan Pengelolaan Keuangan dan Aset Daerah	(7.043.880.000,00)	0,00	(7.043.880.000,00)	100,00
	<b>Jumlah</b>	<b>(33.002.928.616,95)</b>	<b>21.049.271.355,87</b>	<b>(54.052.199.972,82)</b>	<b>(256,79)</b>

**Tabel 5.8.29 Rincian Koreksi Aset Lain-lain Tahun 2020**

<b>1</b>	<b>Dinas Pendidikan dan Kebudayaan</b>		<b>(24.225.232.958,96)</b>
	Reklas dari aset lain-lain ke aset tetap gedung dan bangunan thn 2020	(49.250.000,00)	
	Mutasi masuk ke aset lain-lain dari Dinas PUPR thn 2020	49.250.000,00	
	Penghapusan aset lain-lain thn 2020	(24.014.974.508,96)	
	Penghapusan aset rusak berat thn 2020	(210.258.450,00)	
<b>2</b>	<b>Dinas Kesehatan</b>		<b>(2.000.000,00)</b>
	Koreksi penghapusan bmd (pemusnahan) aset rusak berat dinas kesehatan kota dumai tahun 2020		
<b>3</b>	<b>Rumah Sakit Umum Daerah (RSUD)</b>		<b>5.264.832.339,01</b>
	Reklas dari aset gedung dan bangunan ke aset lain-lain (aset rusak berat) thn 2020	953.059.095,82	
	Reklas masuk dari aset tetap peralatan dan mesin ke aset rusak berat thn 2020	4.289.037.293,19	
	Reklas masuk aset rusak berat dari peralatan dan mesin thn 2020	22.735.950,00	
<b>4</b>	<b>Dinas Pekerjaan Umum dan Penataan Ruang</b>		<b>(6.397.180.000,00)</b>
	Mutasi keluar ke DISDIK berupa aset lain-lain thn 2020	(49.250.000,00)	
	Koreksi reklas dari aset lain-lain ke Gedung dan bangunan thn 2020	(171.931.000,00)	
	Penghapusan aset lain-lain thn 2020	(6.175.999.000,00)	
<b>5</b>	<b>Dinas Perumahan Rakyat dan Kawasan Pemukiman</b>		<b>(32.370.000,00)</b>
	Penghapusan aset rusak berat Tahun 2020		
<b>6</b>	<b>Satuan Polisi Pamong Praja</b>		<b>(269.220.000,00)</b>
	Penghapusan aset rusak berat Tahun 2020		
<b>7</b>	<b>Badan Penanggulangan Bencana Daerah</b>		<b>(4.800.000,00)</b>
	Penghapusan aset rusak berat Tahun 2020		
<b>8</b>	<b>Dinas Sosial</b>		<b>(33.443.070,00)</b>
	Penghapusan aset rusak berat Tahun 2020		
<b>9</b>	<b>Dinas Lingkungan Hidup</b>		<b>205.541.000,00</b>
	Reklas masuk dari aset tetap peralatan dan mesin ke aset rusak berat thn 2020	387.291.000,00	
	Penghapusan Aset Rusak Berat thn 2020	(181.750.000,00)	



**PEMERINTAH KOTA DUMAI**  
**Catatan atas Laporan Keuangan**  
**Untuk Tahun yang Berakhir 31 Desember 2020 dan 2019**  
**(Dinyatakan dalam Rupiah, kecuali dinyatakan lain)**

<b>10</b>	<b>Dinas Pengendalian Penduduk dan Keluarga Berencana</b>		
	Penghapusan aset rusak berat Tahun 2020		<b>(19.484.550,00)</b>
<b>11</b>	<b>Dinas Perhubungan</b>		<b>(279.084.000,00)</b>
	Koreksi penghapusan bmd (pemusnahan) berupa barang inventaris kantor dishub rp. 465.524.000	(465.524.000,00)	
	Reklas dari aset tetap ke aset rusak berat thn 2020	182.770.000,00	
	Reklasifikasi Aset Portal sesuai dengan addendum No. 551/DISHUB-ANG/341 atas aset yang diserahkan ke PT. Pelabuhan Dumai Berseri namun masih tercatat sebagai aset tetap pada Dinas Perhubungan	3.670.000,00	
<b>12</b>	<b>Dinas Perindustrian, Koperasi, Usaha Kecil dan Menengah</b>		<b>(1.818.500,00)</b>
	Penghapusan aset rusak berat Tahun 2020		
<b>13</b>	<b>Dinas Kepemudaan, Olah Raga dan Pariwisata</b>		<b>(515.685.827,00)</b>
	Penghapusan aset rusak berat Tahun 2020		
<b>14</b>	<b>Dinas Perpustakaan dan Kearsipan</b>		<b>(45.503.825,00)</b>
	Penghapusan aset rusak berat Tahun 2020		
<b>15</b>	<b>Dinas Perikanan</b>		<b>(297.720.000,00)</b>
	Penghapusan aset rusak berat Tahun 2020		
<b>16</b>	<b>Sekretariat Daerah</b>		<b>(429.451.000,00)</b>
	Penghapusan aset rusak berat Tahun 2020		
<b>17</b>	<b>Sekretariat DPRD</b>		<b>696.720.000,00</b>
	Penghapusan aset rusak berat Tahun 2020		
<b>18</b>	<b>Kecamatan Medang Kampai</b>		<b>(23.947.392,00)</b>
	Penghapusan aset rusak berat Tahun 2020		
<b>19</b>	<b>Kecamatan Sungai Sembilan</b>		<b>6.996.784,00</b>
	Pencatatan aset rusak berat atas reklas dari aset tetap thn 2020	273.332.334,00	
	Penghapusan aset rusak berat thn 2020	(266.335.550,00)	
<b>20</b>	<b>Kecamatan Dumai Selatan</b>		<b>(1.500.000,00)</b>
	Penghapusan aset rusak berat Tahun 2020		
<b>21</b>	<b>Inspektorat</b>		<b>(228.489.615,00)</b>
	Penghapusan aset rusak berat Tahun 2020		
<b>22</b>	<b>Badan Perencanaan Pembangunan Daerah</b>		<b>95.660.000,00</b>
	Penghapusan aset rusak berat thn 2020	(188.480.000,00)	
	Reklas dari aset alat rumah tangga ke aset rusak berat thn 2020	14.000.000,00	
	Reklas dari aset komputer ke aset rusak berat thn 2020	270.140.000,00	
<b>23</b>	<b>Badan Kepegawaian dan Pengembangan Sumber Daya Manusia</b>		<b>578.131.998,00</b>
	Penghapusan aset rusak berat ta. 2020	(157.650.400,00)	
	Reklas masuk dari aset tetap ke aset rusak berat thn 2020	735.782.398,00	
<b>24</b>	<b>Badan Pengelolaan Keuangan dan Aset Daerah</b>		<b>(7.043.880.000,00)</b>
	Koreksi kurang Kemitraan dengan Pihak Ketiga (PT. Inti Griya Sakti peruntukan Tanah yang digunakan PT. Ramayana		
	<b>Jumlah</b>		<b>(33.002.928.616,95)</b>

**J. Koreksi Akumulasi Penyusutan Aset Lain-lain**

**Tabel 5.8.30 Koreksi Akumulasi Penyusutan Aset Lain-lain**

Tahun 2020	Tahun 2019	Peningkatan/(Penurunan)	
		Rp	%
4.963.509.582,37	(19.751.300.036,36)	24.714.809.618,73	(125,13)

Koreksi Akumulasi Penyusutan Aset Lain-lain Tahun 2020 senilai Rp4.963.509.582,37 jika dibandingkan dengan Tahun 2019 senilai minus Rp19.751.300.036,36, maka mengalami kenaikan senilai Rp24.714.809.618,73 atau sebesar 125,13% dengan rincian sebagai berikut:





**PEMERINTAH KOTA DUMAI**  
**Catatan atas Laporan Keuangan**  
**Untuk Tahun yang Berakhir 31 Desember 2020 dan 2019**  
**(Dinyatakan dalam Rupiah, kecuali dinyatakan lain)**

**Tabel 5.8.31 Koreksi Akumulasi Penyusutan Aset lain-lain per OPD**

No	OPD	Tahun 2020	Tahun 2019	Peningkatan/(Penurunan)	
				Rp	%
1	Sekretariat Daerah	429.451.000,00	(537.122.000,00)	966.573.000,00	(179,95)
2	Sekretariat DPRD	(696.720.000,00)	(2.736.974.550,00)	2.040.254.550,00	(74,54)
3	Inspektorat	228.489.615,00	(381.735.882,00)	610.225.497,00	(159,86)
4	Dinas Pendidikan Dan Kebudayaan	9.169.574.922,69	(7.433.943.884,25)	16.603.518.806,94	(223,35)
5	Dinas Kesehatan	2.000.000,00	(2.054.575.980,00)	2.056.575.980,00	(100,10)
6	Rumah Sakit Umum Daerah (RSUD)	(4.561.148.087,57)	0,00	(4.561.148.087,57)	100,00
7	Dinas Pekerjaan Umum Dan Penataan Ruang	1.448.294.670,00	(776.550.000,00)	2.224.844.670,00	(286,50)
8	Dinas Perumahan Rakyat Dan Kawasan Pemukiman	32.370.000,00	(815.480.262,50)	847.850.262,50	(103,97)
9	Dinas Sosial	33.443.070,00	(44.341.570,00)	77.784.640,00	(175,42)
10	Satuan Polisi Pamong Praja	269.220.000,00	0,00	269.220.000,00	100,00
11	Badan Penanggulangan Bencana Daerah	4.800.000,00	0,00	4.800.000,00	100,00
12	Dinas Kependudukan Dan Pencatatan Sipil	0,00	(83.000.000,00)	83.000.000,00	(100,00)
13	Dinas Lingkungan Hidup	(203.760.571,43)	(181.750.000,00)	(22.010.571,43)	12,11
14	Dinas Pengendalian Penduduk dan Keluarga Berencana	19.484.550,00	(19.484.551,00)	38.969.101,00	(200,00)
15	Dinas Perhubungan	(1.043.654.669,50)	(802.178.228,57)	(241.476.440,93)	30,10
16	Dinas Ketahanan Pangan Dan Pertanian	0,00	(315.833.333,33)	315.833.333,33	(100,00)
17	Dinas Perpustakaan Dan Kearsipan	45.503.825,00	(307.353.417,00)	352.857.242,00	(114,81)
18	Dinas Kepemudaan, Olah Raga Dan Pariwisata	130.210.577,00	(156.224.093,00)	286.434.670,00	(183,35)
19	Dinas Perikanan	297.720.000,00	(782.694.075,71)	1.080.414.075,71	(138,04)
20	Dinas Perindustrian, Koperasi, Usaha Kecil Dan Menengah	1.818.500,00	(26.920.500,00)	28.739.000,00	(106,76)
21	Satuan Polisi Pamong Praja	0,00	(354.220.000,00)	354.220.000,00	(100,00)
22	Badan Perencanaan Pembangunan Daerah	(95.660.000,00)	(379.734.050,00)	284.074.050,00	(74,81)
23	Badan Pendapatan Daerah	0,00	(11.800.000,00)	11.800.000,00	(100,00)
24	Badan Kepegawaian Dan Pengembangan Sumber Daya Manusia	(577.506.998,25)	(613.879.400,00)	36.372.401,75	(5,93)
25	Badan Penanggulangan Bencana Daerah	0,00	(6.000.000,00)	6.000.000,00	(100,00)
26	Kecamatan Bukit Kapur	0,00	(59.479.440,00)	59.479.440,00	(100,00)
27	Kecamatan Dumai Barat	0,00	(181.701.761,00)	181.701.761,00	(100,00)
28	Kecamatan Dumai Kota	0,00	(27.094.000,00)	27.094.000,00	(100,00)





**PEMERINTAH KOTA DUMAI**  
**Catatan atas Laporan Keuangan**  
**Untuk Tahun yang Berakhir 31 Desember 2020 dan 2019**  
**(Dinyatakan dalam Rupiah, kecuali dinyatakan lain)**

No	OPD	Tahun 2020	Tahun 2019	Peningkatan/(Penurunan)	
				Rp	%
29	Kecamatan Dumai Selatan	1.500.000,00	(108.777.944,00)	110.277.944,00	(101,38)
30	Kecamatan Medang Kampai	23.947.392,00	(51.647.392,00)	75.594.784,00	(146,37)
31	Kecamatan Sungai Sembilan	4.131.787,43	(500.803.722,00)	504.935.509,43	(100,83)
	<b>Jumlah</b>	<b>4.963.509.582,37</b>	<b>(19.751.300.036,36)</b>	<b>24.714.809.618,73</b>	<b>(125,13)</b>

**Tabel 5.8.32 Rincian Koreksi Akumulasi Penyusutan Aset Lain-lain Tahun 2020**

<b>1</b>	<b>Sekretariat Daerah</b>				
	Akumulasi penyusutan aset rusak berat atas penghapusan karena laku lelang Tahun 2020				<b>429.451.000,00</b>
<b>2</b>	<b>Sekretariat DPRD</b>				<b>(696.720.000,00)</b>
	Akumulasi penyusutan aset rusak berat atas reklas dari aset tetap Tahun 2020				
<b>3</b>	<b>Inspektorat</b>				<b>228.489.615,00</b>
	Akumulasi penyusutan aset rusak berat atas penghapusan karena laku lelang Tahun 2020				
<b>4</b>	<b>Dinas Pendidikan Dan Kebudayaan</b>				<b>9.169.574.922,69</b>
	Akumulasi penyusutan aset lain-lain atas reklas ke aset gedung dan bangunan thn 2020		8.372.500,00		
	Akumulasi penyusutan aset lain-lain atas penghapusan thn 2020		8.971.337.972,69		
	Akumulasi penyusutan aset rusak berat atas penghapusan thn 2020		189.864.450,00		
<b>5</b>	<b>Dinas Kesehatan</b>				<b>2.000.000,00</b>
	Akumulasi penyusutan aset rusak berat atas penghapusan karena laku lelang Tahun 2020				
<b>6</b>	<b>Rumah Sakit Umum Daerah (RSUD)</b>				<b>(4.561.148.087,57)</b>
	Akumulasi penyusutan aset rusak berat atas reklas dari Gedung dan bangunan thn 2020		(284.899.361,11)		
	Koreksi Akumulasi Penyusutan Aset Rusak atas reklas dari peralatan dan mesin thn 2020		(4.282.889.037,86)		
	Akumulasi penyusutan aset rusak berat atas reklas dari peralatan dan mesin thn 2020		(22.197.720,00)		
	Koreksi kurang akumulasi penyusutan aset rusak berat atas reklas dari alat kedokteran pada RSUD-APBD		14.771.510,67		
	Koreksi kurang akumulasi penyusutan aset rusak berat atas reklas dari bangunan gedung tempat kerja pada RSUD-APBD		14.066.520,73		
<b>7</b>	<b>Dinas Pekerjaan Umum Dan Penataan Ruang</b>				<b>1.448.294.670,00</b>
	Akumulasi penyusutan aset lain-lain atas mutasi ke DISDIK thn 2020		8.372.500,00		
	Koreksi akumulasi penyusutan aset lain-lain atas reklas ke gedung dan bangunan thn 2020		34.187.270,00		
	Akumulasi penyusutan aset lain-lain atas penghapusan thn 2020		1.409.167.810,00		
	Koreksi akumulasi penyusutan aset lain-lain s.d 2019		(3.432.910,00)		
<b>8</b>	<b>Dinas Perumahan Rakyat Dan Kawasan Pemukiman</b>				<b>32.370.000,00</b>
	Akumulasi penyusutan aset rusak berat atas penghapusan karena laku lelang Tahun 2020				
<b>9</b>	<b>Dinas Sosial</b>				<b>33.443.070,00</b>
	Akumulasi penyusutan aset rusak berat atas penghapusan karena laku lelang Tahun 2020				
<b>10</b>	<b>Satuan Polisi Pamong Praja</b>				<b>269.220.000,00</b>
	Akumulasi penyusutan aset rusak berat atas penghapusan karena laku lelang Tahun 2020				
<b>11</b>	<b>Badan Penanggulangan Bencana Daerah</b>				<b>4.800.000,00</b>
	Akumulasi penyusutan aset rusak berat atas penghapusan karena laku lelang Tahun 2020				
<b>12</b>	<b>Dinas Lingkungan Hidup</b>				<b>(203.760.571,43)</b>
	Akumulasi penyusutan aset rusak berat atas reklas dari aset tetap peralatan dan mesin thn 2020		(385.510.571,43)		



**PEMERINTAH KOTA DUMAI**  
**Catatan atas Laporan Keuangan**  
**Untuk Tahun yang Berakhir 31 Desember 2020 dan 2019**  
**(Dinyatakan dalam Rupiah, kecuali dinyatakan lain)**

	Akumulasi penyusutan Aset Rusak Berat karena Pemusnahan Aset thn 2020	181.750.000,00	
<b>13</b>	<b>Dinas Pengendalian Penduduk Dan Keluarga Berencana</b>		
	Akumulasi penyusutan aset rusak berat atas penghapusan karena laku lelang Tahun 2020		<b>19.484.550,00</b>
<b>14</b>	<b>Dinas Perhubungan</b>		<b>(1.043.654.669,50)</b>
	koreksi atas akumulasi penyusutan aset lain-lain tahun 2019 karena penghapusan (pemusnahan) berupa barang inventaris kantor Dishub Rp465.524.000	465.524.000,00	
	koreksi atas akumulasi penyusutan aset lain-lain (Rp176.341.428,57) (bm.1008 = 138.000.000, BM2321 = 14.500.000 & BM2473 = 23.571.428,57) atas reklas masuk dari aset peralatan dan mesin ke aset lainnya (ARB) Rp182.770.000	(176.341.428,57)	
	Koreksi akumulasi penyusutan kemitraan pada pihak ketiga pada PT. Pelabuhan Dumai yang seharusnya disusutkan pada Dinas Perhubungan	(1.329.167.240,93)	
	Reklasifikasi Aset Portal sesuai dengan addendum No. 551/DISHUB-ANG/341 atas aset yang diserahkan ke PT. Pelabuhan Dumai Berseri namun masih tercatat sebagai aset tetap pada Dinas Perhubungan	(3.670.000,00)	
<b>15</b>	<b>Dinas Perpustakaan Dan Kearsipan</b>		<b>45.503.825,00</b>
	Penghapusan akumulasi penyusutan aset rusak berat	72.997.825,00	
	Koreksi akumulasi penyusutan aset rusak berat atas reklas ke aset rusak berat Tahun 2020	(27.494.000,00)	
<b>16</b>	<b>Dinas Kepemudaan, Olah Raga Dan Pariwisata</b>		<b>130.210.577,00</b>
	Akumulasi penyusutan aset rusak berat atas penghapusan karena laku lelang Tahun 2020		
<b>17</b>	<b>Dinas Perikanan</b>		<b>297.720.000,00</b>
	Akumulasi penyusutan aset rusak berat atas penghapusan karena laku lelang Tahun 2020		
<b>18</b>	<b>Dinas Perindustrian, Koperasi, Usaha Kecil Dan Menengah</b>		<b>1.818.500,00</b>
	Akumulasi penyusutan aset rusak berat atas penghapusan karena laku lelang Tahun 2020		
<b>19</b>	<b>Badan Perencanaan Pembangunan Daerah</b>		<b>(95.660.000,00)</b>
	Akumulasi penyusutan aset rusak berat atas penghapusan thn 2020	188.480.000,00	
	Akumulasi penyusutan aset rusak berat atas reklas dari alat rumah tangga	(14.000.000,00)	
	Akumulasi penyusutan aset rusak berat atas reklas dari komputer	(270.140.000,00)	
<b>20</b>	<b>Badan Kepegawaian Dan Pengembangan Sumber Daya Manusia</b>		<b>(577.506.998,25)</b>
	Akumulasi penyusutan penghapusan aset rb ta. 2020	157.650.400,00	
	Akumulasi penyusutan aset rusak berat atas reklas dari aset tetap thn 2020	(735.157.398,25)	
<b>21</b>	<b>Kecamatan Dumai Selatan</b>		
	Akumulasi penyusutan aset rusak berat atas penghapusan karena laku lelang Tahun 2020		<b>1.500.000,00</b>
<b>22</b>	<b>Kecamatan Medang Kampai</b>		
	Akumulasi penyusutan aset rusak berat atas penghapusan karena laku lelang Tahun 2020		<b>23.947.392,00</b>
<b>23</b>	<b>Kecamatan Sungai Sembilan</b>		<b>4.131.787,43</b>
	Akumulasi penyusutan aset rusak berat atas reklas dari aset tetap thn 2020	(224.528.762,57)	
	Akumulasi penyusutan aset rusak berat atas penghapusan thn 2020	228.660.550,00	
	<b>Jumlah</b>		<b>4.963.509.582,37</b>

**K. Koreksi Tuntutan Ganti Kerugian Daerah**

**Tabel 5.8.33 Koreksi Tuntutan Ganti Kerugian Daerah**

Tahun 2020	Tahun 2019	Peningkatan/(Penurunan)	
		Rp	%
0,00	(3.593.744.000,00)	3.593.744.000,00	(100,00)



**PEMERINTAH KOTA DUMAI**  
**Catatan atas Laporan Keuangan**  
**Untuk Tahun yang Berakhir 31 Desember 2020 dan 2019**  
**(Dinyatakan dalam Rupiah, kecuali dinyatakan lain)**

Koreksi Tuntutan Ganti Kerugian Daerah Tahun 2020 senilai Rp0,00 jika dibandingkan dengan Tahun 2019 senilai minus Rp3.593.744.000,00, maka mengalami penurunan senilai Rp3.593.744.000,00 atau sebesar 100% dengan rincian sebagai berikut:

**L. Koreksi Utang Beban**

**Tabel 5.8.34 Koreksi Utang Beban**

Tahun 2020	Tahun 2019	Peningkatan/(Penurunan)	
		Rp	%
<b>940.509.704,00</b>	<b>1.179.208.477,98</b>	<b>(238.698.773,98)</b>	<b>(20,24)</b>

Koreksi Utang Beban Tahun 2020 senilai Rp940.509.704,00 jika dibandingkan dengan Tahun 2019 senilai minus Rp1.179.208.477,98, maka mengalami penurunan senilai Rp238.698.773,98 atau sebesar 20,24% dengan rincian sebagai berikut:

**Tabel 5.8.35 Utang Beban per OPD**

No	OPD	Tahun 2020	Tahun 2019	Peningkatan/(Penurunan)	
				Rp	%
1	Rumah Sakit Umum Daerah (RSUD)	94.202.873,00	2.046.473.477,98	(1.952.270.604,98)	(95,40)
2	Dinas Komunikasi dan Informatika	867.265.000,00	(867.265.000,00)	1.734.530.000,00	(200,00)
3	Dinas Perhubungan	(45.532.167,00)	0,00	(45.532.167,00)	100,00
4	Dinas Perdagangan	24.573.998,00	0,00	24.573.998,00	100,00
	<b>Jumlah</b>	<b>940.509.704,00</b>	<b>1.179.208.477,98</b>	<b>(238.698.773,98)</b>	<b>(20,24)</b>

**Tabel 5.8.36 Rincian Koreksi Utang Beban Tahun 2020**

<b>1</b>	<b>Rumah Sakit Umum Daerah (RSUD)</b>	<b>94.202.873,00</b>
	Koreksi hutang kegiatan BLUD tahun 2019	4.237.250,00
	Koreksi utang honorarium BLUD tahun 2019	23.340.000,00
	Koreksi utang jasa medis tahun 2019	(287.245.391,00)
	Koreksi Utang obat dan BHP tahun 2019	353.871.014,00
<b>2</b>	<b>Dinas Komunikasi dan Informatika</b>	<b>867.265.000,00</b>
	Utang Beban Internet Tahun 2019	
<b>3</b>	<b>Dinas Perhubungan</b>	<b>(45.532.167,00)</b>
	Koreksi atas Hutang Beban Jasa TA.2019 (Upah Pungut/UP Pajak&Retribusi Daerah utk Pejabat Kota Dumai (Wako,Wawako&Sekda) utk dibayar pada tahun 2021 berdasar LHP BPK RI Perwakilan Prov.Riau No.153.C/LHP/XVIII.PEK/06/2020 Tgl.26 Juni 2020(Buku III)	
<b>4</b>	<b>Dinas Perdagangan</b>	<b>24.573.998,00</b>
	Koreksi Utang beban listrik	
	<b>Jumlah</b>	<b>940.509.704,00</b>

**5.8.4 Ekuitas Akhir**

**Tabel 5.8.37 Koreksi Utang Beban**

Tahun 2020	Tahun 2019	Peningkatan/(Penurunan)	
		Rp	%
<b>2.957.502.181.459,58</b>	<b>3.201.628.359.955,59</b>	<b>(244.126.178.496,01)</b>	<b>(7,63)</b>

Saldo Ekuitas Akhir Tahun 2020 adalah senilai Rp2.957.502.181.459,58 jika dibandingkan pada Tahun 2019 senilai Rp3.201.628.359.955,59, maka mengalami penurunan senilai Rp244.126.178.496,01 atau sebesar 7,63%.



**PEMERINTAH KOTA DUMAI**  
**Catatan atas Laporan Keuangan**  
**Untuk Tahun yang Berakhir 31 Desember 2020 dan 2019**  
**(Dinyatakan dalam Rupiah, kecuali dinyatakan lain)**

---

**BAB VI**

**PENGUNGKAPAN ATAS INFORMASI LAINNYA**

**A. UMUM**

1. Kota Dumai merupakan salah satu kota yang ada di Provinsi Riau. Kota Dumai dibentuk tanggal 20 April 1999 berdasarkan Undang-Undang Republik Indonesia Nomor 16 tahun 1999 dan diundangkan dalam Lembaran Negara Republik Indonesia Tahun 1999 Nomor 50.

Kota Dumai memiliki luas wilayah sebesar 1.727,38 km<sup>2</sup> dengan batas-batas wilayah sebagai berikut :

- Sebelah Utara berbatasan dengan Selat Rupat;
- Sebelah Timur berbatasan dengan Kabupaten Bengkalis;
- Sebelah Selatan berbatasan dengan Kabupaten Bengkalis; dan
- Sebelah Barat berbatasan dengan Kabupaten Rokan Hilir.

Berdasarkan Peraturan Daerah Kota Dumai Nomor 2 Tahun 2011 tentang Perubahan Peraturan Daerah Nomor 14 Tahun 2008 Tentang Organisasi dan Tata Kerja Sekretariat Daerah dan Sekretariat DPRD, Peraturan Daerah Kota Dumai Nomor 3 Tahun 2011 tentang Perubahan Peraturan Daerah Nomor 15 Tahun 2008 Tentang Organisasi dan Tata Kerja Lembaga Teknis Daerah, dan Peraturan Daerah Kota Dumai Nomor 4 Tahun 2011 tentang Perubahan Peraturan Daerah Nomor 16 Tahun 2008 tentang Organisasi dan Tata Kerja Dinas Daerah, Peraturan Daerah Kota Dumai Nomor 12 Tahun 2016 tentang Pembentukan dan Susunan Perangkat Daerah Kota Dumai yang berlaku tanggal 1 Desember 2016, Struktur Organisasi Pemerintah Kota Dumai mengalami perubahan dengan struktur baru sebagai berikut:

- a. Sekretariat Daerah;
- b. Sekretariat DPRD;
- c. Inspektorat; dan
- d. Enam Badan, yaitu:
  - 1) Badan Perencanaan Pembangunan Daerah;
  - 2) Badan Pengelolaan Keuangan dan Aset Daerah;
  - 3) Badan Pendapatan Daerah;
  - 4) Badan Kepegawaian, Pendidikan dan Pelatihan;
  - 5) Badan Penanggulangan Bencana Daerah; dan
  - 6) Badan Kesatuan Bangsa dan Politik



**PEMERINTAH KOTA DUMAI**  
**Catatan atas Laporan Keuangan**  
**Untuk Tahun yang Berakhir 31 Desember 2020 dan 2019**  
**(Dinyatakan dalam Rupiah, kecuali dinyatakan lain)**

---

- e. Sembilan Belas Dinas:
- 1) Dinas Pendidikan dan Kebudayaan;
  - 2) Dinas Kesehatan;
  - 3) Dinas Pekerjaan Umum dan Penataan Ruang;
  - 4) Dinas Perumahan Rakyat dan Kawasan Pemukiman;
  - 5) Dinas Sosial;
  - 6) Dinas Kependudukan dan Pencatatan Sipil;
  - 7) Dinas Lingkungan Hidup;
  - 8) Dinas Pemberdayaan Perempuan dan Perlindungan Anak;
  - 9) Dinas Pengendalian Penduduk dan Keluarga Berencana;
  - 10) Dinas Penanaman Modal dan Pelayanan Terpadu Satu Pintu;
  - 11) Dinas Perdagangan;
  - 12) Dinas Perhubungan;
  - 13) Dinas Ketahanan Pangan dan Pertanian;
  - 14) Dinas Tenaga Kerja dan Transmigrasi;
  - 15) Dinas Perpustakaan dan Kearsipan;
  - 16) Dinas Kepemudaan, Olah Raga dan Pariwisata;
  - 17) Dinas Perikanan;
  - 18) Dinas Perindustrian, Koperasi Usaha Kecil dan Menengah;
  - 19) Dinas Komunikasi dan Informatika; dan
  - 20) Satuan Polisi Pamong Praja.
- f. Rumah Sakit Umum Daerah (RSUD)
- RSUD telah ditetapkan sebagai Badan Layanan Umum Daerah (BLUD) berdasarkan Surat Keputusan Walikota Dumai Nomor 380/RSUD/2009 tentang Penetapan Status Badan Layanan Umum Daerah (BLUD) Rumah Sakit Umum Daerah (RSUD) Kota Dumai.
- g. Tujuh Kecamatan yaitu:
- 1) Kecamatan Dumai Barat;
  - 2) Kecamatan Dumai Timur;
  - 3) Kecamatan Bukit Kapur;
  - 4) Kecamatan Medang Kampai;
  - 5) Kecamatan Sungai Sembilan;
  - 6) Kecamatan Dumai Kota; dan



**PEMERINTAH KOTA DUMAI**  
**Catatan atas Laporan Keuangan**  
**Untuk Tahun yang Berakhir 31 Desember 2020 dan 2019**  
**(Dinyatakan dalam Rupiah, kecuali dinyatakan lain)**

---

7) Kecamatan Dumai Selatan.

2. Kepala Daerah

Walikota dan Wakil Walikota Dumai periode Tahun 2010-2015 terhitung mulai tanggal (TMT) 12 Agustus 2010 s.d. 12 Agustus 2015 adalah H. Khairul Anwar, S.H. sebagai Walikota dan dr. H. Agus Widayat, M.M. sebagai Wakil Walikota.

Setelah masa jabatan walikota Dumai periode 2010-2015 berakhir tanggal 12 Agustus 2015, diangkat Drs. H. Arlizman Agus, M.M. sebagai Penjabat Walikota Dumai masa jabatan TMT 12 Agustus 2015 s.d 17 Februari 2016.

Sekarang yang menjabat sebagai Walikota dan Wakil Walikota Dumai masa jabatan Tahun 2016 - 2021 TMT 17 Februari 2016 s.d 17 Februari 2021 adalah Drs. H. Zulkifli, A.S, M.Si sebagai Walikota dan Eko Suharjo, S.E sebagai Wakil Walikota Dumai.

**B. KEUANGAN**

1. Pengelolaan dana bergulir yang dilakukan oleh UEK Simpan Pinjam

Investasi Dana bergulir Lembaga Usaha Ekonomi Kerakyatan - Simpan Pinjam (UEK - SP) dimulai sejak Tahun 2005. Dana Bergulir tersebut merupakan program kerjasama dengan Pemerintah Provinsi Riau yang berupa penyaluran dana bergulir kepada kelompok usaha ekonomi di tiap kelurahan. Pada TA 2009 nilai dana bergulir UEK - SP senilai Rp4.000.000.000,00 masih tercantum sebagai bagian dari Investasi Pemerintah Kota Dumai sedangkan di Tahun Anggaran 2011 terdapat pencairan dana untuk UEK-SP Kelurahan Kampung Baru sebesar Rp500.000.000,00, sehingga dana bergulir seluruhnya senilai Rp5.500.000.000,00. Namun Dana Bergulir tersebut tidak dapat disajikan sebagai bagian dari Investasi Pemerintah Kota Dumai karena dana bergulir tersebut memang tidak dimaksudkan sebagai investasi pemerintah, yaitu tidak ada kewajiban pengembalian berupa bunga maupun pengembalian nilai pokok ke kas daerah. Meskipun demikian, dana bergulir tersebut tetap dibawah kendali pengawasan Pemerintah Provinsi Riau dan Pemerintah Kota Dumai melalui SKPD Dinas Koperasi, UKM dan Pemberdayaan Masyarakat.

Lembaga pengelolanya adalah UEK-SP. Berdasarkan surat dari Dinas Koperasi, UKM dan Pemberdayaan Masyarakat Nomor 900/DISKOPUKM&PM/118 tanggal 24 April 2012, dana awal sejumlah Rp5.500.000.000,00 tersebut di atas mengalami perkembangan dana sejumlah Rp20.765.632.000,00. Selain itu, dalam laporan tersebut diuraikan bahwa dana UEK-SP yang diserap oleh masyarakat sejumlah Rp15.765.632.000,00 dengan jumlah peminjam sebanyak 2.561 orang. Jumlah tersebut sudah termasuk tunggakan pinjaman sejumlah Rp707.677.240,00.

2. Kebijakan Refocusing Anggaran Belanja Daerah dalam Penanganan Pandemi COVID-19.

Pasca ditetapkannya COVID-19 sebagai pandemi nasional, secara otomatis kebijakan pemerintah telah dilakukan penyesuaian. Hal ini tentunya tidak



**PEMERINTAH KOTA DUMAI**  
**Catatan atas Laporan Keuangan**  
**Untuk Tahun yang Berakhir 31 Desember 2020 dan 2019**  
**(Dinyatakan dalam Rupiah, kecuali dinyatakan lain)**

terkecuali pada masalah pokok yang berkaitan dengan penyelesaian keuangan yang dijalankan baik oleh pemerintah pusat dan pemerintah daerah.

Menindaklanjuti Keputusan Bersama Menteri Dalam Negeri dan Menteri Keuangan Nomor 19/2813 dan Nomor 177/KMK.07/2020 tentang Percepatan Penyesuaian Anggaran Pendapatan dan Belanja Daerah Tahun 2020 dalam rangka penanganan Covid-19, serta Pengamanan Daya Beli Masyarakat dan Perekonomian Nasional dan Peraturan Menteri Keuangan Nomor 35/PMK.07/2020 tentang Penanganan Pandemi Covid - 19 dan/atau menghadapi ancaman yang membahayakan perekonomian nasional, Pemerintah Kota Dumai telah melakukan beberapa kali penyesuaian APBD Tahun Anggaran 2020 melalui Perubahan Penjabaran APBD, terakhir dengan Peraturan Walikota Dumai Nomor 64 Tahun 2020 tentang Perubahan Kesembilan atas Peraturan Walikota Dumai Nomor 75 Tahun 2019 tentang Penjabaran Anggaran Pendapatan dan Belanja Daerah Tahun Anggaran 2020.

3. Pengelolaan Transfer Ke Daerah dan Dana Desa (TKDD) Tahun 2020

Dalam rangka pelaksanaan kebijakan APBN Tahun 2020, dilakukan penyesuaian dan/atau penetapan atas pagu alokasi TKDD Tahun Anggaran 2020. Penyesuaian dan/atau penetapan pagu alokasi TKDD ditetapkan dalam Peraturan Presiden Nomor 54 Tahun 2020 tentang Perubahan Postur dan Rincian Anggaran Pendapatan dan Belanja Negara Tahun Anggaran 2020.

Pada Tahun 2020 Pemerintah Kota Dumai telah menerima penyaluran TKDD namun belum sepenuhnya diterima penyalurannya sesuai dengan alokasi yang dituangkan didalam Peraturan Menteri Keuangan (PMK) Nomor 35 Tahun 2020 tentang Pengelolaan Transfer Ke Daerah dan Dana Desa Tahun Anggaran 2020 Dalam Rangka Penanganan Pandemi Corona Virus Disease 2019 (COVID-19) dan/atau Menghadapi Ancaman yang Membahayakan Perekonomian Nasional.

4. Pengungkapan Perbedaan Pendapatan LRA dan Pendapatan LO Tahun 2020

A. Pengungkapan Perbedaan Pendapatan Pajak LO dengan Pendapatan Pajak LRA

Pendapatan Pajak Daerah	LRA (Rp)	LO (Rp)	Selisih (Rp)
	165.259.957.085,00	172.747.825.750,00	(7.487.868.665,00)

Selisih antara Pendapatan Pajak Daerah LRA dan Pendapatan Pajak Daerah LO Tahun 2020 sebesar minus Rp7.487.868.665,00. Rincian selisih Pendapatan Pajak Daerah LRA dan Pajak Daerah LO Tahun 2020 dapat diperjelaskan sebagai berikut:





**PEMERINTAH KOTA DUMAI**  
**Catatan atas Laporan Keuangan**  
**Untuk Tahun yang Berakhir 31 Desember 2020 dan 2019**  
**(Dinyatakan dalam Rupiah, kecuali dinyatakan lain)**

**Tabel 6.1 Perbandingan Pendapatan Pajak Daerah LRA dan Pendapatan Pajak Daerah LO**

Pendapatan Pajak Daerah	LRA	LO	Selisih
Pajak Hotel	3.760.131.872,00	3.687.948.519,00	<b>72.183.353,00</b>
			Pembayaran piutang tahun 2019 Rp3.771.746.522 dan Penambahan piutang tahun 2020 Rp3.687.948.519 ditambah koreksi piutang Tahun 2019 Rp11.614.650.
Pajak Restoran	7.247.204.044,00	7.457.436.875,00	<b>(210.232.831,00)</b>
			Pembayaran piutang tahun 2019 Rp7.247.555.863 dan Penambahan piutang tahun 2020 Rp7.457.436.875 ditambah koreksi piutang Tahun 2019 Rp351.819
Pajak Hiburan	840.857.427,00	752.170.622,00	<b>88.686.805,00</b>
			Pembayaran piutang tahun 2019 Rp840.857.427 dan Penambahan piutang tahun 2020 Rp752.170.622
Pajak Reklame	2.335.416.443,00	2.582.922.818,00	<b>(247.506.375,00)</b>
			Pembayaran piutang tahun 2019 Rp2.335.416.443 dan Penambahan piutang tahun 2020 Rp2.582.922.818
PPJ - PLN	31.075.549.768,00	31.075.549.768,00	<b>0,00</b>
PPJ - Non PLN	8.595.310.760,00	8.234.275.564,00	<b>361.035.196,00</b>
			Pembayaran piutang tahun 2019 Rp8.656.546.760 dan Penambahan piutang tahun 2020 Rp8.234.275.564 ditambah koreksi piutang Tahun 2019 Rp61.236.000.
Pajak Galian Gol. C	0,00	0,00	<b>0,00</b>
Pajak Parkir	556.831.948,00	566.110.348,00	<b>(9.278.400,00)</b>
			Penambahan piutang tahun 2020
Pajak Air Tanah	1.187.986.946,00	1.202.973.838,00	<b>(14.986.892,00)</b>
			Pembayaran piutang tahun 2019 Rp1.187.986.946 dan Penambahan piutang tahun 2020 Rp1.202.973.838
Pajak Sarang Burung Walet	69.851.660,00	73.700.660,00	<b>(3.849.000,00)</b>
			Pembayaran piutang tahun 2019 Rp69.851.660 dan Penambahan piutang tahun 2020 Rp73.700.660.
Pajak Bumi dan Bangunan Pedesaan dan Perkotaan (PBB-P2)	91.404.616.934,00	98.928.537.455,00	<b>(7.523.920.521,00)</b>
			Pembayaran piutang tahun 2019 Rp91.404.616.934 dan Penambahan piutang tahun 2020 Rp98.928.537.455.
Pajak Mineral Bukan Logam dan Batuan	2.550.555.480,00	2.550.555.480,00	<b>0,00</b>
Pajak BPHTB	15.635.643.803,00	15.635.643.803,00	<b>0,00</b>
<b>Jumlah</b>	<b>165.259.957.085,00</b>	<b>172.747.825.750,00</b>	<b>(7.487.868.665,00)</b>

**1) Pajak Hotel**

Uraian	LRA	LO	Selisih
Hotel	3.572.199.229,00	3.501.917.599,00	70.281.630,00
Losmen/ Rumah Penginapan/ Pesanggrahan/ Hostel	10.112.750,00	10.112.750,00	0,00
Rumah Kos	4.952.200,00	4.502.200,00	450.000,00
Wisma Pariwisata	172.867.693,00	171.415.970,00	1.451.723,00
<b>Jumlah</b>	<b>3.760.131.872,00</b>	<b>3.687.948.519,00</b>	<b>72.183.353,00</b>



**PEMERINTAH KOTA DUMAI**  
**Catatan atas Laporan Keuangan**  
**Untuk Tahun yang Berakhir 31 Desember 2020 dan 2019**  
**(Dinyatakan dalam Rupiah, kecuali dinyatakan lain)**

**2) Pajak Restoran**

Uraian	LRA	LO	Selisih
Restoran	5.612.098.018,00	5.761.033.017,00	(148.934.999,00)
Rumah Makan	103.066.473,00	62.320.173,00	40.746.300,00
Café	238.660.460,00	239.440.335,00	(779.875,00)
Katering	1.066.879.617,00	1.135.081.491,00	(68.201.874,00)
Kedai Kopi	181.488.076,00	192.570.722,00	(11.082.646,00)
Boffet	45.011.400,00	66.991.137,00	(21.979.737,00)
Kantin	0,00	0,00	0,00
<b>Jumlah</b>	<b>7.247.204.044,00</b>	<b>7.457.436.875,00</b>	<b>(210.232.831,00)</b>

**3) Pajak Hiburan**

Uraian	LRA	LO	Selisih
Karaoke, Lounge, Cafe, Pub, dan Sejenisnya (Perda No. 7 Tahun 2011)	153.920.433,00	142.153.908,00	11.766.525,00
Pasar Malam, Sirkus, Pentas Pertunjukan Satwa dan Sejenisnya	4.875.000,00	4.875.000,00	0,00
Permainan Bilyard	26.522.890,00	21.423.390,00	5.099.500,00
Permainan Ketangkasan	303.959.926,00	227.909.926,00	76.050.000,00
Panti Pijat (Perda No. 7 Tahun 2011)	85.253.718,00	89.482.938,00	(4.229.220,00)
Pertandingan Olahraga, Pertunjukan Masyarakat Lainnya	6.795.800,00	6.795.800,00	0,00
Pagelaran Kesenian/ Musik/ Tari /Busana	0,00	0,00	0,00
Tontonan Film (Perda No. 7 Tahun 2011)	259.529.660,00	259.529.660,00	0,00
Panggung Tertutup	0,00	0,00	0,00
<b>Jumlah</b>	<b>840.857.427,00</b>	<b>752.170.622,00</b>	<b>88.686.805,00</b>

**4) Pajak Reklame**

Uraian	LRA	LO	Selisih
Reklame Papan/Bill Board/Megatron/Videotron/LED	1.703.520.877,00	2.100.952.688,00	(397.431.811,00)
Reklame Papan/Plat/seng/aluminium/fiber/karet/ badan usaha tanpa sinar	0,00	0,00	0,00
Reklame Papan/Plat/seng/aluminium/fiber/karet/ badan usaha Bersinar	0,00	0,00	0,00
Reklame Banner/Baliho	0,00	0,00	0,00
Reklame Kain/Umbul-umbul	567.871.725,00	401.529.500,00	166.342.225,00
Reklame Berjalan/Kendaraan	50.710.084,00	67.126.873,00	(16.416.789,00)
Reklame Slide/Film/Multimedia lainnya tanpa Suara	0,00	0,00	0,00
Reklame Udara Balon	0,00	0,00	0,00
Reklame Melekat (Stiker)	13.313.757,00	13.313.757,00	0,00
<b>Jumlah</b>	<b>2.335.416.443,00</b>	<b>2.582.922.818,00</b>	<b>(247.506.375,00)</b>

**B. Pengungkapan Perbedaan Pendapatan Retribusi LRA dengan Pendapatan Retribusi LO**

Pendapatan Retribusi Daerah	LRA (Rp)	LO (Rp)	Selisih (Rp)
Pendapatan Retribusi Daerah	<b>32.672.832.980,00</b>	<b>32.705.899.620,00</b>	<b>(33.066.640,00)</b>



**PEMERINTAH KOTA DUMAI**  
**Catatan atas Laporan Keuangan**  
**Untuk Tahun yang Berakhir 31 Desember 2020 dan 2019**  
**(Dinyatakan dalam Rupiah, kecuali dinyatakan lain)**

Selisih antara Pendapatan Retribusi LRA dan Pendapatan Retribusi LO Tahun 2020 sebesar minus Rp33.066.640,00. Rincian selisih Pendapatan Retribusi LRA dan Pendapatan Retribusi LO Tahun 2020 dapat diperjelaskan sebagai berikut:

**Tabel 6.2 Perbandingan Pendapatan Retribusi – LRA dan dan Pendapatan Retribusi LO**

<b>Pendapatan Retribusi Daerah</b>	<b>LRA</b>	<b>LO</b>	<b>Selisih dan Ket</b>
Retribusi Pelayanan Persampahan/ Kebersihan	666.100.000,00	666.100.000,00	0,00
Retribusi Penggantian Biaya KTP & Akte Pencatatan Sipil	0,00	0,00	0,00
Retribusi Parkir di tepi Jalan Umum	130.220.000,00	159.640.000,00	(29.420.000,00)
			Pembayaran Piutang Dishub Tahun 2019 Rp24.400.000 dan Penambahan Piutang Dishub Tahun 2020 Rp53.820.000
Retribusi Pelayanan Pasar	436.133.000,00	436.133.000,00	0,00
Retribusi Pengujian Kendaraan Bermotor	240.796.650,00	240.716.650,00	80.000,00
			Pembayaran piutang Tahun 2019
Retribusi Pelayanan Tempat Khusus Parkir	26.708.000,00	23.486.000,00	3.222.000,00
			Pembayaran Piutang Dishub Tahun 2019 Rp3.332.000 dan Penambahan Piutang Dishub Tahun 2020 Rp110.000
Retribusi Pelayanan Tera/Tera Ulang Metrologi	187.377.000,00	187.377.000,00	0,00
Retribusi Jasa Usaha Pemakaian Kekayaan Daerah	184.950.000,00	184.950.000,00	0,00
Retribusi Terminal	18.327.255.000,00	18.392.355.000,00	(65.100.000,00)
			Penambahan Piutang Dishub Tahun 2020 Rp.65.100.000.
Retribusi Penjualan Hasil Produksi Usaha Daerah	23.904.000,00	23.904.000,00	0,00
Retribusi Jasa Usaha Tempat Rumah Potong Hewan	18.420.000,00	18.420.000,00	0,00
Retribusi Pelayanan Kepelabuhan	58.709.050,00	44.060.650,00	14.648.400,00
			Pembayaran Piutang Dishub Tahun 2019 Rp17.387.500 dan Penambahan Piutang Dishub Tahun 2020 Rp2.739.100
Retribusi Pelayanan Bandar Udara	0,00	0,00	0,00
Retribusi izin mendirikan Bangunan	11.819.726.000,00	11.819.726.000,00	0,00
Retribusi Izin Tempat Penjualan Minuman Beralkohol	5.000.000,00	5.000.000,00	0,00
Retribusi izin Gangguan/ Keramaian	45.694.280,00	2.191.320,00	43.502.960,00
Retribusi Izin Trayek/ Kartu Pengawasan (KP)	40.000,00	40.000,00	0,00



**PEMERINTAH KOTA DUMAI**  
**Catatan atas Laporan Keuangan**  
**Untuk Tahun yang Berakhir 31 Desember 2020 dan 2019**  
**(Dinyatakan dalam Rupiah, kecuali dinyatakan lain)**

Pendapatan Retribusi Daerah	LRA	LO	Selisih dan Ket
Retribusi Pemanfaatan Ruang untuk Menara Telkom	501.800.000,00	501.800.000,00	0,00
<b>Jumlah</b>	<b>32.672.832.980,00</b>	<b>32.705.899.620,00</b>	<b>(33.066.640,00)</b>

C. Pengungkapan Perbedaan Lain-lain PAD Yang Sah LRA dengan Lain-lain PAD Yang Sah LO

Pendapatan Asli Daerah Lainnya	LRA (Rp)	LO (Rp)	Selisih (Rp)
Lain-lain PAD Yang Sah	179.628.559.731,72	140.980.360.183,37	38.648.199.548,35

Selisih antara Lain-lain PAD yang Sah LRA dan Lain-lain PAD yang Sah LO tahun 2020 senilai Rp38.648.199.548,35. Rincian selisih Lain-lain PAD yang Sah LRA dan Lain-lain PAD yang Sah LO TA 2020 dapat dijelaskan sebagai berikut:

**Tabel 6.3 Perbandingan Pendapatan Asli Daerah Lainnya LRA dan Pendapatan Asli Daerah Lainnya LO**

Pendapatan Asli Daerah Lainnya	LRA	LO	Selisih dan Keterangan
Hasil Penjualan Gedung dan Bangunan	1.442.130.715,00	1.442.130.715,00	0,00
Tuntutan Ganti Kerugian Daerah Terhadap Pegawai Negeri Bukan Bendahara	0,00	0,00	0,00
Jasa Giro Kas Daerah	4.187.222.485,95	4.121.459.807,95	65.762.678,00
			Pendapatan Jasa Giro
Jasa Giro Kas Bendahara	592.622.095,00	592.622.095,00	0,00
Jasa Giro CD Pertamina	0,00	65.762.678,00	(65.762.678,00)
			Jasa Giro CD Pertamina
Pendapatan Bunga Deposito Bank Riau	2.321.041.059,00	2.321.041.059,00	0,00
Pendapatan Bunga Deposito BSM	698.055.274,33	698.055.274,33	0,00
Pendapatan Bunga Deposito BRI	1.128.602.836,00	1.040.794.593,00	87.808.243,00
			Pembayaran Piutang Bunga Deposito Bank BRI Tahun 2020
Pendapatan Denda Pajak	4.447.818.122,00	4.458.680.568,00	(10.862.446,00)
			Penambahan piutang Denda pajak tahun 2020
Pendapatan Denda Retribusi	0,00	0,00	0,00
Pendapatan Denda atas Keterlambatan Pelaksanaan Pekerjaan	29.057.803,86	29.057.803,86	0,00
Pendapatan Hasil Eksekusi atas Jaminan	0,00	0,00	0,00
Pendapatan dari Pengembalian	1.704.901.689,77	1.699.901.689,77	5.000.000,00
			Koreksi Kurang jurnal Penyesuaian piutang lainnya atas pelunasan piutang-pihak ketiga PT. Bramindo TA 2020 pada PPKD
Hasil dari Pemanfaatan Kekayaan daerah	309.585.934,00	86.494.461,67	223.091.472,33



**PEMERINTAH KOTA DUMAI**  
**Catatan atas Laporan Keuangan**  
**Untuk Tahun yang Berakhir 31 Desember 2020 dan 2019**  
**(Dinyatakan dalam Rupiah, kecuali dinyatakan lain)**

Pendapatan Asli Daerah Lainnya	LRA	LO	Selisih dan Keterangan
			Koreksi tambah Pendapatan diterima Dimuka atas Sewa Tanah di Jalan Patimurra RT 02 Kelurahan Dumai Kota pada BPKAD, Koreksi tambah Pendapatan diterima Dimuka atas Sewa Tanah dan Bangunan di Jalan Pattimura (Ex Kantor Satpol PP Kota Dumai) pada BPKAD, Koreksi tambah Pendapatan diterima Dimuka atas Pemanfaatan Barang Milik Daerah dengan Mekanisme Sewa Gedung pada RSUD Kota Dumai (Sewa Ruang ATM untuk Bank BNI selama 3 Tahun) pada BPKAD, dan Koreksi tambah Pendapatan diterima Dimuka atas Sewa Tanah dan Bangunan di Jalan Tuanku Tambusai (Kantor Kas Bank Riau Kepri dan ATM di Kantor Walikota Dumai selama 3 Tahun) pada BPKAD.
Dana Kapitasi JKN pada FKTP	0,00	0,00	0,00
Lain-lain PAD yang Sah Lainnya	2.274.852.965,55	2.232.919.027,53	41.933.938,02
			Koreksi atas pelunasan Piutang yang dicatat sebagai Pendapatan dari Pengembalian - LO pada PPKD
Fasilitas Umum	2.772.000,00	2.772.000,00	0,00
Pendapatan Jasa Layanan Umum BLUD	143.373.999.542,00	105.224.741.139,00	38.149.258.403,00
			Pembayaran piutang Jasa Layanan umum BLUD, Koreksi atas kekurangan pengakuan Pendapatan BLUD - LO atas Klaim BPJS Tahun 2020 pada RSUD, dan Koreksi atas Kelebihan Pengakuan Piutang yang Belum diverifikasi oleh Kementerian Kesehatan Pada RSUD
Pendapatan Hasil Kerjasama BLUD	682.598.300,00	804.601.634,00	(122.003.334,00)
			Penambahan Piutang Pendapatan BLUD.
Pendapatan BLUD Puskesmas	13.205.791.329,96	13.132.581.329,96	73.210.000,00
			Pembayaran Piutang Pendapatan BLUD Puskesmas.
Pendapatan Dana BOS	0,00	0,00	0,00
Lain-lain Pendapatan Yang Sah	3.227.507.579,30	3.026.744.307,30	200.763.272,00



**PEMERINTAH KOTA DUMAI**  
**Catatan atas Laporan Keuangan**  
**Untuk Tahun yang Berakhir 31 Desember 2020 dan 2019**  
**(Dinyatakan dalam Rupiah, kecuali dinyatakan lain)**

Pendapatan Asli Daerah Lainnya	LRA	LO	Selisih dan Keterangan
			Pembayaran Piutang Pendapatan Lain-Lain BLUD Yang Sah
<b>Jumlah</b>	<b>179.628.559.731,72</b>	<b>140.980.360.183,37</b>	<b>38.648.199.548,35</b>

D. Pengungkapan Perbedaan Pendapatan Transfer LRA dengan Pendapatan Transfer LO

Pendapatan Transfer	LRA (Rp)	LO (Rp)	Selisih (Rp)
	<b>1.044.567.327.839,61</b>	<b>976.281.720.566,61</b>	<b>68.285.607.273,00</b>

Selisih antara Pendapatan Transfer LRA dan Pendapatan Transfer LO Tahun 2020 senilai Rp68.285.607.273. Rincian selisih Pendapatan Transfer LRA dan Pendapatan Transfer LO Tahun 2020 dapat diperjelaskan sebagai berikut:

**Tabel 6.4 Perbandingan Pendapatan Transfer LRA dan Pendapatan Transfer LO**

Uraian	LRA	LO	Selisih dan Keterangan
Transfer Pemerintah Pusat-Dana Perimbangan	871.455.522.631,00	803.169.915.358,00	68.285.607.273,00
			Pelunasan piutang transfer dari Pemerintah
Transfer Pemerintah Pusat Lainnya	45.719.565.000,00	45.719.565.000,00	0,00
Transfer Pemerintah Provinsi	127.392.240.208,61	127.392.240.208,61	0,00
Bantuan Keuangan	0,00	0,00	0,00
<b>Jumlah</b>	<b>1.044.567.327.839,61</b>	<b>976.281.720.566,61</b>	<b>68.285.607.273,00</b>

E. Pengungkapan Perbedaan Lain-lain Pendapatan yang Sah LRA dengan Lain-lain Pendapatan yang Sah LO

Lain-lain Pendapatan yang Sah	LRA (Rp)	LO (Rp)	Selisih (Rp)
	<b>40.900.800.000,00</b>	<b>51.533.076.466,00</b>	<b>(10.632.276.466,00)</b>

Selisih antara Lain-lain Pendapatan yang Sah LRA dan Lain-lain Pendapatan yang Sah LO Tahun 2020 sebesar minus Rp10,632,276,466,00. Rincian selisih Lain-lain Pendapatan yang Sah LRA dan Lain-lain Pendapatan yang Sah LO Tahun 2020 dapat diperjelaskan sebagai berikut:



**PEMERINTAH KOTA DUMAI**  
**Catatan atas Laporan Keuangan**  
**Untuk Tahun yang Berakhir 31 Desember 2020 dan 2019**  
**(Dinyatakan dalam Rupiah, kecuali dinyatakan lain)**

**Tabel 6.5 Perbandingan Lain-lain Pendapatan yang Sah LRA dan LO**

Lain-lain Pendapatan yang Sah	LRA	LO	Selisih dan Ket
Pendapatan Hibah	40.900.800.000,00	<b>51.533.076.466,00</b>	<b>(10.632.276.466,00)</b>
			Merupakan pendapatan hibah dari Pemerintah, Pemerintah Daerah Lainnya, dan Badan/ Lembaga/Organisasi Swasata Dalam Negeri
Bantuan Keuangan Pemerintah Provinsi	0,00	0,00	0,00
Pendapatan Lainnya	0,00	0,00	0,00
<b>Jumlah</b>	<b>40.900.800.000,00</b>	<b>51.533.076.466,00</b>	<b>(10.632.276.466,00)</b>

5. Pengungkapan Perbedaan Beban LRA dan Beban LO Tahun 2020

A. Pengungkapan Perbedaan Beban Persediaan LRA dan LO Tahun 2020

Beban Persediaan	LRA (Rp)	LO (Rp)	Selisih (Rp)
	89.268.222.570,50	188.848.073.360,97	(99.579.850.790,47)

Selisih antara Beban Persediaan LRA dan Beban Persediaan LO Tahun 2020 sebesar minus Rp99.579.850.790,47. Beban Persediaan LRA dan Beban Persediaan LO Tahun 2020 dijelaskan dalam rincian sebagai berikut:

**Tabel 6.6 Perbandingan Beban Persediaan – LRA dan Beban Persediaan – LO**

Uraian	LRA (Rp)	LO (Rp)	Selisih (Rp)
Beban Bahan Pakai Habis	17.576.822.404,00	29.502.546.269,85	(11.925.723.865,85)
Beban Persediaan Bahan/Material	40.357.288.607,00	69.008.553.582,62	(28.651.264.975,62)
Beban Bahan Perawatan Kendaraan Bermotor	6.911.639.787,50	7.185.545.947,50	(273.906.160,00)
Beban Cetak dan Penggandaan	7.341.388.561,00	10.722.546.623,00	(3.381.158.062,00)
Beban Makan dan Minum	10.442.226.061,00	1.140.998.125,00	9.301.227.936,00
Beban Pakaian Dinas Harian (PDH)	0,00	30.450.000,00	(30.450.000,00)
Beban Pakaian kerja lapangan	0,00	0,00	0,00
Beban Pakaian Olahraga	0,00	40.650.000,00	(40.650.000,00)
Beban Barang Yang Akan Diserahkan Kepada Masyarakat	6.638.857.150,00	60.095.343.550,00	(53.456.486.400,00)
Beban Persediaan Dana BOS	0,00	11.121.439.263,00	(11.121.439.263,00)
<b>Jumlah</b>	<b>89.268.222.570,50</b>	<b>188.848.073.360,97</b>	<b>(99.579.850.790,47)</b>

B. Pengungkapan Perbedaan Beban Jasa LRA dan LO Tahun 2020

Beban Jasa	LRA (Rp)	LO (Rp)	Selisih (Rp)
	349.361.436.401,52	314.260.640.850,70	35.100.795.550,82

Selisih antara Beban Jasa LO dan Beban Jasa LRA Tahun 2020 sebesar Rp35.100.795.550,82. Rincian selisih Pendapatan Retribusi LO dan Pendapatan Retribusi LRA Tahun 2020 dapat diperjelaskan sebagai berikut:





**PEMERINTAH KOTA DUMAI**  
**Catatan atas Laporan Keuangan**  
**Untuk Tahun yang Berakhir 31 Desember 2020 dan 2019**  
**(Dinyatakan dalam Rupiah, kecuali dinyatakan lain)**

**Tabel 6.7 Perbandingan Beban Jasa LRA dan LO Tahun 2020**

Uraian	LRA (Rp)	LO (Rp)	Selish (Rp)
Beban Jasa Kantor	138.784.534.981,00	41.370.230.073,70	97.414.304.907,30
Beban Jasa Asuransi	18.421.096.820,00	18.486.606.100,00	(65.509.280,00)
Beban Jasa Perawatan Kendaraan Bermotor	2.588.582.590,00	2.623.435.809,00	(34.853.219,00)
Beban Jasa Sewa Gedung	758.447.092,00	447.879.092,00	310.568.000,00
Beban Jasa Sewa Kendaraan	424.841.684,00	426.041.684,00	(1.200.000,00)
Beban Jasa Sewa Alat-alat Berat	7.249.980.000,00	7.249.980.000,00	0,00
Beban Jasa Sewa Peralatan Kantor	393.001.000,00	624.646.000,00	(231.645.000,00)
Beban Jasa Konsultasi	5.831.509.000,00	5.314.264.500,00	517.244.500,00
Beban Beasiswa Pendidikan PNS	39.000.000,00	39.000.000,00	0,00
Beban Kursus, Pelatihan, Sosialisasi dan Bimbingan Teknis PNS	1.247.140.157,00	1.339.670.904,00	(92.530.747,00)
Beban Honorarium Non Pegawai	0,00	3.150.000,00	(3.150.000,00)
Beban Honorarium PNS	72.029.056.854,00	66.776.705.359,00	5.252.351.495,00
Beban Honorarium Non PNS	0,00	12.537.565.000,00	(12.537.565.000,00)
Beban Barang dan Jasa Dana BOS	30.446.605.070,00	14.090.673.524,00	16.355.931.546,00
Beban Barang dan Jasa BLUD	67.347.723.466,52	0,00	67.347.723.466,52
Beban Makanan dan Minuman	1.212.796.920,00	17.356.272.728,00	(16.143.475.808,00)
Beban Pakaian	448.174.200,00	3.342.452.250,00	(2.894.278.050,00)
Beban Pakaian Khusus dan Hari-Hari Tertentu	666.779.250,00	435.779.000,00	231.000.250,00
Beban Jasa Pengamanan Hutan Dan Lahan	0,00	206.400.000,00	(206.400.000,00)
Beban Barang dan Jasa Bantuan Operasional Kesehatan (BOK) Puskesmas	0,00	0,00	0,00
Beban Jaminan Persalinan	1.472.167.317,00	1.472.167.317,00	0,00
Beban Jasa Peserta dan Delegasi	0,00	387.375.000,00	(387.375.000,00)
Beban Jasa Perangkat LPMK/RT/Kader Posyandu	0,00	8.374.420.000,00	(8.374.420.000,00)
Beban Jasa Uji Laboratorium	0,00	87.705.934,00	(87.705.934,00)
Beban Jasa Tenaga Kebersihan/Pengamanan	0,00	52.860.798.812,00	(52.860.798.812,00)
Beban Jasa RT/LPMK/Kader	0,00	3.661.150.000,00	(3.661.150.000,00)
Beban Jasa Tenaga Pengajar	0,00	23.109.345.000,00	(23.109.345.000,00)
Beban Jasa Medis/Para Medis	0,00	18.793.088.000,00	(18.793.088.000,00)
Beban Jasa Teknisi Listrik	0,00	42.835.000,00	(42.835.000,00)
Beban Jasa Tenaga Moderator/Pembawa Acara/MC	0,00	20.150.000,00	(20.150.000,00)
Beban Jasa Tenaga Penyuluh	0,00	1.151.300.000,00	(1.151.300.000,00)
Beban Jasa Tenaga Harian Lepas (Buruh)	0,00	2.586.983.473,00	(2.586.983.473,00)
Beban Jasa Binatu/Laundry	0,00	56.555.000,00	(56.555.000,00)
Beban Medical Check Up Kepala Daerah	0,00	8.600.000,00	(8.600.000,00)
Beban Sewa Kamar	0,00	2.192.000.420,00	(2.192.000.420,00)
Beban Insentif	0,00	6.785.414.871,00	(6.785.414.871,00)



**PEMERINTAH KOTA DUMAI**  
**Catatan atas Laporan Keuangan**  
**Untuk Tahun yang Berakhir 31 Desember 2020 dan 2019**  
**(Dinyatakan dalam Rupiah, kecuali dinyatakan lain)**

Uraian	LRA (Rp)	LO (Rp)	Selish (Rp)
<b>Jumlah</b>	<b>349.361.436.401,52</b>	<b>314.260.640.850,70</b>	<b>35.100.795.550,82</b>

C. Perbandingan LRA dan LO Pada Beban Belanja Tak Terduga

Realisasi Belanja BTT Covid-19	115.308.189.466,00
Realisasi Belanja BTT Non Covid-19	<u>1.587.695.669,00</u>
<b>JUMLAH REALISASI BTT</b>	<b>116.895.885.135,00</b>

Beban Tak Terduga - LO	<u>1.587.695.669,00</u>
<b>SELISIH BELANJA BTT</b>	<b>115.308.189.466,00</b>

**DAN BEBAN TAK TERDUGA**

Selisih antara Belanja Tak Terduga dengan Beban Tak Terduga - LO tersebut dikarena pada Beban Tak Terduga - LO telah direklasifikasi ke Beban sebagai berikut:

NO	URAIAN	REALISASI
1	Beban Tak Terduga yang menjadi Persediaan	5.925.661.246,10
2	Beban Tak Terduga yang menjadi Aset Tetap	9.937.519.169,00
3	Beban Tak Terduga Kapitalisasi Barjas Menjadi Aset Tetap	763.726.000,00
4	Beban Tak Terduga Beban Modal yang tidak dikapitalisir	766.500.000,00
5	Beban Tak Terduga Beban Persediaan	71.967.181.885,90
6	Beban Tak Terduga Beban Jasa	21.261.038.378,00
7	Beban Tak Terduga Beban Pemeliharaan	208.154.000,00
8	Beban Tak Terduga Perjalanan Dinas	4.478.408.787,00
<b>JUMLAH REALISASI BEBAN TAK TERDUGA</b>		<b>115.308.189.466,00</b>



**PEMERINTAH KOTA DUMAI**  
**Catatan atas Laporan Keuangan**  
**Untuk Tahun yang Berakhir 31 Desember 2020 dan 2019**  
**(Dinyatakan dalam Rupiah, kecuali dinyatakan lain)**

---

**BAB VII**

**PENUTUP**

Sebagai penutup Catatan atas Laporan Keuangan Pemerintah Kota Dumai per 31 Desember 2020 dapat disampaikan beberapa hal sebagai berikut:

1. Laporan Keuangan Pemerintah Kota Dumai Tahun 2020 disusun berdasarkan Peraturan Pemerintah No. 71 Tahun 2010 tentang Standar Akuntansi Pemerintah (SAP) dan Peraturan Menteri Dalam Negeri Nomor 13 Tahun 2006 tentang Pedoman Pengelolaan Keuangan Daerah.
2. Basis akuntansi yang digunakan dalam penyusunan Catatan Atas Laporan Keuangan Pemerintah Kota Dumai mengacu pada prinsip-prinsip akuntansi yang berterima umum (PABU) dengan basis/dasar kas untuk pengakuan realisasi belanja dan pembiayaan serta basis akrual untuk pengakuan pendapatan, aset, kewajiban dan ekuitas.

Laporan Keuangan Pemerintah Kota Dumai Tahun 2020 merupakan bentuk pelaksanaan peraturan perundang-undangan di bidang pengelolaan keuangan dan peraturan terkait lainnya, untuk memberikan informasi yang lengkap dan andal kepada pemangku kepentingan (*stakeholder*) guna meningkatkan good governance.

Demikian Catatan atas Laporan Keuangan (CaLK) sebagai bagian yang tidak terpisahkan dari Laporan Keuangan Kota Dumai Tahun 2020 secara keseluruhan.

Dengan segala keterbatasan yang ada, kami berupaya untuk menjaga keandalan informasi yang disajikan dalam laporan keuangan sebagai wujud pertanggungjawaban pengelolaan keuangan daerah yakni APBD, sebelum laporan keuangan ini disampaikan dan dipergunakan pihak-pihak terkait. Kami sangat mengharapkan saran dan masukan dari berbagai pihak guna penyempurnaan di masa mendatang.

f

**PEMERINTAH KOTA DUMAI**  
**DAFTAR JENIS PUNGUTAN DAN DASAR HUKUM PUNGUTAN**  
**TAHUN ANGGARAN 2020**

<b>Pajak Daerah</b>		
<b>No.</b>	<b>Jenis Pungutan</b>	<b>Dasar Pungutan</b>
1	Pajak Pengambilan dan Pengolahan Bahan Galian Golongan	Perda Kota Dumai No. 10 Tahun 2011 dan Perda Kota Dumai No. 9 Tahun 2011 Tentang Pajak Pengambilan dan Pegolahan Bahan Galian Golongan C
2	Pajak Hiburan	Perda Kota Dumai No.7 Tahun 2011 Tentang Pajak Hiburan
3	Pajak Penerangan Jalan	Perda Kota Dumai No. 10 Tahun 2011 Tentang Pajak Penerangan Jalan
4	Pajak Hotel	Perda Kota Dumai No. 08 Tahun 2011 Tentang Pajak Hotel dan Restoran
5	Pajak Restoran	Perda Kota Dumai No. 12 Tahun 2011 Tentang Pajak Hotel dan Restoran
6	Pajak Reklame	Perda Kota Dumai No. 11 Tahun 2011 Tentang Pajak Reklame
7	Pajak Sarang Burung Walet	Perda Kota Dumai No. 4 Tahun 2012 Tentang Pajak Burung Walet
8	Pajak Air Tanah	Perda Kota Dumai No. 6 Tahun 2011 Tentang Pajak Air Bawah Tanah
9	Pajak Parkir	Perda Kota Dumai No. 5 Tahun 2012 Tentang Pajak Parkir
10	Bea Perolehan Hak Atas Tanah dan Bangunan (BPHTB)	Perda Kota Dumai No. 5 Tahun 2011 Tentang BPHTB

<b>Retribusi Daerah</b>		
<b>No.</b>	<b>Jenis Pungutan</b>	<b>Dasar Pungutan</b>
1	Retribusi Pelayanan Pasar - Kamar Mandi atau WC	Perda Kota Dumai No. 21 Tahun 2011
2	Retribusi Pelayanan Pasar - Tempat Bongkar Muat	Perda Kota Dumai No. 21 Tahun 2011
3	Retribusi Izin Mendirikan Bangunan	Perda Kota Dumai No. 10 Tahun 2012
4	Retribusi Penjualan Produk Usaha Daerah	Perda Kota Dumai No. 10 Tahun 2014
5	Retribusi Pemberian Izin Trayek kepada Orang Pribadi	Perda Kota Dumai No. 11 Tahun 2000
6	Retribusi Pemberian Izin Trayek kepada Badan	Perda Kota Dumai No. 11 Tahun 2000
7	Retribusi Pemberian Izin Usaha Perikanan Kepada Orang Pribadi	Perda Kota Dumai No. 11 Tahun 2008
8	Retribusi Pemberian Izin Usaha Perikanan Kepada Badan	Perda Kota Dumai No. 11 Tahun 2008
9	Retribusi Pelayanan Kepelabuhan	Perda Kota Dumai No. 19 Tahun 2011
10	Retribusi Pelayanan Kesehatan - Puskesmas	Perda Kota Dumai No. 20 Tahun 2011
11	Peningkatan Pemeriksaan Kualitas Air	Perda Kota Dumai No. 20 Tahun 2011
12	Retribusi Pelayanan Pasar - Pelataran	Perda Kota Dumai No. 21 Tahun 2011
13	Retribusi Pelayanan Pasar - Los	Perda Kota Dumai No. 21 Tahun 2011
14	Retribusi Pelayanan Pasar - Kios	Perda Kota Dumai No. 21 Tahun 2011
15	Retribusi Izin Tempat Penjualan Minuman Beralkohol	Perda Kota Dumai No. 22 Tahun 2011
16	Retribusi Pemakaian Kekayaan Daerah - Penyewaan Tanah dan Bangunan	Perda Kota Dumai No. 23 Tahun 2011
17	Retribusi Pemakaian Kekayaan Daerah - Ruangan	Perda Kota Dumai No. 23 Tahun 2011
18	Retribusi Pemakaian Kekayaan Daerah - Kendaraan Bermotor	Perda Kota Dumai No. 23 Tahun 2011
19	Retribusi Pelayanan Bandar Udara	Perda Kota Dumai No. 23 Tahun 2011
20	Retribusi Terminal - Tempat Parkir untuk Kendaraan Penumpang dan Bus Umum	Perda Kota Dumai No. 24 Tahun 2011
21	Retribusi Terminal - Tempat Kegiatan Usaha	Perda Kota Dumai No. 24 Tahun 2011
22	Retribusi Terminal - Fasilitas Lainnya Di Lingkungan Terminal	Perda Kota Dumai No. 24 Tahun 2011
23	Retribusi Pelayanan Parkir Di Tepi Jalan Umum	Perda Kota Dumai No. 5 Tahun 2014
24	Retribusi Izin Gangguan Tempat Usaha/Kegiatan Kepada Orang Pribadi	Perda Kota Dumai No. 6 Tahun 2012
25	Retribusi Izin Gangguan Tempat Usaha/Kegiatan Kepada Badan	Perda Kota Dumai No. 6 Tahun 2012
26	Retribusi PKB - Mobil Penumpang - Sedan	Perda Kota Dumai No. 6 Tahun 2014
27	Retribusi PKB - Mobil Penumpang - Jeep	Perda Kota Dumai No. 6 Tahun 2014
28	Retribusi PKB - Mobil Penumpang - Minibus	Perda Kota Dumai No. 6 Tahun 2014
29	Retribusi PKB - Mobil Bus - Microbus	Perda Kota Dumai No. 6 Tahun 2014
30	Retribusi PKB - Mobil Bus - Bus	Perda Kota Dumai No. 6 Tahun 2014
31	Retribusi PKB - Mobil Barang/Beban - Pick Up	Perda Kota Dumai No. 6 Tahun 2014
32	Retribusi PKB - Mobil Barang/Beban - Light Truck	Perda Kota Dumai No. 6 Tahun 2014
33	Retribusi PKB - Mobil Barang/Beban - Truck	Perda Kota Dumai No. 6 Tahun 2014
34	Retribusi PKB - Sepeda Motor - Sepeda Motor Roda 2	Perda Kota Dumai No. 6 Tahun 2014
35	Retribusi PKB - Sepeda Motor - Sepeda Motor Roda 3	Perda Kota Dumai No. 6 Tahun 2014
36	Retribusi Tempat Khusus Parkir	Perda Kota Dumai No. 7 Tahun 2014
37	Retribusi Rumah Potong Hewan	Perda Kota Dumai No. 8 Tahun 2012
38	Retribusi Pelayanan Persampahan/Kebersihan	Perda Kota Dumai No. 9 Tahun 2012
39	Retribusi Pelayanan Kesehatan Rumah Sakit Umum Daerah	Perwako Dumai No. 20 Tahun 2010
40	Retribusi Pelayanan tera / Tera Ulang	Perda Kota Dumai No. 13 Tahun 2017

**PEMERINTAH KOTA DUMAI**  
**RINCIAN KAS BANTUAN OPERASIONAL SEKOLAH TINGKAT SEKOLAH DASAR (SD)**  
**PER 31 DESEMBER 2020**

No	NAMA SEKOLAH	Saldo Awal	Setor Kasda Bunga 2019	Perimaan Dana BOS						Pengeluaran Dana BOS					Realisasi Dana BOS	Saldo Kas Bos
				Bos Reguler	ALOKASI DANA BOS AFIRMASI	ALOKASI DANA BOS KINERJA	Pengembalian Temuan BPK	Jasa Giro	Jumlah	Bos Reguler	ALOKASI DANA BOS AFIRMASI	ALOKASI DANA BOS KINERJA	Pengembalian Temuan	Jasa Giro		
1	SD NEGERI BINAAN KHUSUS KOTA DUMAI	693.619,00		335.160.000,00	-	-			335.853.619,00	335.160.000,00	-	-		335.160.000,00	693.619,00	
2	SD NEGERI 004 TELUK BINJAI	798.204,00		469.620.000,00	-	-			470.418.204,00	469.620.000,00	-	-		469.620.000,00	798.204,00	
3	SD NEGERI 005 TELUK BINJAI	661.004,00		437.310.000,00	-	-			437.971.004,00	437.310.000,00	-	-		437.310.000,00	661.004,00	
4	SD NEGERI 006 TELUK BINJAI	824.662,00		293.220.000,00	-	-			294.044.662,00	293.220.000,00	-	-		293.220.000,00	824.662,00	
5	SD NEGERI 007 TELUK BINJAI	2.222.150,00		340.020.000,00	-	-			342.242.150,00	340.019.000,00	-	-		340.019.000,00	2.223.150,00	
6	SD NEGERI 009 TANJUNG PALAS	160.110,00		389.250.000,00	-	-			389.410.110,00	389.250.000,00	-	-		389.250.000,00	160.110,00	
7	SD NEGERI 010 JAYAMUKTI	1.241.153,00		312.480.000,00	-	-			313.721.153,00	312.480.000,00	-	-		312.480.000,00	1.241.153,00	
8	SD NEGERI 013 BULUH KASAP	737.962,00		329.220.000,00	-	-			329.957.962,00	329.220.000,00	-	-		329.220.000,00	737.962,00	
9	SD NEGERI 014 BULUH KASAP	159.083.495,00		233.910.000,00	-	-			392.993.495,00	233.910.000,00	-	159.000.000		392.910.000,00	83.495,00	
10	SD NEGERI 015 BULUH KASAP	371.114,00		537.300.000,00	-	-			537.671.114,00	537.300.000,00	-	-		537.300.000,00	371.114,00	
11	SDN 016 BULUH KASAP	33.916,00		334.710.000,00	-	-			334.743.916,00	334.709.950,00	-	-		334.709.950,00	33.966,00	
12	SD NEGERI 017 BULUH KASAP	22.892,00		155.070.000,00	-	-			155.092.892,00	154.910.000,00	-	-		154.910.000,00	182.892,00	
13	SD NEGERI 020 JAYA MUKTI	1.382.518,00		360.540.000,00	-	-			361.922.518,00	360.540.000,00	-	-		360.540.000,00	1.382.518,00	
14	SD NEGERI 021 TANJUNG PALAS	348.575,00		512.730.000,00	-	-			513.078.575,00	512.730.000,00	-	-		512.730.000,00	348.575,00	
15	SD NEGERI 022 JAYAMUKTI	1.726.780,00		585.990.000,00	-	-			587.716.780,00	585.990.000,00	-	-		585.990.000,00	1.726.780,00	
16	SD NEGERI 023 TELUK BINJAI	186.967,00		130.860.000,00	-	-			131.046.967,00	130.860.000,00	-	-		130.860.000,00	186.967,00	
17	SD NEGERI 024 TELUK BINJAI	90.285,00		204.930.000,00	-	-			205.020.285,00	204.930.000,00	-	-		204.930.000,00	90.285,00	
18	SD NEGERI 025 TELUK BINJAI	162.494,00		297.180.000,00	-	-			297.342.494,00	296.880.000,00	-	-		296.880.000,00	462.494,00	
19	SD NEGERI 027 BUKIT BATREM	469.602,00		668.610.000,00	-	-			669.079.602,00	668.610.000,00	-	-		668.610.000,00	469.602,00	
20	SD NEGERI 028 SRI PULAU	44.074,00		68.490.000,00	-	-			68.534.074,00	68.490.000,00	-	-		68.490.000,00	44.074,00	
21	SD NEGERI 001 BINTAN	249.491,00		572.220.000,00	-	-			572.469.491,00	572.220.000,00	-	-		572.220.000,00	249.491,00	
22	SD NEGERI 001 RIMBA SEKAMPUNG	541.902,00		491.220.000,00	-	-			491.761.902,00	491.220.000,00	-	-		491.220.000,00	541.902,00	
23	SD NEGERI 003 SUKAJADI	160.209,00		219.780.000,00	-	-			219.940.209,00	219.780.000,00	-	-		219.780.000,00	160.209,00	
24	SD NEGERI 011 DUMAI KOTA	874.129,00		261.810.000,00	-	-			262.684.129,00	261.810.000,00	-	-		261.810.000,00	874.129,00	
25	SD NEGERI 026 SUKAJADI	435.889,00		362.610.000,00	-	-			363.045.889,00	362.610.000,00	-	-		362.610.000,00	435.889,00	
26	SD NEGERI 003 PANGKALAN SESAI	354.471,00		662.670.000,00	-	-			663.024.471,00	662.670.000,00	-	-		662.670.000,00	354.471,00	
27	SD NEGERI 007 PURNAMA	130.833,00		421.740.000,00	-	-			421.870.833,00	421.740.000,00	-	-		421.740.000,00	130.833,00	
28	SD NEGERI 008 PURNAMA	374.186,00		439.560.000,00	-	-			439.934.186,00	439.560.000,00	-	-		439.560.000,00	374.186,00	
29	SD NEGERI 009 BAGAN KELADI	126.106,00		203.940.000,00	-	-			204.066.106,00	203.940.000,00	-	-		203.940.000,00	126.106,00	
30	SD NEGERI 012 PURNAMA	421.403,00		367.920.000,00	-	-			368.341.403,00	367.920.000,00	-	-		367.920.000,00	421.403,00	
31	SD NEGERI 014 SIMPANG TETAP	312.762.865,00		620.010.000,00	-	-			932.772.865,00	620.010.000,00	-	283.000.000		903.010.000,00	29.762.865,00	
32	SD NEGERI 015 BAGAN KELADI	51.796,00		190.080.000,00	-	-			190.131.796,00	190.112.000,00	-	-		190.112.000,00	19.796,00	
33	SD NEGERI 017 PURNAMA	63.476,00		422.640.000,00	-	-			422.703.476,00	422.640.000,00	-	-		422.640.000,00	63.476,00	
34	SD NEGERI 018 PURNAMA	154.424,00		303.300.000,00	-	-			303.454.424,00	303.300.000,00	-	-		303.300.000,00	154.424,00	
35	SDN 019 PANGKALAN SESAI	-		207.900.000,00	-	-			207.900.000,00	207.900.000,00	-	-		207.900.000,00	-	
36	SD NEGERI 002 RATU SIMA	-		514.980.000,00	-	-			514.980.000,00	514.980.000,00	-	-		514.980.000,00	-	
37	SD NEGERI 004 BUKIT DATUK	905.710,00		542.250.000,00	-	-			543.155.710,00	542.250.000,00	-	-		542.250.000,00	905.710,00	
38	SD NEGERI 005 BUKIT TIMAH	62.232,00		525.330.000,00	-	-			525.392.232,00	525.300.000,00	-	-		525.300.000,00	92.232,00	
39	SD NEGERI 006 MEKAR SARI	321.946,00		197.280.000,00	-	-			197.601.946,00	197.280.000,00	-	-		197.280.000,00	321.946,00	
40	SD NEGERI 008 BUMI AYU	501.560,00		448.470.000,00	-	-			448.971.560,00	448.470.000,00	-	-		448.470.000,00	501.560,00	
41	SD NEGERI 010 RATU SIMA	19.534.708,00		804.060.000,00	-	-			823.594.708,00	804.060.000,00	-	-		804.060.000,00	19.534.708,00	
42	SD NEGERI 011 MEKAR SARI	648.835,00		406.260.000,00	-	-			406.908.835,00	406.268.000,00	-	-		406.268.000,00	620.835,00	
43	SD NEGERI 013 MEKAR SARI	43.577,00		192.150.000,00	-	-			192.193.577,00	192.140.000,00	-	-		192.140.000,00	53.577,00	
44	SD NEGERI 016 BUKIT TIMAH	1.199.923,00		347.760.000,00	-	-			348.959.923,00	347.760.000,00	-	-		347.760.000,00	1.199.923,00	

f

No	NAMA SEKOLAH	Saldo Awal	Setor Kasda Bunga 2019	Perimaan Dana BOS					Pengeluaran Dana BOS					Realisasi Dana BOS	Saldo Kas Bos	
				Bos Reguler	ALOKASI DANA BOS AFIRMASI	ALOKASI DANA BOS KINERJA	Pengembalian Temuan BPK	Jasa Giro	Jumlah	Bos Reguler	ALOKASI DANA BOS AFIRMASI	ALOKASI DANA BOS KINERJA	Pengembalian Temuan			Jasa Giro
45	SD NEGERI 019 BUMI AYU	209.742,00		509.850.000,00	-	-			510.059.742,00	509.850.000,00	-	-		509.850.000,00	209.742,00	
46	SD NEGERI 001 BUKIT KAPUR	302.959,00		285.300.000,00	-	-			285.602.959,00	285.300.000,00	-	-		285.300.000,00	302.959,00	
47	SD NEGERI 002 BAGAN BESAR	16.229,00		438.300.000,00	-	-			438.316.229,00	438.299.229,00	-	-		438.299.229,00	17.000,00	
48	SD NEGERI 003 BUKIT KAPUR	306.437,00		381.780.000,00	-	-			382.086.437,00	381.780.000,00	-	-		381.780.000,00	306.437,00	
49	SD NEGERI 004 BAGAN BESAR	240.683,00		418.050.000,00	-	-			418.290.683,00	418.050.000,00	-	-		418.050.000,00	240.683,00	
50	SD NEGERI 005 BUKIT KAPUR	223.396.234,00		523.260.000,00	-	-			746.656.234,00	523.260.000,00	-	223.000.000		746.260.000,00	396.234,00	
51	SD NEGERI 006 BUKIT KAPUR	110.303,00		570.420.000,00	-	-			570.530.303,00	570.420.000,00	-	-		570.420.000,00	110.303,00	
52	SD NEGERI 007 BAGAN BESAR	329.629,00		466.740.000,00	-	-			467.069.629,00	466.740.000,00	-	-		466.740.000,00	329.629,00	
53	SD NEGERI 008 BUKIT KAPUR	228.146,00		454.590.000,00	-	-			454.818.146,00	454.590.000,00	-	-		454.590.000,00	228.146,00	
54	SD NEGERI 009 KAYU KAPUR	855.081,00		550.080.000,00	-	-			550.935.081,00	550.080.000,00	-	-		550.080.000,00	855.081,00	
55	SDN 010 KAYU KAPUR	113.159,00		196.470.000,00	-	-			196.583.159,00	196.500.000,00	-	-		196.500.000,00	83.159,00	
56	SD NEGERI 011 BUKIT KAPUR	320.279,00		223.380.000,00	-	-			223.700.279,00	223.380.000,00	-	-		223.380.000,00	320.279,00	
57	SD NEGERI 013 BUKIT NENAS	79.130.420,00		131.040.000,00	-	-			210.170.420,00	131.040.000,00	-	79.000.000		210.040.000,00	130.420,00	
58	SD NEGERI 014 GURUN PANJANG	308.509,00		237.690.000,00	-	-			237.998.509,00	237.690.000,00	-	-		237.690.000,00	308.509,00	
59	SD NEGERI 015 GURUN PANJANG	161.688.833,00		335.070.000,00	-	-			496.758.833,00	335.070.000,00	-	161.000.000		496.070.000,00	688.833,00	
60	SDN 016 BUKIT KAPUR	99.071,00		104.940.000,00	-	-			105.039.071,00	104.860.000,00	-	-		104.860.000,00	179.071,00	
61	SD NEGERI 001 LUBUK GAUNG	272.094,00		155.160.000,00	-	-			155.432.094,00	155.160.000,00	-	-		155.160.000,00	272.094,00	
62	SD NEGERI 002 BASILAM BARU	149.319,00		217.800.000,00	60.000.000,00	-			277.949.319,00	217.800.000,00	60.000.000,00	-		277.800.000,00	149.319,00	
63	SD NEGERI 003 BANGSAL ACEH	177.084,00		91.530.000,00	-	-			91.707.084,00	91.530.000,00	-	-		91.530.000,00	177.084,00	
64	SD NEGERI 004 BANGSAL ACEH	114.061,00		249.840.000,00	-	-			249.954.061,00	249.820.000,00	-	-		249.820.000,00	134.061,00	
65	SD NEGERI 005 LUBUK GAUNG	1.192,00		271.170.000,00	-	-			271.171.192,00	271.170.000,00	-	-		271.170.000,00	1.192,00	
66	SD NEGERI 006 BANGSAL ACEH	10.070,00		102.690.000,00	-	-			102.700.070,00	102.690.000,00	-	-		102.690.000,00	10.070,00	
67	SD NEGERI 007 TANJUNG PENYEMBAL	238.509,00		545.760.000,00	-	-			545.998.509,00	545.760.000,00	-	-		545.760.000,00	238.509,00	
68	SD NEGERI 008 LUBUK GAUNG	257.861,00		497.340.000,00	-	-			497.597.861,00	497.340.000,00	-	-		497.340.000,00	257.861,00	
69	SD NEGERI 009 TANJUNG PENYEMBAL	196.371,00		415.800.000,00	-	-			415.996.371,00	415.800.000,00	-	-		415.800.000,00	196.371,00	
70	SD NEGERI 011 TANJUNG PENYEMBAL	523,00		244.980.000,00	-	-			244.980.523,00	244.980.000,00	-	-		244.980.000,00	523,00	
71	SD NEGERI 012 BASILAM BARU	12.599,00		28.170.000,00	-	60.000.000,00			88.182.599,00	28.170.000,00	-	60.000.000		88.170.000,00	12.599,00	
72	SD NEGERI 013 BASILAM BARU	79.216.764,00		133.470.000,00	-	60.000.000,00			272.686.764,00	133.470.000,00	-	139.000.000		272.470.000,00	216.764,00	
73	SD NEGERI 014 BASILAM BARU	272.677,00		254.070.000,00	60.000.000,00	-			314.342.677,00	254.070.000,00	60.000.000,00	-		314.070.000,00	272.677,00	
74	SD NEGERI 015 BASILAM BARU	96.048,00		140.040.000,00	-	60.000.000,00			200.136.048,00	140.040.000,00	-	60.000.000		200.040.000,00	96.048,00	
75	SD NEGERI 016 BASILAM BARU	103.909,00		131.850.000,00	-	60.000.000,00			191.953.909,00	131.850.000,00	-	60.000.000		191.850.000,00	103.909,00	
76	SD NEGERI 017 BATU TERITIP	688,00		194.490.000,00	-	60.000.000,00			254.490.688,00	194.490.000,00	-	60.000.000		254.490.000,00	688,00	
77	SD NEGERI 018 BATU TERITIP	317.933,00		253.800.000,00	-	60.000.000,00			314.117.933,00	253.800.000,00	-	60.000.000		313.800.000,00	317.933,00	
78	SD NEGERI 019 BASILAM BARU	323.985,00		310.140.000,00	60.000.000,00	-			370.463.985,00	310.140.000,00	60.000.000,00	-		370.140.000,00	323.985,00	
79	SD NEGERI 020 BATU TERITIP	499,00		190.530.000,00	60.000.000,00	-			250.530.499,00	190.530.000,00	60.000.000,00	-		250.530.000,00	499,00	
80	SD NEGERI 021 BASILAM BARU	460,00		139.140.000,00	60.000.000,00	-			199.140.460,00	139.140.000,00	60.000.000,00	-		199.140.000,00	460,00	
81	SD NEGERI 001 TELUK MAKMUR	70.208,00		258.930.000,00	-	-			259.000.208,00	258.878.790,00	-	-		258.878.790,00	121.418,00	
82	SD NEGERI 002 GUNTUNG	145.307,00		227.970.000,00	-	-			228.115.307,00	227.970.000,00	-	-		227.970.000,00	145.307,00	
83	SD NEGERI 003 PELINTUNG	54.371,00		372.600.000,00	-	-			372.654.371,00	372.530.000,00	-	-		372.530.000,00	124.371,00	
84	SD NEGERI 004 MUNDAM	31.839,00		365.940.000,00	-	-			365.971.839,00	365.940.000,00	-	-		365.940.000,00	31.839,00	
85	SD NEGERI 005 PELINTUNG	336.431,00		144.540.000,00	-	-			144.876.431,00	144.540.000,00	-	-		144.540.000,00	336.431,00	
86	SD NEGERI 006 TELUK MAKMUR	1.360.650,00		287.550.000,00	-	-			288.910.650,00	287.550.000,00	-	-		287.550.000,00	1.360.650,00	
87	SD NEGERI 007 PELINTUNG	60.522,00		62.820.000,00	-	-			62.880.522,00	62.820.000,00	-	-		62.820.000,00	60.522,00	
<b>JUMLAH</b>		<b>1.062.658.935,00</b>	<b>0,00</b>	<b>28.837.620.000,00</b>	<b>300.000.000,00</b>	<b>360.000.000,00</b>	<b>0,00</b>	<b>0,00</b>	<b>30.560.278.935,00</b>	<b>28.836.986.969,00</b>	<b>300.000.000,00</b>	<b>1.344.000.000,00</b>	<b>0,00</b>	<b>0,00</b>	<b>30.480.986.969,00</b>	<b>79.291.966,00</b>

**PEMERINTAH KOTA DUMAI**  
**RINCIAN KAS BANTUAN OPERASIONAL SEKOLAH TINGKAT SEKOLAH MENENGAH PERTAMA (SMP)**  
**PER 31 DESEMBER 2020**

No	NAMA SEKOLAH	Saldo Awal	Setor Kasda Bunga 2019	Penerimaan Dana BOS				Realisasi Belanja				Saldo KAS BOS
				Bos Reguler	Bos Kinerja	Bos Afirmasi	Jumlah	Bos Reguler	Bos Kinerja	Bos Afirmasi	Jumlah	
1	SMP NEGERI BINAAN KHUSUS DUMAI	656.169,00	114.710,00	557.920.000,00			557.920.000,00	558.020.000,00			558.020.000,00	441.459,00
2	SMP NEGERI 1 DUMAI	292.296,00	81.726,00	910.690.000,00			910.690.000,00	910.690.000,00			910.690.000,00	210.570,00
3	SMP NEGERI 2 DUMAI	705.912.829,00	550.239,00	1.033.450.000,00			1.033.450.000,00	1.023.855.520,00	700.995.200,00		1.724.850.720,00	13.961.870,00
4	SMP NEGERI 3 DUMAI	343.030,00	30.300,00	936.760.000,00			936.760.000,00	936.760.000,00			936.760.000,00	312.730,00
5	SMP NEGERI 4 DUMAI	261.665,00	157.488,00	958.320.000,00			958.320.000,00	958.320.000,00			958.320.000,00	104.177,00
6	SMP NEGERI 5 DUMAI	167.577,00	58.010,00	707.960.000,00			707.960.000,00	707.960.000,00			707.960.000,00	109.567,00
7	SMP NEGERI 6 DUMAI	482.311.649,00	176.735,00	721.930.000,00	60.000.000,00		781.930.000,00	721.930.000,00	540.995.200,00		1.262.925.200,00	1.139.714,00
8	SMP NEGERI 7 DUMAI	602.761,00	88.660,00	864.710.000,00			864.710.000,00	864.710.000,00			864.710.000,00	514.101,00
9	SMP NEGERI 8 DUMAI	157.434,00	26.302,00	332.970.000,00			332.970.000,00	332.943.698,00			332.943.698,00	157.434,00
10	SMP NEGERI 9 DUMAI	311.720,00	49.224,00	494.010.000,00	60.000.000,00		554.010.000,00	494.010.000,00	60.000.000,00		554.010.000,00	262.496,00
11	SMP NEGERI 11 DUMAI	1.184.546,00	54.123,00	451.550.000,00			451.550.000,00	451.550.000,00			451.550.000,00	1.130.423,00
12	SMP NEGERI 12 DUMAI	149.569,00	25.180,00	289.410.000,00			289.410.000,00	289.410.000,00			289.410.000,00	124.389,00
13	SMP N 13 DUMAI	191.627,00	24.484,00	330.220.000,00			330.220.000,00	330.220.000,00			330.220.000,00	167.143,00
14	SMP NEGERI 14 DUMAI	257.002,00	55.949,00	892.980.000,00			892.980.000,00	892.980.000,00			892.980.000,00	201.053,00
15	SMPN 15 DUMAI	131.887,00	9.946,00	334.290.000,00			334.290.000,00	334.290.000,00			334.290.000,00	121.941,00
16	SMP NEGERI 16 DUMAI	28.437,00	8.652,00	99.770.000,00			99.770.000,00	99.750.000,00			99.750.000,00	39.785,00
17	SMPN 17 DUMAI	16.759,00	6.183,00	154.440.000,00			154.440.000,00	154.240.000,00			154.240.000,00	210.576,00
18	SMP N 18 DUMAI	229.329,00	10.139,00	128.590.000,00		60.000.000,00	188.590.000,00	128.590.000,00		60.000.000,00	188.590.000,00	219.190,00
19	SMPN 19 DUMAI	156.110,00	19.422,00	165.990.000,00	60.000.000,00		225.990.000,00	165.730.000,00	60.000.000,00		225.730.000,00	396.688,00
20	SMP NEGERI 20 DUMAI	24.017,00	6.541,00	280.170.000,00			280.170.000,00	280.170.000,00			280.170.000,00	17.476,00
21	SMP NEGERI 21 DUMAI	13.878,00	4.230,00	310.310.000,00			310.310.000,00	310.310.000,00			310.310.000,00	9.648,00
22	SMP NEGERI 22 DUMAI	17.508,00	10.198,00	146.740.000,00		60.000.000,00	206.740.000,00	146.740.000,00		60.000.000,00	206.740.000,00	7.310,00
	<b>JUMLAH</b>	<b>1.193.417.799,00</b>	<b>1.568.441,00</b>	<b>11.103.180.000,00</b>	<b>180.000.000,00</b>	<b>120.000.000,00</b>	<b>11.403.180.000,00</b>	<b>11.093.179.218,00</b>	<b>1.361.990.400,00</b>	<b>120.000.000,00</b>	<b>12.575.169.618,00</b>	<b>19.859.740,00</b>

f



**PEMERINTAH KOTA DUMAI**  
**DINAS PERHUBUNGAN**  
**REKAPITULASI PIUTANG DAN PENYISIHAN PIUTANG RETRIBUSI**  
**PER 31 DESEMBER 2020**

No.	URAIAN	Saldo Audited 2019	Mutasi 2020		Tanggal Penyetoran	Piutang per-31 Desember 2020	Penyisihan Piutang per-31 Desember 2020				Jumlah	Saldo Buku Setelah Penyisihan
			Tambah	Kurang (Penyetoran)			Lancar 0.00% <1 Tahun	Kurang Lancar 10% 1 s.d 3 tahun	Diragukan 50% 3 s.d 5 tahun	Macet 100% > 5 Tahun		
1	Retribusi Terminal Barang											
	Tahun 2017 (Tanggal 29 s.d 31 Desember 2017)	-	-	-		-	-				-	-
	Tahun 2018											
	Tahun 2019											
	Tahun 2020	-	58.060.000	-	04 Januari 2021	58.060.000	-				-	58.060.000
2	Retribusi Jasa usaha Terminal Barang (Kantin)											
	Tahun 2017 (Tanggal 29 s.d 31 Desember 2017)		-			-	-				-	-
	Tahun 2018											
	Tahun 2019											
	Tahun 2020 (Bulan Nopember & Desember 2020)		1.080.000	-	13 Januari 2021	1.080.000	-				-	1.080.000
	Tahun 2020 (Bulan Nopember & Desember 2020)		600.000	-	22 Januari 2021	600.000	-				-	600.000
	Tahun 2020 (Bulan April & Desember 2020)		1.500.000	-	28 Januari 2021	1.500.000	-				-	1.500.000
	Tahun 2020 (Bulan Agustus 2020)		1.220.000	-	29 Januari 2021	1.220.000	-				-	1.220.000
	Tahun 2020 (Bulan Juni s.d November 2020)		2.640.000	-	03 Februari 2021	2.640.000	-				-	2.640.000
3	Retribusi PJP2U											
	Tahun 2017 (Tanggal 29,30 Desember 2017)		-			-	-				-	-
4	Retribusi Jasa Tiket Penumpang											
	Tahun 2017		-			-	-				-	-
	Tahun 2018 (PT.pelnas malindo bahari & Pt batam bahasa sejahtera)	-		-		-	-				-	-
	Tahun 2019	17.387.500		17.387.500								
	Tahun 2020		2.739.100	-	13 Januari 2021	2.739.100	-				-	2.739.100
5	Retribusi PJP2U											
	Tahun 2017 (Tanggal 10 s.d 31 Desember 2017 (Wings Air))		-			-	-				-	-
6	Retribusi PJP4U											

No.	U R A I A N	Saldo Audited 2019	Mutasi 2020		Tanggal Penyetoran	Piutang per-31 Desember 2020	Penyisihan Piutang per-31 Desember 2020				Jumlah	Saldo Buku Setelah Penyisihan
			Tambah	Kurang (Penyetoran)			Lancar 0.00% <1 Tahun	Kurang Lancar 10% 1 s.d 3 tahun	Diragukan 50% 3 s.d 5 tahun	Macet 100% > 5 Tahun		
	Tahun 2017		-			-	-				-	-
7	Retribusi PJP2U					-					-	-
	Tahun 2017		-			-	-				-	-
8	Retribusi Jasa Counter					-					-	-
	Tahun 2017		-			-	-				-	-
9	Retribusi Kantin Bandara (Trannusa)					-					-	-
	Tahun 2017		-			-	-				-	-
10	Retribusi Kantin Bandara (PT.DMP)					-					-	-
	Tahun 2017		-			-	-				-	-
11	Retribusi Kantin Bandara ( Nia Cookies)					-					-	-
	Tahun 2017		-			-	-				-	-
12	Retribusi Pajak Parkir					-					-	-
	Tahun 2017		-			-	-				-	-
	Tahun 2018	-		-		-	-				-	-
13	Retribusi Tempat Khusus Parkir					-					-	-
	Tahun 2017	-	-	-		-	-				-	-
	Tahun 2018	-	-	-		-	-				-	-
	Tahun 2019	2.332.000	-	2.332.000		-	-				-	-
	Tahun 2020	-	110.000	-	04 Januari 2021	110.000	-				-	110.000
14	Retribusi Kantin Terminal Barang (Sewa Ruangan)					-					-	-
	Tahun 2018	-	-	-		-	-				-	-
	Tahun 2019					-					-	-
	Tahun 2020	-				-					-	-
15	Retribusi Tepi Jalan Umum					-					-	-
	Tahun 2018	-		-		-	-				-	-

No.	U R A I A N	Saldo Audited 2019	Mutasi 2020		Tanggal Penyetoran	Piutang per-31 Desember 2020	Penyisihan Piutang per-31 Desember 2020				Jumlah	Saldo Buku Setelah Penyisihan
			Tambah	Kurang (Penyetoran)			Lancar 0.00% <1 Tahun	Kurang Lancar 10% 1 s.d 3 tahun	Diragukan 50% 3 s.d 5 tahun	Macet 100% > 5 Tahun		
	Tahun 2019	24.400.000	-	24.400.000		-						-
	Tahun 2020 Bulan (September s/d Desember)	-	2.900.000	-	14 Januari 2021	2.900.000						2.900.000
	Tahun 2020 Bulan (Agustus s/d Desember)		9.900.000	-	15 Januari 2021	9.900.000						9.900.000
	Tahun 2020 Bulan (Agustus s/d Desember)		16.400.000	-	18 Januari 2021	16.400.000						16.400.000
	Tahun 2020 Bulan (April s/d Juli)		7.860.000	-	18 Januari 2021	7.860.000						7.860.000
	Tahun 2020 Bulan (Jan s/d Desember)		6.390.000	-	28 Januari 2021	6.390.000						6.390.000
	Tahun 2020 Bulan (April s/d Desember)		10.370.000	-	03 Februari 2021	10.370.000						10.370.000
						-						
16	Retribusi Pengujian Kendaraan Bermotor (Mobil Bus/ Barang)					-						
	Tahun 2019	80.000		80.000		-						-
						-						
17	Retribusi Tempat Parkir Rumah Sakit (Gedung Baru)					-						
	Tahun 2019	1.000.000		1.000.000		-						-
						-						
<b>Total Piutang</b>		<b>45.199.500</b>	<b>121.769.100</b>	<b>45.199.500</b>		<b>121.769.100</b>	-				-	<b>121.769.100</b>

PEMERINTAH KOTA DUMAI  
 BADAN PENDAPATAN DAERAH  
 REKAPITULASI PIUTANG PENDAPATAN PAJAK DAN RETRIBUSI DAERAH  
 PER 31 DESEMBER 2020

PIUTANG TAHUN 2020										PENYISIHAN PIUTANG								
No	Tahun Piutang	Saldo Audited 2019	KOREKSI SALDO AWAL		SALDO AWAL PIUTANG SETELAH KOREKSI	Mutasi 2020 Tambah (Ketetapan)	Mutasi 2020 Kurang (Realisasi)	Penghapusan Piutang	Saldo Piutang Per 31/12/2020	Saldo Awal Penyisihan Piutang 2020	Koreksi Saldo Awal		Saldo Awal 2020 Setelah Koreksi	Penyisihan Piutang Per 31 Desember Tahun 2020				Jumlah Penyisihan Piutang Tahun 2020
			TAMBAH	KURANG							Tambah	Kurang		Lancar 0,00%	Kurang Lancar 10%	Diragukan 50%	Macet 100%	
1	2	3	4	5	6	7	8	9	10	a	b	c	d	e	f	g	h	i
1 PIUTANG PAJAK DAERAH																		
a Pajak Hotel																		
	2008	36.635.000,00	0,00	0,00	36.635.000,00	0,00	0,00	0,00	36.635.000,00	36.635.000,00	0,00	0,00	36.635.000,00	0,00	0,00	0,00	36.635.000,00	36.635.000,00
	2009	9.600.000,00	0,00	0,00	9.600.000,00	0,00	0,00	0,00	9.600.000,00	9.600.000,00	0,00	0,00	9.600.000,00	0,00	0,00	0,00	9.600.000,00	9.600.000,00
	2010	120.662.900,00	0,00	0,00	120.662.900,00	0,00	17.500.000,00	0,00	103.162.900,00	120.662.900,00	0,00	0,00	120.662.900,00	0,00	0,00	0,00	103.162.900,00	103.162.900,00
	2011	28.353.056,00	0,00	0,00	28.353.056,00	0,00	0,00	0,00	28.353.056,00	28.353.056,00	0,00	0,00	28.353.056,00	0,00	0,00	0,00	28.353.056,00	28.353.056,00
	2012	0,00	0,00	0,00	0,00	0,00	0,00	0,00	0,00	0,00	0,00	0,00	0,00	0,00	0,00	0,00	0,00	0,00
	2013	0,00	0,00	0,00	0,00	0,00	0,00	0,00	0,00	0,00	0,00	0,00	0,00	0,00	0,00	0,00	0,00	0,00
	2014	0,00	0,00	0,00	0,00	0,00	0,00	0,00	0,00	0,00	0,00	0,00	0,00	0,00	0,00	0,00	0,00	0,00
	2015	0,00	0,00	0,00	0,00	0,00	0,00	0,00	0,00	0,00	0,00	0,00	0,00	0,00	0,00	0,00	0,00	0,00
	2016	42.748.185,00	0,00	11.614.650,00	31.133.535,00	0,00	21.855.300,00	0,00	9.278.235,00	21.374.092,50	5.807.325,00	15.566.767,50	0,00	0,00	4.639.117,50	0,00	4.639.117,50	0,00
	2017	22.601.094,00	0,00	0,00	22.601.094,00	0,00	10.201.000,00	0,00	12.400.094,00	2.260.109,40	0,00	2.260.109,40	0,00	0,00	6.200.047,00	0,00	6.200.047,00	0,00
	2018	200.876.353,00	0,00	0,00	200.876.353,00	0,00	10.769.723,00	0,00	190.106.630,00	20.087.635,30	0,00	20.087.635,30	0,00	19.010.663,00	0,00	0,00	19.010.663,00	0,00
	2019	156.323.386,00	0,00	0,00	156.323.386,00	0,00	130.853.929,00	0,00	25.469.457,00	0,00	0,00	0,00	0,00	2.546.945,70	0,00	0,00	2.546.945,70	0,00
	2020	0,00	0,00	0,00	0,00	3.687.948.519,00	3.568.951.920,00	0,00	118.996.599,00	0,00	0,00	0,00	0,00	0,00	0,00	0,00	0,00	0,00
	2008	1.713.000,00	0,00	0,00	1.713.000,00	0,00	0,00	0,00	1.713.000,00	1.713.000,00	0,00	0,00	1.713.000,00	0,00	0,00	0,00	1.713.000,00	1.713.000,00
	2010	32.063.963,00	0,00	0,00	32.063.963,00	0,00	0,00	0,00	32.063.963,00	32.063.963,00	0,00	0,00	32.063.963,00	0,00	0,00	0,00	32.063.963,00	32.063.963,00
	2011	18.120.796,00	0,00	0,00	18.120.796,00	0,00	0,00	0,00	18.120.796,00	18.120.796,00	0,00	0,00	18.120.796,00	0,00	0,00	0,00	18.120.796,00	18.120.796,00
	2012	2.063.500,00	0,00	0,00	2.063.500,00	0,00	0,00	0,00	2.063.500,00	2.063.500,00	0,00	0,00	2.063.500,00	0,00	0,00	0,00	2.063.500,00	2.063.500,00
	2013	8.298.600,00	0,00	0,00	8.298.600,00	0,00	3.790.800,00	0,00	4.507.800,00	8.298.600,00	0,00	0,00	8.298.600,00	0,00	0,00	0,00	4.507.800,00	4.507.800,00
	2014	35.763.750,00	0,00	0,00	35.763.750,00	0,00	3.707.755,00	0,00	32.055.995,00	35.763.750,00	0,00	0,00	35.763.750,00	0,00	0,00	0,00	32.055.995,00	32.055.995,00
	2015	9.963.799,00	0,00	0,00	9.963.799,00	0,00	0,00	0,00	9.963.799,00	4.981.899,50	0,00	4.981.899,50	0,00	0,00	0,00	0,00	9.963.799,00	9.963.799,00
	2016	471.570.889,00	0,00	0,00	471.570.889,00	0,00	43.413.445,00	0,00	428.157.444,00	235.785.444,50	0,00	235.785.444,50	0,00	0,00	214.078.722,00	0,00	214.078.722,00	0,00
	2017	60.078.467,26	0,00	0,00	60.078.467,26	0,00	10.000.000,00	0,00	50.078.467,26	6.007.846,73	0,00	6.007.846,73	0,00	0,00	25.039.233,63	0,00	25.039.233,63	0,00
	2018	157.493.053,00	0,00	351.819,00	157.141.234,00	0,00	0,00	0,00	157.141.234,00	15.749.305,30	35.181,90	15.714.123,40	0,00	15.714.123,40	0,00	0,00	15.714.123,40	0,00
	2019	659.691.859,00	0,00	0,00	659.691.859,00	0,00	139.807.446,00	0,00	519.884.413,00	0,00	0,00	0,00	0,00	51.988.441,30	0,00	0,00	51.988.441,30	0,00
	2020	0,00	0,00	0,00	0,00	7.457.436.875,00	7.046.484.598,00	0,00	410.952.277,00	0,00	0,00	0,00	0,00	0,00	0,00	0,00	0,00	0,00
	2010	1.200.000,00	0,00	0,00	1.200.000,00	0,00	0,00	0,00	1.200.000,00	1.200.000,00	0,00	0,00	1.200.000,00	0,00	0,00	0,00	1.200.000,00	1.200.000,00
	2011	2.576.000,00	0,00	0,00	2.576.000,00	0,00	0,00	0,00	2.576.000,00	2.576.000,00	0,00	0,00	2.576.000,00	0,00	0,00	0,00	2.576.000,00	2.576.000,00
	2012	4.862.400,00	0,00	0,00	4.862.400,00	0,00	0,00	0,00	4.862.400,00	4.862.400,00	0,00	0,00	4.862.400,00	0,00	0,00	0,00	4.862.400,00	4.862.400,00
	2013	1.773.200,00	0,00	0,00	1.773.200,00	0,00	0,00	0,00	1.773.200,00	1.773.200,00	0,00	0,00	1.773.200,00	0,00	0,00	0,00	1.773.200,00	1.773.200,00
	2014	900.000,00	0,00	0,00	900.000,00	0,00	0,00	0,00	900.000,00	900.000,00	0,00	0,00	900.000,00	0,00	0,00	0,00	900.000,00	900.000,00
	2015	19.319.000,00	0,00	0,00	19.319.000,00	0,00	0,00	0,00	19.319.000,00	9.659.500,00	0,00	9.659.500,00	0,00	0,00	0,00	0,00	19.319.000,00	19.319.000,00
	2016	100.194.786,00	0,00	0,00	100.194.786,00	0,00	0,00	0,00	100.194.786,00	50.097.393,00	0,00	50.097.393,00	0,00	0,00	50.097.393,00	0,00	50.097.393,00	0,00
	2017	5.600.000,00	0,00	0,00	5.600.000,00	0,00	0,00	0,00	5.600.000,00	560.000,00	0,00	560.000,00	0,00	0,00	2.800.000,00	0,00	2.800.000,00	0,00
	2018	0,00	0,00	0,00	0,00	0,00	0,00	0,00	0,00	0,00	0,00	0,00	0,00	0,00	0,00	0,00	0,00	0,00
	2019	907.335.035,00	0,00	0,00	907.335.035,00	0,00	107.828.972,00	0,00	799.506.063,00	0,00	0,00	0,00	0,00	79.950.606,30	0,00	0,00	79.950.606,30	0,00
	2020	0,00	0,00	0,00	0,00	752.170.622,00	733.028.455,00	0,00	19.142.167,00	0,00	0,00	0,00	0,00	0,00	0,00	0,00	0,00	0,00
	2005	108.000,00	0,00	0,00	108.000,00	0,00	0,00	0,00	108.000,00	108.000,00	0,00	0,00	108.000,00	0,00	0,00	0,00	108.000,00	108.000,00
	2006	2.667.205,00	0,00	0,00	2.667.205,00	0,00	0,00	0,00	2.667.205,00	2.667.205,00	0,00	0,00	2.667.205,00	0,00	0,00	0,00	2.667.205,00	2.667.205,00
	2007	2.556.000,00	0,00	0,00	2.556.000,00	0,00	0,00	0,00	2.556.000,00	2.556.000,00	0,00	0,00	2.556.000,00	0,00	0,00	0,00	2.556.000,00	2.556.000,00
	2008	1.722.000,00	0,00	0,00	1.722.000,00	0,00	0,00	0,00	1.722.000,00	1.722.000,00	0,00	0,00	1.722.000,00	0,00	0,00	0,00	1.722.000,00	1.722.000,00
	2009	2.992.720,00	0,00	0,00	2.992.720,00	0,00	0,00	0,00	2.992.720,00	2.992.720,00	0,00	0,00	2.992.720,00	0,00	0,00	0,00	2.992.720,00	2.992.720,00
	2010	3.768.000,00	0,00	0,00	3.768.000,00	0,00	0,00	0,00	3.768.000,00	3.768.000,00	0,00	0,00	3.768.000,00	0,00	0,00	0,00	3.768.000,00	3.768.000,00
	2011	15.923.530,00	0,00	0,00	15.923.530,00	0,00	0,00	0,00	15.923.530,00	15.923.530,00	0,00	0,00	15.923.530,00	0,00	0,00	0,00	15.923.530,00	15.923.530,00

	2012	25.095.875,00	0,00	0,00	25.095.875,00	0,00	0,00	0,00	25.095.875,00	25.095.875,00	0,00	0,00	25.095.875,00	0,00	0,00	25.095.875,00	25.095.875,00		
	2013	69.644.900,00	0,00	0,00	69.644.900,00	0,00	0,00	0,00	69.644.900,00	69.644.900,00	0,00	0,00	69.644.900,00	0,00	0,00	69.644.900,00	69.644.900,00		
	2014	161.581.865,00	0,00	0,00	161.581.865,00	0,00	63.875,00	0,00	161.517.990,00	161.517.990,00	0,00	0,00	161.581.865,00	0,00	0,00	161.517.990,00	161.517.990,00		
	2015	44.611.628,00	0,00	0,00	44.611.628,00	0,00	191.625,00	0,00	44.420.003,00	44.420.003,00	0,00	0,00	44.611.628,00	0,00	0,00	44.420.003,00	44.420.003,00		
	2016	110.436.972,00	0,00	0,00	110.436.972,00	0,00	0,00	0,00	110.436.972,00	110.436.972,00	0,00	0,00	110.436.972,00	0,00	0,00	110.436.972,00	110.436.972,00		
	2017	42.684.903,00	0,00	0,00	42.684.903,00	0,00	255.500,00	0,00	42.429.403,00	42.429.403,00	0,00	0,00	42.684.903,00	0,00	0,00	42.429.403,00	42.429.403,00		
	2018	22.064.094,00	0,00	0,00	22.064.094,00	0,00	0,00	0,00	22.064.094,00	22.064.094,00	0,00	0,00	22.064.094,00	0,00	0,00	22.064.094,00	22.064.094,00		
	2019	30.862.550,00	0,00	0,00	30.862.550,00	0,00	7.732.675,00	0,00	23.129.875,00	23.129.875,00	0,00	0,00	30.862.550,00	0,00	0,00	23.129.875,00	23.129.875,00		
	2020	0,00	0,00	0,00	0,00	2.582.922.818,00	2.327.172.768,00	0,00	255.750.050,00	255.750.050,00	0,00	0,00	0,00	0,00	0,00	0,00	0,00		
<b>e Pajak Penerangan Jalan Non PLN</b>																			
	2008	0,00	0,00	0,00	0,00	0,00	0,00	0,00	0,00	0,00	0,00	0,00	0,00	0,00	0,00	0,00	0,00		
	2009	0,00	0,00	0,00	0,00	0,00	0,00	0,00	0,00	0,00	0,00	0,00	0,00	0,00	0,00	0,00	0,00		
	2010	0,00	0,00	0,00	0,00	0,00	0,00	0,00	0,00	0,00	0,00	0,00	0,00	0,00	0,00	0,00	0,00		
	2011	0,00	0,00	0,00	0,00	0,00	0,00	0,00	0,00	0,00	0,00	0,00	0,00	0,00	0,00	0,00	0,00		
	2012	5.423.400,00	0,00	0,00	5.423.400,00	0,00	0,00	0,00	5.423.400,00	5.423.400,00	0,00	0,00	5.423.400,00	0,00	0,00	5.423.400,00	5.423.400,00		
	2013	0,00	0,00	0,00	0,00	0,00	0,00	0,00	0,00	0,00	0,00	0,00	0,00	0,00	0,00	0,00	0,00		
	2014	0,00	0,00	0,00	0,00	0,00	0,00	0,00	0,00	0,00	0,00	0,00	0,00	0,00	0,00	0,00	0,00		
	2015	0,00	0,00	0,00	0,00	0,00	0,00	0,00	0,00	0,00	0,00	0,00	0,00	0,00	0,00	0,00	0,00		
	2016	0,00	0,00	0,00	0,00	0,00	0,00	0,00	0,00	0,00	0,00	0,00	0,00	0,00	0,00	0,00	0,00		
	2017	0,00	0,00	0,00	0,00	0,00	0,00	0,00	0,00	0,00	0,00	0,00	0,00	0,00	0,00	0,00	0,00		
	2018	63.340.259,00	0,00	61.236.000,00	2.104.259,00	0,00	0,00	0,00	2.104.259,00	2.104.259,00	0,00	0,00	63.340.259,00	0,00	6.123.600,00	210.425,90	210.425,90		
	2019	448.935.800,00	0,00	0,00	448.935.800,00	0,00	448.935.800,00	0,00	0,00	0,00	0,00	0,00	448.935.800,00	0,00	0,00	0,00	0,00		
	2020	0,00	0,00	0,00	0,00	8.234.275.564,00	8.146.374.960,00	0,00	87.900.604,00	87.900.604,00	0,00	0,00	0,00	0,00	0,00	0,00	0,00		
<b>f Pajak Penerangan Jalan PLN</b>																			
	2018	546.286.758,00	0,00	0,00	546.286.758,00	0,00	0,00	0,00	546.286.758,00	546.286.758,00	0,00	0,00	546.286.758,00	0,00	0,00	546.286.758,00	546.286.758,00		
	2020	0,00	0,00	0,00	0,00	31.075.549.768,00	31.075.549.768,00	0,00	0,00	0,00	0,00	0,00	0,00	0,00	0,00	0,00	0,00		
<b>g Pajak Mineral Bukan Logam dan Batuan</b>																			
	2009	4.942.978,00	0,00	0,00	4.942.978,00	0,00	0,00	0,00	4.942.978,00	4.942.978,00	0,00	0,00	4.942.978,00	0,00	0,00	4.942.978,00	4.942.978,00		
	2010	7.801.694,00	0,00	0,00	7.801.694,00	0,00	0,00	0,00	7.801.694,00	7.801.694,00	0,00	0,00	7.801.694,00	0,00	0,00	7.801.694,00	7.801.694,00		
	2011	86.500.000,00	0,00	0,00	86.500.000,00	0,00	0,00	0,00	86.500.000,00	86.500.000,00	0,00	0,00	86.500.000,00	0,00	0,00	86.500.000,00	86.500.000,00		
	2012	0,00	0,00	0,00	0,00	0,00	0,00	0,00	0,00	0,00	0,00	0,00	0,00	0,00	0,00	0,00	0,00		
	2013	0,00	0,00	0,00	0,00	0,00	0,00	0,00	0,00	0,00	0,00	0,00	0,00	0,00	0,00	0,00	0,00		
	2014	0,00	0,00	0,00	0,00	0,00	0,00	0,00	0,00	0,00	0,00	0,00	0,00	0,00	0,00	0,00	0,00		
	2015	0,00	0,00	0,00	0,00	0,00	0,00	0,00	0,00	0,00	0,00	0,00	0,00	0,00	0,00	0,00	0,00		
	2016	0,00	0,00	0,00	0,00	0,00	0,00	0,00	0,00	0,00	0,00	0,00	0,00	0,00	0,00	0,00	0,00		
	2017	0,00	0,00	0,00	0,00	0,00	0,00	0,00	0,00	0,00	0,00	0,00	0,00	0,00	0,00	0,00	0,00		
	2018	0,00	0,00	0,00	0,00	0,00	0,00	0,00	0,00	0,00	0,00	0,00	0,00	0,00	0,00	0,00	0,00		
	2019	0,00	0,00	0,00	0,00	0,00	0,00	0,00	0,00	0,00	0,00	0,00	0,00	0,00	0,00	0,00	0,00		
	2020	0,00	0,00	0,00	0,00	2.550.555.480,00	2.550.555.480,00	0,00	0,00	0,00	0,00	0,00	0,00	0,00	0,00	0,00	0,00		
<b>h Pajak Air Tanah</b>																			
	2020	0,00	0,00	0,00	0,00	566.110.348,00	556.831.948,00	0,00	9.278.400,00	9.278.400,00	0,00	0,00	0,00	0,00	0,00	0,00	0,00		
<b>i Pajak Air Tanah</b>																			
	2011	1.323.000,00	0,00	0,00	1.323.000,00	0,00	0,00	0,00	1.323.000,00	1.323.000,00	0,00	0,00	1.323.000,00	0,00	0,00	1.323.000,00	1.323.000,00		
	2012	2.291.400,00	0,00	0,00	2.291.400,00	0,00	0,00	0,00	2.291.400,00	2.291.400,00	0,00	0,00	2.291.400,00	0,00	0,00	2.291.400,00	2.291.400,00		
	2013	0,00	0,00	0,00	0,00	0,00	0,00	0,00	0,00	0,00	0,00	0,00	0,00	0,00	0,00	0,00	0,00		
	2014	2.902.500,00	0,00	0,00	2.902.500,00	0,00	0,00	0,00	2.902.500,00	2.902.500,00	0,00	0,00	2.902.500,00	0,00	0,00	2.902.500,00	2.902.500,00		
	2015	0,00	0,00	0,00	0,00	0,00	0,00	0,00	0,00	0,00	0,00	0,00	0,00	0,00	0,00	0,00	0,00		
	2016	0.063.000,00	0,00	0,00	0.063.000,00	0,00	0,00	0,00	0.063.000,00	0.063.000,00	0,00	0,00	0.063.000,00	0,00	0,00	0.063.000,00	0.063.000,00		
	2017	325.148.976,00	0,00	0,00	325.148.976,00	0,00	0,00	0,00	325.148.976,00	325.148.976,00	0,00	0,00	325.148.976,00	0,00	0,00	325.148.976,00	325.148.976,00		
	2018	62.293.425,00	0,00	0,00	62.293.425,00	0,00	0,00	0,00	62.293.425,00	62.293.425,00	0,00	0,00	62.293.425,00	0,00	0,00	62.293.425,00	62.293.425,00		
	2019	19.547.149,00	0,00	0,00	19.547.149,00	0,00	0,00	0,00	19.547.149,00	19.547.149,00	0,00	0,00	19.547.149,00	0,00	0,00	19.547.149,00	19.547.149,00		
	2020	0,00	0,00	0,00	0,00	1.202.973.838,00	1.168.439.797,00	0,00	34.534.041,00	34.534.041,00	0,00	0,00	0,00	0,00	0,00	0,00	0,00		
<b>j Pajak Sarang Burung Walet</b>																			
	2020	0,00	0,00	0,00	0,00	73.700.860,00	69.851.860,00	0,00	3.849.000,00	3.849.000,00	0,00	0,00	0,00	0,00	0,00	0,00	0,00		
<b>JUMLAH RIUTANG PAJAK DAERAH</b>																			
		5.237.902.652,26	0,00	73.202.469,00	5.164.700.183,26	56.906.969.994,00	56.981.404.891,00	0,00	5.128.648.327,26	5.128.648.327,26	1.255.132.099,73	0,00	11.966.106,90	1.243.165.992,83	0,00	234.798.620,80	544.893.688,63	750.471.604,00	1.530.163.913,43



**PEMERINTAH KOTA DUMAI**  
**BADAN PENDAPATAN DAERAH**  
**REKAPITULASI PIUTANG PBB DAN PENYISIHAN PIUTANG PBB KOTA DUMAI**  
**PER 31 DESEMBER 2020**

No	Tahun Piutang	Saldo Awal Audited 2019	Mutasi 2020 Tambah (Ketetapan PBB Tahun 2020)	Mutasi 2020 Kurang (Penyetoran)	Penghapusan Piutang	Saldo Piutang Per 31/12/2020	Penyisihan Piutang PBB P2 Kota Dumai Per 31 Desember Tahun 2019				Jumlah Penyisihan Piutang PBB 31 Desember 2020
							Lancar	Kurang Lancar	Diragukan	Diragukan	
							0,00%	10%	50%	100%	
							N < 1 Tahun	1 Tahun ≥ N < 3 Tahun	3 Tahun ≥ N < 5 Tahun	N > 5 Tahun	
1	2	3	4	5	6	7	8	9	10	11	12
<b>TAHUN PIUTANG BERJALAN</b>							<b>2020</b>	<b>2020</b>	<b>2020</b>	<b>2020</b>	
1	1994	191.636,00	-	-	-	191.636,00	-	-	-	191.636,00	191.636,00
2	1995	289.915,00	-	-	-	289.915,00	-	-	-	289.915,00	289.915,00
3	1996	39.502.677,00	-	-	-	39.502.677,00	-	-	-	39.502.677,00	39.502.677,00
4	1997	58.009.895,00	-	176.138,00	-	57.833.757,00	-	-	-	57.833.757,00	57.833.757,00
5	1998	104.290.640,00	-	496.147,00	-	103.794.493,00	-	-	-	103.794.493,00	103.794.493,00
6	1999	97.817.431,00	-	274.052,00	-	97.543.379,00	-	-	-	97.543.379,00	97.543.379,00
7	2000	86.638.362,00	-	478.538,00	-	86.159.824,00	-	-	-	86.159.824,00	86.159.824,00
8	2001	920.923.755,72	-	766.899,00	-	920.156.856,72	-	-	-	920.156.856,72	920.156.856,72
9	2002	951.620.779,78	-	1.033.851,00	-	950.586.928,78	-	-	-	950.586.928,78	950.586.928,78
10	2003	202.934.890,54	-	1.097.985,00	-	201.836.905,54	-	-	-	201.836.905,54	201.836.905,54
11	2004	238.021.196,74	-	2.210.456,00	-	235.810.740,74	-	-	-	235.810.740,74	235.810.740,74
12	2005	945.707.719,82	-	5.283.199,00	-	940.424.520,82	-	-	-	940.424.520,82	940.424.520,82
13	2006	1.621.806.894,69	-	10.091.081,00	-	1.611.715.813,69	-	-	-	1.611.715.813,69	1.611.715.813,69
14	2007	2.654.290.877,64	-	23.116.396,00	-	2.631.174.481,64	-	-	-	2.631.174.481,64	2.631.174.481,64
15	2008	2.864.268.528,73	-	33.191.393,00	-	2.831.077.135,73	-	-	-	2.831.077.135,73	2.831.077.135,73
16	2009	4.366.816.662,18	-	29.233.404,00	-	4.337.583.258,18	-	-	-	4.337.583.258,18	4.337.583.258,18
17	2010	7.472.496.229,04	-	39.409.716,00	-	7.433.086.513,04	-	-	-	7.433.086.513,04	7.433.086.513,04
18	2011	7.777.448.096,40	-	47.935.843,00	-	7.729.512.253,40	-	-	-	7.729.512.253,40	7.729.512.253,40
19	2012	7.664.747.414,71	-	49.180.011,00	-	7.615.567.403,71	-	-	-	7.615.567.403,71	7.615.567.403,71
20	2013	7.525.794.844,24	-	57.457.292,00	-	7.468.337.552,24	-	-	-	7.468.337.552,24	7.468.337.552,24
21	2014	5.744.006.331,11	-	56.230.396,00	-	5.687.775.935,11	-	-	-	5.687.775.935,11	5.687.775.935,11
22	2015	5.831.015.807,24	-	71.835.855,00	-	5.759.179.952,24	-	-	-	5.759.179.952,24	5.759.179.952,24
23	2016	2.997.581.560,61	-	84.606.578,00	-	2.912.974.982,61	-	-	1.456.487.491,31	-	1.456.487.491,31
24	2017	8.024.219.356,00	-	107.875.018,00	-	7.916.344.338,00	-	-	3.958.172.169,00	-	3.958.172.169,00
25	2018	15.964.437.281,00	-	3.999.009.152,00	-	11.965.428.129,00	-	1.196.542.812,90	-	-	1.196.542.812,90
26	2019	13.033.663.479,00	-	1.140.838.450,00	-	11.892.825.029,00	-	1.189.282.502,90	-	-	1.189.282.502,90
27	2020	-	98.928.537.455,00	85.642.789.084,00	-	13.285.748.371,00	-	-	-	-	-
<b>JUMLAH</b>		<b>97.188.542.261,19</b>	<b>98.928.537.455,00</b>	<b>91.404.616.934,00</b>	-	<b>104.712.462.782,19</b>	-	<b>1.196.542.812,90</b>	<b>5.414.659.660,31</b>	<b>56.739.141.932,58</b>	<b>64.539.626.908,69</b>

f



**PEMERINTAH KOTA DUMAI  
REKAP TGR- PIUTANG LAINNYA PIHAK KETIGA  
PER 31 DESEMBER 2020**

NO	SKPD	NAMA	Pekerjaan pembangunan jalan pada dinas PUPR Jl. Sinarwajo	SALDO 31/12/2019	MUTASI KURANG		SALDO 31/12/2020
					Tanggal	Jumlah	
			<b>Saldo Awal</b>	<b>670.627.559,27</b>			
1.	DINAS PUPR	PT. BOGOR INDAH EKA BUDHI DARMA	Kelebihan pembayaran pekerjaan normalisasi dan Pembuatan Turap Sei Dumai TA 2009 sebesar Rp310.974.998,00	245.974.998,10	6/1/2020	15.000.000,00	230.974.998,10
2.	DINAS PUPR	PT. KITA INDAH LESTARI DAHLAN	Kelebihan pembayaran pada kegiatan peningkatan Jl. Simp. Batang Lubuk Gaung senilai Rp214.876.746,27	199.876.746,27			199.876.746,27
3.	DINAS PUPR	CV. JAYA BERSAMA	Pekerjaan pembangunan jalan pada dinas PUPR Jl. Sinarwajo	12.429.871,47	17/02/2020	12.429.871,47	0,00
4.	DINAS PUPR	CV.ADI RIZKI	Terdapat item pekerjaan yang volume lapangnya tidak sesuai dengan Surat Perjanjian (kontrak) sebesar Rp.1.646.339.07,- yang harus disetor ke kas daerah	1.646.339,07	2019	1.646.339,07	0,00
5.	DINAS PUPR	CV.MATTIRO DECENG.	Terdapat volume item pekerjaan fisik pada j. Bangun Sari Kel.Mekar Sari (timbunan tanah, uk 500 x 5x 0,5 m) sebesar Rp.17.021.724,- yang harus disetor ke kas daerah	17.021.724,00			17.021.724,00
6.	DINAS PUPR	CV.IDHAM KONTRAKTOR	Kekurangan Volume item Pekerjaan fisik pada Jl.Abdul Rab Khan Gg.Famili & Gg. Mesjid sebesar Rp.5.472.503,- yang harus disetor ke kas daerah	3.884.911,00			3.884.911,00
7.	DINAS PUPR	CV.ARMI MANUNGALJAYA	Terdapat item Pekerjaan yang volume lapangan tidak sesuai dengan Perjanjian (kontrak) sebesar Rp.7.654.595,- yang harus disetor ke kas daerah	6.599.099,00			6.599.099,00
8.	DINAS PUPR	CV.LIDRA	Terdapat kekurangan Jl.Rambutan-Duiker pada beton semen K 250 sebesar Rp.1.798.472,55	1.798.472,55	27/01/2020	1.798.472,55	0,00
9.	DINAS PUPR	CV. PUTRA DUTA PELITA	Kekurangan volume pada 8 pekerjaan pembangunan jalan rimbun senilai Rp41.705.591,45	15.705.591,45	18/11/2019	3.000.000,00	12.705.591,45
					8/1/2020	12.705.594,00	(2,55)
10	Dinas Tata Kota, Kebersihan dan Pertamanan Kota Dumai	PT. BRAMINDO	Kelebihan pembayaran pada pekerjaan kolam air mancur yang berindikasi kerugian keuangan daerah senilai Rp325.689.806,36	165.689.806,36	9/8/2019	40.000.000,00	125.689.806,36
				125.689.806,36	10/20/2020	5.000.000,00	120.689.806,36
				<b>670.627.559,27</b>		<b>91.580.277,09</b>	<b>579.047.282,18</b>

f

**PEMERINTAH KOTA DUMAI**  
**DAFTAR REKAPITULASI GAJI TERLANJUR BAYAR PNS PINDAH**  
**TAHUN 2020**

NO	OPD	NAMA	BULAN	TERLANJUR BAYAR		SISA	KURANG BAYAR	KETERANGAN
				JUMLAH	JUMLAH DISETOR			
1	RSUD KOTA DUMAI	Dr. Dina Febriani	Gaji, THR dan Gaji 13 bulan Maret s/d November Tahun 2020	78.086.800,00		78.086.800,00		Surat Pernyataan yang bersangkutan
2	Dinas Perindustrian, Koperasi, Usaha Kecil dan Menengah	Yohani Ervalina Ginting, ST	Tunjangan beban kerja bulan Mei s/d Agustus Tahun 2019 dan THR serta gaji 12 Tahun 2019	11.635.750,00	1.500.000,00	5.135.750,00		Angsuran ke-1 Tgl 6 Agustus 2020
					1.000.000,00			Angsuran ke-2 Tgl 22 September 2020
					1.000.000,00			Angsuran ke-3 Tgl 26 Oktober 2020
					1.000.000,00			Angsuran ke-4 Tgl 26 Oktober 2020
					1.000.000,00			Angsuran ke-5 Tgl 3 Desember 2020
					1.000.000,00			Angsuran ke-6 Tgl 28 Desember 2020
				<b>89.722.550,00</b>	<b>6.500.000,00</b>	<b>83.222.550,00</b>		



**PEMERINTAH KOTA DUMAI**  
**REKAP REALISASI PIUTANG BLUD RSUD KOTA DUMAI**  
**PER 31 DESEMBER 2020**

No	Nama Perusahaan	Tagihan Bulan	Klaim		Total piutang
			Biaya Rawat + Materai	Biaya Obat	
1	2	3	4	5	6
1	BPJS (Badan Penyelenggaraan Jaminan Sosial)	JULI 2020 SD DESEMBER 2020	12.498.198.629	-	12.498.198.629
2	Kemenkes RI	156/BA/II-02/0121, 22 Januari 2021	4.461.254.000	-	4.461.254.000
		300/BA/II-02/0221, 26 Februari 2021	1.338.551.000	-	1.338.551.000
		414/BA/II-02/0321, 22 Maret 2021	73.008.000	-	73.008.000
		415/BA/II-02/0321, 22 maret 2021	4.920.745.000	-	4.920.745.000
3	BKR ( PT. Wilmar Group )	OKTOBER 2020	26.306.031	1.880.631	28.186.662
		NOVEMBER 2020	27.294.571	5.139.536	32.434.107
		DESEMBER 2020	34.504.187	4.493.548	38.997.735
4	JAMPERSAL ( Jaminan Persalinan )	OKTOBER 2020 ( BENGKALIS )	70.355.764	-	70.355.764
		NOVEMBER 2020 ( BENGKALIS )	36.161.988	-	36.161.988
		DESEMBER 2020 ( BENGKALIS )	47.575.385	-	47.575.385
5	JAMKESDA BENGKALIS	DESEMBER 2020	29.214.359	-	29.214.359
6	CAPD (Continuous Ambulatory Peritoneal Dialysis)	NOVEMBER 2020	-	15.000.000	15.000.000
	DESEMBER 2020	-	7.500.000	7.500.000	
7	OBAT KRONIS	JULI 2020	-	229.393.379	229.393.379
		AGUSTUS 2020	-	198.335.547	198.335.547
		SEPTEMBER 2020	-	100.780.977	100.780.977
		OKTOBER 2020	-	148.855.546	148.855.546
		NOVEMBER 2020	-	196.479.313	196.479.313
		DESEMBER 2020	-	171.624.452	171.624.452
8	JAMKESKO (Jaminan Kesehatan Kota )	JANUARI 2019 TAHAP II (DINSOS)	18.217.800	-	18.217.800
		FEBRUARI 2019 TAHAP II (DINSOS)	15.803.600	-	15.803.600
		MARET 2019 TAHAP II (DINSOS)	7.750.800	-	7.750.800
		APRIL 2019 TAHAP II (DINSOS)	11.962.700	-	11.962.700
		JULI 2019 TAHAP II ( DINSOS)	9.676.270	-	9.676.270
		AGUSTUS 2019 TAHAP II ( DINSOS)	24.149.902	-	24.149.902
		SEPTEMBER 2019 TAHAP II ( DINSOS)	3.328.313	-	3.328.313
		NOPEMBER 2019 TAHAP II ( DINSOS)	15.779.059	-	15.779.059
		DESEMBER 2019 TAHAP II ( DINSOS)	10.085.666	-	10.085.666
		JULI 2020	324.776.555	-	324.776.555
		AGUSTUS 2020	372.813.480	-	372.813.480
		SEPTEMBER 2020	275.290.544	-	275.290.544
		OKTOBER 2020	118.078.801	-	118.078.801

No	Nama Perusahaan	Tagihan Bulan	Klaim		Total piutang
			Biaya Rawat +	Biaya Obat	
			Materai		
		NOVEMBER 2020	210.685.418	-	210.685.418
		DESEMBER 2020	204.961.519	-	204.961.519
9	INHEALTH	DESEMBER 2020	10.648.209	3.139.932	13.788.141
10	AMBULANCE BPJS	JULI 2020	10.920.000	-	10.920.000
		AGUSTUS 2020	10.920.000	-	10.920.000
		SEPTEMBER 2020	3.689.400	-	3.689.400
		OKTOBER 2020	8.369.400	-	8.369.400
		NOVEMBER 2020	21.840.000	-	21.840.000
		DESEMBER 2020	15.600.000	-	15.600.000
11	SDS ( Sari Dumai Sejati )	OKTOBER 2020	39.314.333	4.565.060	43.879.393
		DESEMBER 2020	50.349.622	8.614.460	58.964.082
12	PELINDO PEGAWAI (Pelabuhan Indonesia)	AGUSTUS 2018(MCU)	2.838.000	-	2.838.000
		OKTOBER 2018	3.301.316	3.731.422	7.032.738
		NOPEMBER 2018	1.718.320	2.053.168	3.771.488
		DESEMBER 2018	8.496.306	4.294.964	12.791.270
		JANUARI 2019	15.913.256	4.909.217	20.822.473
		PEBRUARI 2019	3.229.100	5.092.887	8.321.987
		MARET 2019	14.098.093	4.450.391	18.548.484
		APRIL 2019	7.805.921	4.156.522	11.962.443
		MEI 2019	902.208	2.797.113	3.699.321
		JUNI 2019	4.473.471	2.506.631	6.980.102
		JULI 2019	21.545.985	3.634.372	25.180.357
		AGUSTUS 2019	3.239.070	2.605.852	5.844.922
		SEPTEMBER 2019	6.040.500	4.868.401	10.908.901
		OKTOBER 2019	7.547.118	4.623.897	12.171.015
		NOPEMBER 2019	4.365.540	2.391.970	6.757.510
		DESEMBER 2019	4.080.744	-	4.080.744
		PEBRUARI 2020	15.636.046	3.288.953	18.924.999
		MARET 2020	6.112.000	2.647.838	8.759.838
APRIL 2020	11.399.957	1.342.074	12.742.031		
		MEI 2020	8.087.000	340.327	8.427.327
		JUNI 2020	4.942.750	5.835.609	10.778.359
		JULI 2020	1.950.963	2.179.981	4.130.944
		AGUSTUS 2020	5.609.500	2.223.196	7.832.696
		SEPTEMBER 2020	150.000	505.868	655.868
		OKTOBER 2020	570.000	327.219	897.219
		NOVEMBER 2020	6.288.215	1.988.436	8.276.651
		DESEMBER 2020	8.766.800	1.974.502	10.741.302
		OKTOBER 2015	-	13.308.000	13.308.000

No	Nama Perusahaan	Tagihan Bulan	Klaim		Total piutang
			Biaya Rawat +	Biaya Obat	
			Materai		
13	PELINDO PENSIUNAN (pelabuhan Indonesia)	NOVEMBER 2015	-	40.833.000	40.833.000
		DESEMBER 2015	-	13.546.000	13.546.000
		APRIL 2016	41.909.429	76.460.000	118.369.429
		JUNI 2016	-	39.825.000	39.825.000
		JULI 2016	-	12.443.000	12.443.000
		DESEMBER 2016	-	2.440.000	2.440.000
		OKTOBER 2018	6.260.127	11.392.575	17.652.702
		NOPEMBER 2018	2.559.801	10.221.087	12.780.888
		DESEMBER 2018	18.564.306	9.636.099	28.200.405
		JANUARI 2019	4.256.875	10.671.548	14.928.423
		PEBRUARI 2019	9.220.465	10.265.719	19.486.184
		MARET 2019	20.144.700	18.447.930	38.592.630
		APRIL 2019	17.911.411	14.520.079	32.431.490
		MEI 2019	1.585.409	8.157.145	9.742.554
		JUNI 2019	4.970.479	11.128.735	16.099.214
		JULI 2019	7.178.717	14.505.197	21.683.914
		AGUSTUS 2019	9.944.500	14.448.425	24.392.925
		SEPTEMBER 2019	12.834.074	11.003.603	23.837.677
		OKTOBER 2019	22.592.020	11.607.496	34.199.516
		NOPEMBER 2019	19.303.680	5.760.207	25.063.887
		PEBERUARI 2020	9.497.644	5.722.516	15.220.160
		MARET 2020	6.640.500	4.563.291	11.203.791
		APRIL 2020	4.068.000	2.874.033	6.942.033
		MEI 2020	5.016.000	3.016.079	8.032.079
		JUNI 2020	2.825.252	2.690.360	5.515.612
		JULI 2020	5.197.500	4.802.521	10.000.021
				AGUSTUS 2020	4.573.500
SEPTEMBER 2020	3.599.800			1.747.368	5.347.168
OKTOBER 2020	7.058.500			4.931.088	11.989.588
NOVEMBER 2020	2.228.000			2.386.020	4.614.020
DESEMBER 2020	5.138.754			2.066.681	7.205.435
14	PLN ( Perusahaan Listrik Negara )	NOVEMBER 2020	4.119.001	2.560.122	6.679.123
		DESEMBER 2020	7.524.400	1.685.552	9.209.952
15	Pertamina Bina Medika	MEI 2019	-	450.000	450.000
		MARET 2020	-	50.013	50.013
		JULI 2020	30.395.799	1.843.644	32.239.443
		OKTOBER 2020	6.018.000	-	6.018.000
		NOVEMBER 2020	21.389.564	8.814.023	30.203.587
		DESEMBER 2020	19.693.852	2.281.359	21.975.211
16	PT. Kreasi Jaya Adhikarya	DESEMBER 2020	325.000	39.095	364.095

No	Nama Perusahaan	Tagihan Bulan	Klaim		Total piutang
			Biaya Rawat +	Biaya Obat	
			Materai		
17	PT. Nira Murni Konstruksi	Oktober 2015	12.392.914	5.411.000	17.803.914
		November 2015	674.000	2.241.000	2.915.000
		JANUARI 2016	246.000	264.000	510.000
		AGUSTUS 2016	47.965.400	-	47.965.400
		SEPTEMBER 2016	130.000	-	130.000
		OKTOBER 2016	7.513.586	2.181.000	9.694.586
		NOVEMBER 2016	287.000	247.000	534.000
18	PT. OWLEXA / HEALTCARE	SEPTEMBER 2018	1.133.658	-	1.133.658
		NOPEMBER 2018	176.800	413.625	590.425
19	PT. KLK ( Kuala Lumpur Kepong )	DESEMBER 2020	1.689.500	296.357	1.985.857
20	PT. SURYA MADISTRINDO	MARET 2017	521.600	-	521.600
		OKTOBER 2017	260.800	-	260.800
21	PT. Margie Andalan	OKTOBER S/D DESEMBER 2013	63.000	-	63.000
		FEBRUARI S/D MARET 2014	3.884.562	-	3.884.562
		FEBRUARI S/D APRIL 2014	17.928.925	-	17.928.925
		MEI 2014	3.510.400	-	3.510.400
		JANUARI S/D JUNI 2014	12.491.260	-	12.491.260
22	PT. Murini Wood Indah Industry	FEBRUARI 2020	1.588.193	-	1.588.193
23	CV. Akbar 77	NOVEMBER 2019	21.694.555	258.990	21.953.545
24	PT. BANK BRI	APRIL 2020	12.383.576	1.227.491	13.611.067
		JULI 2020	12.198.978	1.937.920	14.136.898
		DESEMBER 2020	9.793.820	-	9.793.820
25	PT. BANK RIAU KEPRI	DESEMBER 2020	2.438.000	481.952	2.919.952
26	PT. TASPEN (PERSERO) CAB. PEKANBARU	OKTOBER 2020	640.261	-	640.261
27	Pendapatan Kerjasama (Sewa Kios)	MARET 2016	810.000	-	810.000
		JULI 2016	4.030.000	-	4.030.000
		MEI 2018	9.920.000	-	9.920.000
		JUNI 2018	3.680.000	-	3.680.000
		JULI 2018	3.100.000	-	3.100.000
		AGUSTUS 2018	3.720.000	-	3.720.000
		SEPTEMBER 2018	4.400.000	-	4.400.000
		OKTOBER 2018	4.720.000	-	4.720.000
		NOPEMBER 2018	4.600.000	-	4.600.000
		DESEMBER 2018	3.120.000	-	3.120.000
		JANUARI 2019	620.000	-	620.000
		FEBRUARI 2019	560.000	-	560.000
		MARET 2019	620.000	-	620.000
		APRIL 2019	600.000	-	600.000
		MEI 2019	620.000	-	620.000
JUNI 2019	600.000	-	600.000		

No	Nama Perusahaan	Tagihan Bulan	Klaim		Total piutang
			Biaya Rawat +	Biaya Obat	
			Materai		
		JULI 2019	620.000	-	620.000
		AGUSTUS 2019	620.000	-	620.000
		SEPTEMBER 2019	600.000	-	600.000
		OKTOBER 2019	620.000	-	620.000
		NOPEMBER 2019	600.000	-	600.000
		DESEMBER 2019	620.000	-	620.000
28	SEWA KANTIN (RUANGAN)	SEPTEMBER 2020	2.000.000	-	2.000.000
		OKTOBER 2020	2.000.000	-	2.000.000
		NOPEMBER 2020	2.000.000	-	2.000.000
		DESEMBER 2020	2.000.000	-	2.000.000
	SEWA KANTIN KECIL 1	JANUARI 2020	620.000		620.000
		FEBRUARI 2020	580.000		580.000
		MARET 2020	620.000		620.000
		APRIL 2020	600.000		600.000
		MEI 2020	620.000		620.000
		JUNI 2020	600.000		600.000
		JULI 2020	620.000		620.000
		AGUSTUS 2020	620.000		620.000
		SEPTEMBER 2020	600.000		600.000
		OKTOBER 2020	620.000		620.000
		NOPEMBER 2020	600.000		600.000
		DESEMBER 2020	620.000		620.000
		SEWA KANTIN KECIL 2	DESEMBER 2020	600.000	
29	PT. Arafah Alam Sejahtera	Januari 2015	241.000	-	241.000
30	Bumida	Maret 2014	27.000	-	27.000
		Oktober 2014	36.000	103.000	139.000
		Desember 2014	80.000	602.000	682.000
31	Intibenua	Mei 2013	4.803.950	500.000	5.303.950
		Juli 2014	137.500	788.000	925.500
32	PT. AAB	NOVEMBER 2020	12.217.565	1.334.738	13.552.303
		DESEMBER 2020	7.914.000	2.111.212	10.025.212
33	PT. APICAL KAO CHEMICALS	DESEMBER 2020	11.576.345	1.290.963	12.867.308
34	PT. Admedika ( PATRA SK )	SEPTEMBER 2020	12.257.114	1.974.549	14.231.663
		DESEMBER 2020	950.000	369.916	1.319.916
35	PT. Admedika ( PLN )	JULI 2019	2.220.068	-	2.220.068
		MARET 2020	140.000	-	140.000
		AGUSTUS 2020	105.039	183.000	288.039
		DESEMBER 2020	376.808	163.900	540.708
36	PT. SARANA AGRO NUSANTARA ( SAN )	OKTOBER 2019	2.257.000	350.262	2.607.262
		<b>Pasien Periode Rawat 2020</b>			

No	Nama Perusahaan	Tagihan Bulan	Klaim		Total piutang
			Biaya Rawat +	Biaya Obat	
			Materai		
37	Pasien Umum	DESEMBER 2020	7.451.837	-	7.451.837
38	Pasien Kerjasama	DESEMBER 2020	5.253.905	-	5.253.905
39	Pasien BPJS	DESEMBER 2020	229.763.962	-	229.763.962
40	Pasien Non BPJS	DESEMBER 2020	124.522.754	-	124.522.754
41	Pasien Jamkesko	DESEMBER 2020	41.238.917	-	41.238.917
42	Kemenkes	DESEMBER 2020	549.601.181	-	549.601.181
<b>TOTAL</b>			<b>27.131.932.276</b>	<b>1.612.619.595</b>	<b>28.744.551.871</b>





**PEMERINTAH KOTA DUMAI**  
**REKAPITULASI PENYISIHAN PIUTANG TAK TERTAGIH BLUD RSUD KOTA DUMAI**  
**PER 31 DESEMBER 2020**

No	Nama Perusahaan	Tagihan Bulan	Total piutang	Kualitas Piutang	Penyisihan Piutang Tak Tertagih
<b>1</b>	<b>2</b>	<b>3</b>	<b>6</b>		
1	BPJS (Badan Penyelenggaraan Jaminan Sosial)	JULI 2020 SD DESEMBER 2020	12.498.198.629	Lancar	-
2	KEMENKES RI	156/BA/II-02/0121, 22 Januari 2021	4.461.254.000	Lancar	-
		300/BA/II-02/0221, 26 Februari 2021	1.338.551.000	Lancar	-
		414/BA/II-02/0321, 22 Maret 2021	73.008.000	Lancar	-
		415/BA/II-02/0321, 22 maret 2021	4.920.745.000	Lancar	-
3	BKR ( PT. Wilmar Group )	OKTOBER 2020	28.186.662	Kurang Lancar	2.818.666
		NOVEMBER 2020	32.434.107	Lancar	-
		DESEMBER 2020	38.997.735	Lancar	-
4	JAMPERSAL ( Jaminan Persalinan )	OKTOBER 2020 ( BENGKALIS )	70.355.764	Kurang Lancar	7.035.576
		NOVEMBER 2020 ( BENGKALIS )	36.161.988	Lancar	-
		DESEMBER 2020 ( BENGKALIS )	47.575.385	Lancar	-
5	JAMKESDA BENGKALIS	DESEMBER 2020	29.214.359	Lancar	-
6	CAPD (Continuous Ambulatory Peritoneal Dialysis)	NOVEMBER 2020	15.000.000	Lancar	-
		DESEMBER 2020	7.500.000	Lancar	-
7	OBAT KRONIS	JULI 2020	229.393.379	Lancar	-
		AGUSTUS 2020	198.335.547	Lancar	-
		SEPTEMBER 2020	100.780.977	Lancar	-
		OKTOBER 2020	148.855.546	Lancar	-
		NOVEMBER 2020	196.479.313	Lancar	-
		DESEMBER 2020	171.624.452	Lancar	-



No	Nama Perusahaan	Tagihan Bulan	Total piutang	Kualitas Piutang	Penyisihan Piutang Tak Tertagih
8	JAMKESKO (Jaminan Kesehatan Kota )	JANUARI 2019 TAHAP II (DINSOS)	18.217.800	Macet	18.217.800
		FEBRUARI 2019 TAHAP II (DINSOS)	15.803.600	Macet	15.803.600
		MARET 2019 TAHAP II (DINSOS)	7.750.800	Macet	7.750.800
		APRIL 2019 TAHAP II (DINSOS)	11.962.700	Macet	11.962.700
		JULI 2019 TAHAP II ( DINSOS)	9.676.270	Macet	9.676.270
		AGUSTUS 2019 TAHAP II ( DINSOS)	24.149.902	Macet	24.149.902
		SEPTEMBER 2019 TAHAP II ( DINSOS)	3.328.313	Macet	3.328.313
		NOPEMBER 2019 TAHAP II ( DINSOS)	15.779.059	Macet	15.779.059
		DESEMBER 2019 TAHAP II ( DINSOS)	10.085.666	Macet	10.085.666
		JULI 2020	324.776.555	Macet	324.776.555
		AGUSTUS 2020	372.813.480	Macet	372.813.480
		SEPTEMBER 2020	275.290.544	Diragukan	137.645.272
		OKTOBER 2020	118.078.801	Kurang Lancar	11.807.880
		NOVEMBER 2020	210.685.418	Lancar	-
DESEMBER 2020	204.961.519	Lancar	-		
9	INHEALTH	DESEMBER 2020	13.788.141	Lancar	-
10	AMBULANCE BPJS	JULI 2020	10.920.000	Lancar	-
		AGUSTUS 2020	10.920.000	Lancar	-
		SEPTEMBER 2020	3.689.400	Lancar	-
		OKTOBER 2020	8.369.400	Lancar	-
		NOVEMBER 2020	21.840.000	Lancar	-
		DESEMBER 2020	15.600.000	Lancar	-
11	SDS ( Sari Dumai Sejati )	OKTOBER 2020	43.879.393	Kurang Lancar	4.387.939
		DESEMBER 2020	58.964.082	Lancar	-

f

No	Nama Perusahaan	Tagihan Bulan	Total piutang	Kualitas Piutang	Penyisihan Piutang Tak Tertagih
12	PELINDO PEGAWAI (Pelabuhan Indonesia)	AGUSTUS 2018(MCU)	2.838.000	Macet	2.838.000
		OKTOBER 2018	7.032.738	Macet	7.032.738
		NOPEMBER 2018	3.771.488	Macet	3.771.488
		DESEMBER 2018	12.791.270	Macet	12.791.270
		JANUARI 2019	20.822.473	Macet	20.822.473
		PEBRUARI 2019	8.321.987	Macet	8.321.987
		MARET 2019	18.548.484	Macet	18.548.484
		APRIL 2019	11.962.443	Macet	11.962.443
		MEI 2019	3.699.321	Macet	3.699.321
		JUNI 2019	6.980.102	Macet	6.980.102
		JULI 2019	25.180.357	Macet	25.180.357
		AGUSTUS 2019	5.844.922	Macet	5.844.922
		SEPTEMBER 2019	10.908.901	Macet	10.908.901
		OKTOBER 2019	12.171.015	Macet	12.171.015
		NOPEMBER 2019	6.757.510	Macet	6.757.510
				DESEMBER 2019	4.080.744
PEBRUARI 2020	18.924.999			Macet	18.924.999
MARET 2020	8.759.838			Macet	8.759.838
APRIL 2020	12.742.031			Macet	12.742.031
MEI 2020	8.427.327			Macet	8.427.327
JUNI 2020	10.778.359			Macet	10.778.359
JULI 2020	4.130.944			Macet	4.130.944
AGUSTUS 2020	7.832.696			Macet	7.832.696
SEPTEMBER 2020	655.868			Diragukan	327.934
OKTOBER 2020	897.219			Kurang Lancar	89.722
NOVEMBER 2020	8.276.651			Lancar	-
DESEMBER 2020	10.741.302			Lancar	-

No	Nama Perusahaan	Tagihan Bulan	Total piutang	Kualitas Piutang	Penyisihan Piutang Tak Tertagih
13	PELINDO PENSIUNAN (pelabuhan Indonesia)	OKTOBER 2015	13.308.000	Macet	13.308.000
		NOVEMBER 2015	40.833.000	Macet	40.833.000
		DESEMBER 2015	13.546.000	Macet	13.546.000
		APRIL 2016	118.369.429	Macet	118.369.429
		JUNI 2016	39.825.000	Macet	39.825.000
		JULI 2016	12.443.000	Macet	12.443.000
		DESEMBER 2016	2.440.000	Macet	2.440.000
		OKTOBER 2018	17.652.702	Macet	17.652.702
		NOPEMBER 2018	12.780.888	Macet	12.780.888
		DESEMBER 2018	28.200.405	Macet	28.200.405
		JANUARI 2019	14.928.423	Macet	14.928.423
		PEBRUARI 2019	19.486.184	Macet	19.486.184
		MARET 2019	38.592.630	Macet	38.592.630
		APRIL 2019	32.431.490	Macet	32.431.490
		MEI 2019	9.742.554	Macet	9.742.554
		JUNI 2019	16.099.214	Macet	16.099.214
		JULI 2019	21.683.914	Macet	21.683.914
		AGUSTUS 2019	24.392.925	Macet	24.392.925
		SEPTEMBER 2019	23.837.677	Macet	23.837.677
		OKTOBER 2019	34.199.516	Macet	34.199.516
		NOPEMBER 2019	25.063.887	Macet	25.063.887
		PEBERUARI 2020	15.220.160	Macet	15.220.160
		MARET 2020	11.203.791	Macet	11.203.791
		APRIL 2020	6.942.033	Macet	6.942.033
		MEI 2020	8.032.079	Macet	8.032.079
		JUNI 2020	5.515.612	Macet	5.515.612
JULI 2020	10.000.021	Macet	10.000.021		

No	Nama Perusahaan	Tagihan Bulan	Total piutang	Kualitas Piutang	Penyisihan Piutang Tak Tertagih
		AGUSTUS 2020	8.743.419	Macet	8.743.419
		SEPTEMBER 2020	5.347.168	Diragukan	2.673.584
		OKTOBER 2020	11.989.588	Kurang Lancar	1.198.959
		NOVEMBER 2020	4.614.020	Lancar	-
		DESEMBER 2020	7.205.435	Lancar	-
14	PLN ( Perusahaan Listrik Negara )	NOVEMBER 2020	6.679.123	Lancar	-
		DESEMBER 2020	9.209.952	Lancar	-
15	Pertamina Bina Medika	MEI 2019	450.000	Macet	450.000
		MARET 2020	50.013	Macet	50.013
		JULI 2020	32.239.443	Macet	32.239.443
		OKTOBER 2020	6.018.000	Kurang Lancar	601.800
		NOVEMBER 2020	30.203.587	Lancar	-
		DESEMBER 2020	21.975.211	Lancar	-
16	PT. Kreasi Jaya Adhikarya	DESEMBER 2020	364.095	Lancar	-
17	PT. Nira Murni Konstruksi	Oktober 2015	17.803.914	Macet	17.803.914
		November 2015	2.915.000	Macet	2.915.000
		JANUARI 2016	510.000	Macet	510.000
		AGUSTUS 2016	47.965.400	Macet	47.965.400
		SEPTEMBER 2016	130.000	Macet	130.000
		OKTOBER 2016	9.694.586	Macet	9.694.586
		NOVEMBER 2016	534.000	Macet	534.000
18	PT. OWLEXA / HEALTHCARE	SEPTEMBER 2018	1.133.658	Macet	1.133.658
		NOPEMBER 2018	590.425	Macet	590.425
19	PT. KLK ( Kuala Lumpur Kepong )	DESEMBER 2020	1.985.857	Lancar	-
20	PT. SURYA MADISTRINDO	MARET 2017	521.600	Macet	521.600
		OKTOBER 2017	260.800	Macet	260.800

No	Nama Perusahaan	Tagihan Bulan	Total piutang	Kualitas Piutang	Penyisihan Piutang Tak Tertagih
21	PT. Margie Andalan	OKTOBER S/D DESEMBER 2013	63.000	Macet	63.000
		FEBRUARI S/D MARET 2014	3.884.562	Macet	3.884.562
		FEBRUARI S/D APRIL 2014	17.928.925	Macet	17.928.925
		MEI 2014	3.510.400	Macet	3.510.400
		JANUARI S/D JUNI 2014	12.491.260	Macet	12.491.260
22	PT. Murini Wood Indah Industry	FEBRUARI 2020	1.588.193	Macet	1.588.193
23	CV. Akbar 77	NOVEMBER 2019	21.953.545	Macet	21.953.545
24	PT. BANK BRI	APRIL 2020	13.511.067	Macet	13.511.067
		JULI 2020	14.136.898	Macet	14.136.898
		DESEMBER 2020	9.893.820	Lancar	-
25	PT. BANK RIAU KEPRI	DESEMBER 2020	2.919.952	Lancar	-
26	PT. TASPEN (PERSERO) CAB. PEKANBARU	OKTOBER 2020	640.261	Kurang Lancar	64.026

No	Nama Perusahaan	Tagihan Bulan	Total piutang	Kualitas Piutang	Penyisihan Piutang Tak Tertagih
27	Pendapatan Kerjasama (Sewa Kios)	MARET 2016	810.000	Macet	810.000
		JULI 2016	4.030.000	Macet	4.030.000
		MEI 2018	9.920.000	Macet	9.920.000
		JUNI 2018	3.680.000	Macet	3.680.000
		JULI 2018	3.100.000	Macet	3.100.000
		AGUSTUS 2018	3.720.000	Macet	3.720.000
		SEPTEMBER 2018	4.400.000	Macet	4.400.000
		OKTOBER 2018	4.720.000	Macet	4.720.000
		NOPEMBER 2018	4.600.000	Macet	4.600.000
		DESEMBER 2018	3.120.000	Macet	3.120.000
		JANUARI 2019	620.000	Macet	620.000
		FEBRUARI 2019	560.000	Macet	560.000
		MARET 2019	620.000	Macet	620.000
		APRIL 2019	600.000	Macet	600.000
		MEI 2019	620.000	Macet	620.000
		JUNI 2019	600.000	Macet	600.000
		JULI 2019	620.000	Macet	620.000
		AGUSTUS 2019	620.000	Macet	620.000
		SEPTEMBER 2019	600.000	Macet	600.000
		OKTOBER 2019	620.000	Macet	620.000
NOPEMBER 2019	600.000	Macet	600.000		
DESEMBER 2019	620.000	Macet	620.000		



No	Nama Perusahaan	Tagihan Bulan	Total piutang	Kualitas Piutang	Penyisihan Piutang Tak Tertagih
28	SEWA KANTIN (RUANGAN)  SEWA KANTIN KECIL 1	SEPTEMBER 2020	2.000.000	Diragukan	1.000.000
		OKTOBER 2020	2.000.000	Kurang Lancar	200.000
		NOPEMBER 2020	2.000.000	Lancar	-
		DESEMBER 2020	2.000.000	Lancar	-
		JANUARI 2020	620.000	Macet	620.000
		FEBRUARI 2020	580.000	Macet	580.000
		MARET 2020	620.000	Macet	620.000
		APRIL 2020	600.000	Macet	600.000
		MEI 2020	620.000	Macet	620.000
		JUNI 2020	600.000	Macet	600.000
		JULI 2020	620.000	Macet	620.000
		AGUSTUS 2020	620.000	Macet	620.000
		SEPTEMBER 2020	600.000	Diragukan	300.000
		OKTOBER 2020	620.000	Kurang Lancar	62.000
		NOPEMBER 2020	600.000	Lancar	-
			SEWA KANTIN KECIL 2	DESEMBER 2020	620.000
DESEMBER 2020	600.000			Lancar	-
29	PT. Arafah Alam Sejahtera	Januari 2015	241.000	Macet	241.000
30	Bumida	Maret 2014	27.000	Macet	27.000
		Oktober 2014	139.000	Macet	139.000
		Desember 2014	682.000	Macet	682.000
31	Intibenua	Mei 2013	5.303.950	Macet	5.303.950
		Juli 2014	925.500	Macet	925.500
32	PT. AAB	NOVEMBER 2020	13.552.303	Lancar	-
		DESEMBER 2020	10.025.212	Lancar	-



No	Nama Perusahaan	Tagihan Bulan	Total piutang	Kualitas Piutang	Penyisihan Piutang Tak Tertagih
33	PT. APICAL KAO CHEMICALS	DESEMBER 2020	12.867.308	Lancar	-
34	PT. Admedika ( PATRA SK )	SEPTEMBER 2020	14.231.663	Diragukan	7.115.832
		DESEMBER 2020	1.319.916	Lancar	-
35	PT. Admedika ( PLN )	JULI 2019	2.220.068	Macet	2.220.068
		MARET 2020	140.000	Macet	140.000
		AGUSTUS 2020	288.039	Macet	288.039
		DESEMBER 2020	540.708	Lancar	-
36	PT. SARANA AGRO NUSANTARA ( SAN )	OKTOBER 2019	2.607.262	Kurang Lancar	260.726
	<b>Pasien Periode Rawat 2020</b>				
37	Pasien Umum	DESEMBER 2020	7.451.837	Lancar	-
38	Pasien Kerjasama	DESEMBER 2020	5.253.905	Lancar	-
39	Pasien BPJS	DESEMBER 2020	229.763.962	Lancar	-
40	Pasien Non BPJS	DESEMBER 2020	124.522.754	Lancar	-
41	Pasien Jamkesko	DESEMBER 2020	41.238.917	Lancar	-
42	Kemenkes	DESEMBER 2020	549.601.181	Lancar	-
<b>TOTAL</b>			<b>28.744.551.871,00</b>		<b>2.118.869.209,50</b>



**PEMERINTAH KOTA DUMAI**  
**DINAS KESEHATAN KOTA DUMAI**  
**REKAPITULASI PIUTANG DAN PENYISIHAN PIUTANG RETRIBUSI DAERAH**  
**SAMPAI DENGAN 31 DESEMBER TAHUN 2020**

No.	Tahun Piutang	Saldo Audited 2019	Mutasi 2020 Tambah	Mutasi 2020 Kurang (Penyetoran)	Saldo Piutang Per 31/12/2020	Penyisihan Piutang Retribusi Per 31 Desember 2020				Saldo Buku Setelah Penyisihan	
						Lancar 0,00% < 1 Tahun	Kurang Lancar 10% 1 s/d 3 Tahun	Diragukan 50% 3 s/d 5 Tahun	Macet 100% > 5 Tahun		Jumlah
1	2016	13.275.000,00	0,00	0,00	13.275.000,00	0,00	0,00	6.637.500,00	0,00	6.637.500,00	6.637.500,00
2	2017	17.805.000,00	0,00	0,00	17.805.000,00	0,00	1.780.500,00	0,00	0,00	1.780.500,00	16.024.500,00
3	2018	17.900.000,00	0,00	1.325.000,00	16.575.000,00	0,00	1.657.500,00	0,00	0,00	1.657.500,00	14.917.500,00
4	2019	40.915.000,00	0,00	28.280.000,00	12.635.000,00	0,00	1.263.500,00	0,00	0,00	1.263.500,00	11.371.500,00
5	2020	0,00	12.110.000,00		12.110.000,00	0,00	0,00	0,00	0,00	0,00	12.110.000,00
	Jumlah	89.895.000,00	12.110.000,00	29.605.000,00	72.400.000,00	0,00	4.701.500,00	6.637.500,00	0,00	11.339.000,00	61.061.000,00

f

PEMERINTAH KOTA DUMAI  
REKAPITULASI PERSEDIAAN  
PER 31 DESEMBER 2020

NO	NAMA SKPD	Persediaan Alat Tulis Kantor	Persediaan Alat Listrik dan Elektronik (lampu pijar, battery kering)	Persediaan Perangko, Material dan benda pos lainnya	Persediaan Peralatan Kebersihan dan Bahan Pembersih	Persediaan Bahan Bakar Minyak/Gas	Persediaan Isi Tabung Gas	Persediaan Barang Cetak	Persediaan Bahan Habis Pakai	Persediaan Bahan Obat-Obatan	Persediaan Bahan kimia	Persediaan Suku Cadang Sarana	Bahan Bibit Tanaman	JUMLAH STOCK OPNAME
1	Dinas Pendidikan dan Kebudayaan	10.956.700,00												10.956.700,00
2	Dinas Kesehatan	211.568.500,00	6.607.000,00	18.015.000,00	4.162.000,00	102.150.000,00		26.450.000,00	8.235.248.059,36	5.417.975.388,07	1.525.669.407,39			13.547.845.354,82
	BLUD Puskesmas Duma Kota	1.215.000,00			360.000,00	6.600.000,00								8.175.000,00
	BLUD Puskesmas Duma Barat	1.508.000,00	424.000,00		796.000,00	1.250.000,00		814.000,00	672.000,00	220.000,00				5.684.000,00
	BLUD Puskesmas Bukit Kapur	378.800,00			-			192.000,00						570.800,00
	BLUD Puskesmas Sungai Sembilan	430.000,00	166.000,00			4.300.000,00		115.000,00						6.011.000,00
	BLUD Puskesmas Medang Kampai	392.000,00			238.000,00	1.200.000,00		330.000,00						2.160.000,00
	BLUD Puskesmas Bumi Ayu	339.000,00	74.000,00	237.000,00	94.000,00	1.000.000,00		20.000,00						1.764.000,00
	BLUD Puskesmas Bukit Timah	279.000,00												279.000,00
	BLUD Puskesmas Jaya Mukti	706.600,00				5.000.000,00			100.000,00					5.808.600,00
	BLUD Puskesmas Pumama	4.249.000,00	400.000,00		2.632.500,00	3.000.000,00			1.570.000,00					11.851.500,00
	BLUD Puskesmas Bukit Kayu Kapur	2.471.000,00			555.000,00	3.000.000,00		1.413.000,00	3.600.000,00					11.039.000,00
3	RSUD				204.033.850,00		101.264.000,00		5.309.473.230,00	570.439.530,00				6.185.210.610,00
	BLUD RSUD	2.234.900,00	16.717.980,00		88.720.840,00	6.982.500,00	54.974.600,00	69.235.500,00	4.328.399.385,00	3.629.050.042,00				8.196.315.747,00
4	Dinas Pekerjaan Umum dan Penataan Ruang	655.500,00	840.000,00		300.000,00			1.500.000,00						318.192.500,00
5	Dinas Perumahan Rakyat dan Kawasan Pemukiman		45.157.500,00								311.630.000,00	3.267.000,00		46.157.500,00
6	Satuan Polisi Pamong Praja	613.560,00			184.450,00			334.300,00						1.132.310,00
7	Badan Penanggulangan Bencana Daerah				226.290.700,00					316.740.600,00				543.031.300,00
8	Kantor Kesatuan Bangsa dan Politik	604.900,00												604.900,00
9	Dinas Sosial	1.070.500,00						1.208.000,00						2.278.500,00
10	Dinas Tenaga Kerja dan Transmigrasi	932.200,00						279.900,00						1.212.100,00
11	Dinas Lingkungan Hidup				14.778.600,00								2.100.000,00	16.878.600,00
12	Dinas Kependudukan dan Pencatatan Sipil	1.330.000,00						130.435.928,00						131.765.928,00
13	Dinas Pengendalian Penduduk dan Keluarga Berencana	315.000,00								227.057.497,00				227.372.497,00
14	Dinas Pemberdayaan Perempuan dan Pefindungan Anak	305.700,00						674.000,00						979.700,00
15	Dinas Perhubungan							103.362.221,00						103.362.221,00
16	Dinas Komunikasi dan Informatika	922.060,00						520.000,00						1.442.060,00
17	Dinas Perindustrian, Koperasi, Usaha Kecil dan Menengah	2.752.000,00												2.752.000,00
18	Dinas Penanaman Modal dan Pelayanan Terpadu Satu Pintu	3.035.600,00	3.119.200,00		276.000,00			6.650.000,00						13.080.800,00
19	Dinas Kepemudaan, Olah Raga dan Pariwisata	413.000,00			70.000,00									483.000,00
20	Dinas Perpustakaan dan Kearsipan	1.040.000,00												1.040.000,00
21	Dinas Perikanan	1.737.000,00			1.153.400,00									2.890.400,00
22	Dinas Ketahanan Pangan dan Pertanian	452.400,00			135.000,00			698.000,00						1.285.400,00
23	Dinas Perdagangan	276.000,00												276.000,00
24	Sekretariat Daerah	17.006.667,00		3.725.000,00		22.400.000,00		11.410.000,00						54.541.667,00
25	Sekretariat DPRD	9.082.179,00	1.823.000,00					7.267.150,00						18.172.329,00
26	Kecamatan Duma Barat	2.286.500,00						665.000,00						2.921.500,00
27	Kecamatan Duma Timur	139.606,00												139.606,00
28	Kecamatan Bukit Kapur	769.000,00						361.000,00						1.130.000,00
29	Kecamatan Medang Kampai	581.000,00			379.600,00			370.000,00						1.330.600,00
30	Kecamatan Sungai Sembilan	310.000,00						102.000,00						412.000,00
31	Kecamatan Duma Kota	4.263.000,00						1.545.000,00						5.808.000,00
32	Kecamatan Duma Selatan	520.200,00						392.000,00						912.200,00
33	Inspektorat	2.280.450,00						1.044.600,00						3.325.050,00
34	Badan Perencanaan Pembangunan Daerah	7.788.000	1.057.400,00		3.693.400,00									12.538.800,00
35	Badan Pengelolaan Keuangan dan Aset Daerah	6.521.000,00						3.780.000,00						10.301.000,00
36	Badan Pendapatan Daerah	63.789.200,00						40.521.800,00						104.291.000,00
37	Badan Kesegawahan dan Pengembangan Sumber Daya Manusia	750.000,00												750.000,00
	<b>TOTAL</b>	<b>369.230.722,00</b>	<b>76.386.080,00</b>	<b>21.977.000,00</b>	<b>548.853.340,00</b>	<b>156.882.500,00</b>	<b>156.238.600,00</b>	<b>411.680.399,00</b>	<b>15.879.062.674,36</b>	<b>10.161.483.057,07</b>	<b>1.837.299.407,39</b>	<b>3.267.000,00</b>	<b>2.100.000,00</b>	<b>29.624.460.779,82</b>

**PEMERINTAH KOTA DUMAI**  
**DAFTAR PINJAMAN DAN TUNGGAKAN DANA BERGULIR**  
**DINAS PERDAGANGAN PERIODE 2007**

No	Nama debitur	Alamat	Besarnya pinjaman	Pengembalian		Jumlah Tertunggak	Jumlah Pembayaran	Dana Blokir	Keterangan
				Awal Tahun	s/d				
1	DASLINAWATI	JL.Gadja mada No.37 B	2.500.000	2007	2007	1.800.000	700.000	500.000	
2	RAMLI	Jl.Sei Siak No.47	2.500.000	2007	2007	600.000	1.900.000	500.000	
3	SAMAH SARI	Jl.Sei Siak No.33 B	2.500.000	2007	2007	800.000	1.700.000	500.000	
4	ISMAN	Gg.karya III NO.19	2.500.000	2007	2007	2.100.000	400.000	500.000	
5	DEWI ELIANA	JL.Hangtuah Gg.karya III No.13	2.500.000	2007	2007	1.500.000	1.000.000	500.000	
6	BUTET	JL.gadja mada Gg.ikhshan	2.500.000	2007	2007	600.000	1.900.000	500.000	
7	MARTINA	JL.sei masang no 119	2.500.000	2007	2007	2.200.000	300.000	500.000	
8	ZULBAIDAH	JL.hayam wuruk Gg.Bajopa no.01 A	2.500.000	2007	2007	1.200.000	1.300.000	500.000	
9	MURJIONO	JL.Gadja mada No.61	2.500.000	2007	2007	1.000.000	1.500.000	500.000	
10	EDWAR SUTAN	Gg.Ikhsan No.2	2.500.000	2007	2007	-	2.500.000	-	
11	BURHANUDIN	JL.Sei Roakan No.80,RT.002	2.500.000	2007	2007	2.500.000	-	500.000	
12	NIKSON HUTAPEA	JL.Sei Roakan No.57,RT.001	2.500.000	2007	2007	2.500.000	-	500.000	
13	YULI AFNI	JL.sei masang No. 128,RT 003	2.500.000	2007	2007	2.300.000	200.000	500.000	
14	PAIDI	JL.Gadja mada NO.13 RT 003	2.500.000	2007	2007		2.500.000	-	
15	FITRIANTO	JL.Hangtuah No.217,RT 002	2.500.000	2007	2007	1.700.000	800.000	500.000	
16	ERNAWATI	JL.hayam wuruk Gg.Bajopa no.09	2.500.000	2007	2007	1.200.000	1.300.000	500.000	
17	RIDWAN	JL.Gadja mada No.37	2.500.000	2007	2007	2.000.000	500.000	500.000	
18	DARMIWATI.A	JL.Lepin No.39 A	2.500.000	2007	2007	1.900.000	600.000	500.000	
19	LENI MARLINA	JL.Jend.Sudirman	2.500.000	2007	2007	500.000	2.000.000	500.000	
20	NURAINI	JL.Jend.Sudirman Gg.Bakti No.86	2.500.000	2007	2007	1.300.000	1.200.000	500.000	
21	YETNAWATI	JL.Jend.Sudirman Gg.Bakti	2.500.000	2007	2007	1.400.000	1.100.000	500.000	
22	NELIS WARTI	JL.Jend.Sudirman Gg.Bakti No.83	2.500.000	2007	2007		2.500.000	-	
23	AHMAD	JL.Kartini	2.500.000	2007	2007	1.900.000	600.000	500.000	
24	NASRUL	JL.baru	2.500.000	2007	2007		2.500.000	-	
25	NASIRUDDIN	JL.Baru Gg.PLN No.41	2.500.000	2007	2007	800.000	1.700.000	500.000	
26	BUYUNG	JL.Baru,RT 010	2.500.000	2007	2007	900.000	1.600.000	500.000	
27	NANA MAYA SARI	Gg.Sepakat No.97,rt 001	2.500.000	2007	2007	500.000	2.000.000	500.000	
28	SOVIA ENGGRAIN	JL.Baru Gg.PLN No.47,RT 010	2.500.000	2007	2007	800.000	1.700.000	500.000	
29	HERNIATI	JL.Baru Gg.Sepakat	2.500.000	2007	2007	1.700.000	800.000	500.000	
30	ELNA	JL.Bintan Gg.Kuini,RT 008	2.500.000	2007	2007	1.800.000	700.000	500.000	
31	LINHAWATI	JL.Jend.Sudirman Gg.Bhakti No 38	2.500.000	2007	2007	1.700.000	800.000	500.000	
32	TEGUH WIONO	JL.Jend.Sudirman GG.Manggis No 32	2.500.000	2007	2007	100.000	2.400.000	-	
			80.000.000			39.300.000	40.700.000	13.500.000	

No	Nama debitur	Alamat	Besar pinjaman	Pengembalian		Jumlah Tertunggak	Jumlah Pembayaran	Dana Blokir	Keterangan
				Awal Tahun	s/d				
33	DARMIWIS YETI	JL.Jend.Sudirman Gg.Bhakti No 84	2.500.000	2007	2007	2.500.000	-	500.000	
34	YEYEN RIALNI	Jl.Sudirman Gg.DR.Wahidin NO 18	2.500.000	2007	2007	1.500.000	1.000.000	500.000	
35	INDRA YUSRIANTO	Jl.Sudirman Gg.Manggis NO 36	2.500.000	2007	2007	1.700.000	800.000	500.000	
36	INONG FITRIANI	JL.Baru NO 01	2.500.000	2007	2007	2.400.000	100.000	500.000	
37	ERNIATI	JL Sudiram GG.damai no. 4	2.500.000	2007	2007	800.000	1.700.000	500.000	
38	ROSMAIDAR	JL.Baru NO 5 RT 010	2.500.000	2007	2007	1.600.000	900.000	500.000	
39	SAHARMEN	Jl.Sukajadi Gg.satria LR.Ubudiyah No.78	2.500.000	2007	2007	-	2.500.000	500.000	
40	TAHER	JL.Paris NO 25 RT 020	2.500.000	2007	2007	1.700.000	800.000	500.000	
41	AYUSMAN	JL.Bintan GG.pustaka RT 009	2.500.000	2007	2007	2.300.000	200.000	500.000	
42	MARGONO	JL.Bintan GG.Seroja NO 06 RT 008	2.500.000	2007	2007	1.700.000	800.000	500.000	
43	NASRIL	Jl.Sukajadi Gg.Paris NO 45 RT 020	2.500.000	2007	2007	1.600.000	900.000	500.000	
44	JAMALUDDIN	Jl.Sukajadi Gg.Paris NO 35 RT 020	2.500.000	2007	2007	2.500.000	-	500.000	
45	YUSDAR	JL.sukajadi Gg.Paris	2.500.000	2007	2007	1.700.000	800.000	500.000	
46	NASRIL	JL.sukajadi Gg.Paris No 21 RT 020	2.500.000	2007	2007	900.000	1.600.000	500.000	
47	MARDIALIS	JL.Bintan Gg pusaka NO 20 RT 009	2.500.000	2007	2007	2.200.000	300.000	500.000	
48	YULIA NELFITA	JL.Bintan Gg.sambu No 05RT 004	2.500.000	2007	2007	900.000	1.600.000	500.000	
49	NET	JL.Bintan Gg pusaka RT 009	2.500.000	2007	2007	2.400.000	100.000	500.000	
50	MARJOHAN	JL.Bintan Gg ubudiyah	2.500.000	2007	2007	2.500.000	-	500.000	
51	YURNALIS	JL.Bintan Gg pusaka no 22 Rt 009	2.500.000	2007	2007	2.400.000	100.000	500.000	
52	LOKITA EKA. P	Jl.Bintan Gg.Ampera NO 26 RT 001	2.500.000	2007	2007	1.100.000	1.400.000	500.000	
53	AGUSTI JOHAN	Jl.Bintan Gg.ubudiyahn NO 51	2.500.000	2007	2007	1.900.000	600.000	500.000	
54	SITI CHODIJAH	GG.sempurna RT 002	2.500.000	2007	2007	1.400.000	1.100.000	500.000	
55	KAMAN	Jl.bintan Gg permai RT 017	2.500.000	2007	2007	-	2.500.000	-	
56	BAHARUDDIN	Jl.bintan Gg permai RT 017	2.500.000	2007	2007	800.000	1.700.000	500.000	
57	RUDI WANTORO	Jl.Sukajadi Gg.Damai NO 08 RT 002	2.500.000	2007	2007	-	2.500.000	-	
58	BAKRI	Jl.sukajadi Gg.Bali NO 354	2.500.000	2007	2007	-	2.500.000	-	
59	ALI MANTO	JL.Sukajadi Gg.semangka Rt 020	2.500.000	2007	2007	1.200.000	1.300.000	500.000	
60	DEDI MUSWARDI	JL.Sukajadi Gg.satria RT 012	2.500.000	2007	2007	2.500.000	-	500.000	
61	SUJIONO	JL.sukajadi GG bali RT 006	2.500.000	2007	2007	1.000.000	1.500.000	500.000	
62	JASRI	Jl.Baru Gg.Muttaqin No 19 RT 015	2.500.000	2007	2007	2.500.000	-	500.000	
63	JIMRUS	JL.Pauhjaya No 22	2.500.000	2007	2007	2.100.000	400.000	500.000	
64	ARFA NATALIA. P	Jl.Cendana Rt 011	2.500.000	2007	2007	600.000	1.900.000	500.000	
65	WAGINO	JL.Muslim No 20 Rt 020	2.500.000	2007	2007	900.000	1.600.000	500.000	
			82.500.000			49.300.000	33.200.000	15.000.000	

No	Nama debitur	Alamat	Besarnya pinjaman	Pengembalian		Jumlah Tertunggak	Jumlah Pembayaran	Dana Blokir	Keterangan
				Awal Tahun	s/d				
66	DAVID.S	Gg.rantau No 64 rt 014	Rp 2.500.000	2007	2007	500.000	2.000.000	500.000	
67	SUBANDI	JL.Kusuma Gg rantau NO 02 Rt 014	Rp 2.500.000	2007	2007	1.100.000	1.400.000	500.000	
68	MULYANI	JL.Kusuma No 64 RT 014	2.500.000	2007	2007	-	2.500.000	-	
69	SYAHRUDI	JL.Kusuma No 54 RT 014	2.500.000	2007	2007	1.500.000	1.000.000	500.000	
70	RUBIAH	JL.Kusuma Gg plamboyan No 23	2.500.000	2007	2007	2.500.000	-	500.000	
71	ASMAWIRDA	JL.Kusuma No 46 RT 002	2.500.000	2007	2007	2.500.000	-	500.000	
72	TETI IRAWATY	JL.Plamboyan No 20 C	2.500.000	2007	2007	2.300.000	200.000	500.000	
73	TIARMAYA	Jl.kusuma Gg Huller No 2 RT 020	2.500.000	2007	2007	400.000	2.100.000	400.000	
74	SAWITRI	Gg bima sakti No 01 Rt 003	2.500.000	2007	2007	1.200.000	1.300.000	500.000	
75	YETTI MELLI	JL.Budi kemuliaan	2.500.000	2007	2007	1.300.000	1.200.000	500.000	
76	EMBUT	JL.pauh jaya Gg.mutiara No.08 A	2.500.000	2007	2007	-	2.500.000	-	
77	JAENAL KHUSIDIN	JL.Cendana No 510	2.500.000	2007	2007	1.800.000	700.000	500.000	
78	HEIMIYAH ROTONGA	JL Pamboyan Rt 002	2.500.000	2007	2007	1.700.000	800.000	500.000	
79	GUSMIERIVA	JL. Sultan Syarif Kasim Gg. Taufik No. 19	2.500.000	2007	2007	1.100.000	1.400.000	500.000	
80	RIDUAN	JL. Sudirman Gg. Sentosa No.21 RT.001	2.500.000	2007	2007	1.700.000	800.000	500.000	
81	SULASTRI	JL.Cemara Gg.Akasia No.85 Rt.001	2.500.000	2007	2007	2.400.000	100.000	500.000	
82	DASRIZAL	JL.Sudirman Gg.Muslimin No.241	2.500.000	2007	2007	-	2.500.000	-	
83	HUSNA	JL.Sudirman Gg.Sentosa No.29 Rt.001	2.500.000	2007	2007	-	2.500.000	-	
84	SUDIRMAN	JL.Cemara No.106 Rt.001	2.500.000	2007	2007	800.000	1.700.000	500.000	
85	YURNALIS	JL.Perjuangan Rt.002	2.500.000	2007	2007	2.200.000	300.000	500.000	
86	DESNIWATI	JL.Sudirman Gg.Mulia No.05 Rt.002	2.500.000	2007	2007	2.500.000	-	500.000	
87	BETRI MAIFAL	Gg.Sadar Rt.003	2.500.000	2007	2007	2.500.000	-	500.000	
88	ATUN	JL Sudirman Gg.Srilanggam No.56	2.500.000	2007	2007	-	2.500.000	-	
89	MARADU HUTASOIT	JL.Suwadaya No.17 Rt.006	2.500.000	2007	2007	800.000	1.700.000	500.000	
90	SURIANI	JL.Sejahtera No.39 Rt.006	2.500.000	2007	2007	1.800.000	700.000	500.000	
91	RAFLIS	JL.Terikat Gg.binjai RT.008	2.500.000	2007	2007	2.500.000	-	500.000	
92	NURAINI	JL.Terikat GG.Bersemai RT.008	2.500.000	2007	2007	2.400.000	100.000	500.000	
93	RATNA	JL.Terikat Gg.Binjai No.21 rt.008	2.500.000	2007	2007	2.500.000	-	500.000	
94	INGGA	JL.Terikat Gg.binjai RT.008	2.500.000	2007	2007	-	2.500.000	-	
95	ANDI SETIAWAN	JL.Sudirman Gg.Terikat RT.008	2.500.000	2007	2007	800.000	1.700.000	500.000	
96	DERMAN	JL.Terikat Gg.binjai RT.008	2.500.000	2007	2007	-	2.500.000	-	
97	YUHENDRI	JL.Sudirman Gg.Terikat RT.008	2.500.000	2007	2007	2.400.000	100.000	500.000	
98	MUJIANO	JL.Sisimangaraja RT.009	2.500.000	2007	2007	1.800.000	700.000	500.000	
99	NELMAWATI	JL.Sutomo Gg.Panam Jaya RT.009	2.500.000	2007	2007	2.300.000	200.000	500.000	
			85.000.000			47.300.000	37.700.000	13.400.000	

No	Nama debitur	Alamat	Besarnya pinjaman	Pengembalian		Jumlah Tertunggak	Jumlah Pembayaran	Dana Blokir	Keterangan
				Awal Tahun	s/d				
100	ZANIDAR	JL.Sutomo Gg.Panam Jaya RT.010	2.500.000	2007	2007	2.400.000	100.000	500.000	
101	NELFITRI	JL.Sudirman Gg.Mulia RT.010	2.500.000	2007	2007	1.900.000	600.000	500.000	
102	SADDIAH	JL.Sisimangaraja KP.Baru II No.39	2.500.000	2007	2007	800.000	1.700.000	500.000	
103	ERIZAL	JL.Sisimangaraja Rt.011	2.500.000	2007	2007	2.500.000	-	500.000	
104	HELMI N	JL. KP. Baru II No 89 RT.011	2.500.000	2007	2007	1.100.000	1.400.000	500.000	
105	JONAI DI	JL. KP. Baru II No 54 RT.011	2.500.000	2007	2007	800.000	1.700.000	500.000	
106	RICO N	JL.Sisimangaraja KP.Baru II RT.011	2.500.000	2007	2007	1.800.000	700.000	500.000	
107	BENY HENDRICAL	KP. Baru II RT.011	2.500.000	2007	2007	1.300.000	1.200.000	500.000	
108	MURNIATI	Gg. KP. Baru II RT.011	2.500.000	2007	2007	1.400.000	1.100.000	500.000	
109	ISMAL	JL.Sisimangaraja KP.Baru II RT.011	2.500.000	2007	2007	2.100.000	400.000	500.000	
110	YULIAWATY	JL.Cemara Gg.Akasia II RT.011	2.500.000	2007	2007	-	2.500.000	-	
111	WAINIS	JL.Cemara Gg. KP Baru II RT.011	2.500.000	2007	2007	400.000	2.100.000	400.000	
112	ROSNIDAR	JL. Cemara Gg.KP Baru II RT.011	2.500.000	2007	2007	-	2.500.000	-	
113	RICKY NELSON	JL.Sudirman Gg.Sadar No 41 RT.011	2.500.000	2007	2007	2.000.000	500.000	500.000	
114	ERNAWATI	JL.Cemara Gg. KP Baru II No 47 RT.011	2.500.000	2007	2007	1.200.000	1.300.000	500.000	
115	ERNAWATI	JL.Cemara Gg. KP Baru II No 122 RT.012	2.500.000	2007	2007	1.600.000	900.000	500.000	
116	MUSLIM ST.MUDO	JL.Sisimangaraja Gg.KP Baru II	2.500.000	2007	2007	1.000.000	1.500.000	500.000	
117	NURHAYATI	JL.Cemara No 85 RT.011	2.500.000	2007	2007	-	2.500.000	-	
118	RENI SARTIKA	JL.Sisimangaraja Gg.KP Baru II	2.500.000	2007	2007	1.100.000	1.400.000	500.000	
119	NERWATI	JL.Sisimangaraja Gg.KP Baru II	2.500.000	2007	2007	-	2.500.000	-	
120	MARNI	JL.Cemara Gg.Akasia II No 89 RT.011	2.500.000	2007	2007	-	2.500.000	-	
121	IRSAL	JL.Cemara Gg.Kp Baru II RT.011	2.500.000	2007	2007	2.300.000	200.000	500.000	
122	M. YESRI	JL.Cemara Gg.Kp Baru II RT.012	2.500.000	2007	2007	1.600.000	900.000	500.000	
123	RISMARITA	JL.Cemara Gg.Kp Baru II RT.013	2.500.000	2007	2007	1.300.000	1.200.000	500.000	
124	DESMAR	JL.Cemara Gg.Kp Baru II RT.014	2.500.000	2007	2007	300.000	2.200.000	-	
125	DIMA SARI SIREGAR	Gg.Kp Baru I RT.012	2.500.000	2007	2007	2.400.000	100.000	500.000	
126	ELMI	JL.Sisimangaraja KP.Baru I No.24	2.500.000	2007	2007	1.000.000	1.500.000	500.000	
127	FARIDA	JL.Air Bersih No.10 RT.015	2.500.000	2007	2007	-	2.500.000	-	
128	NANG DEWI	JL.Kesehatan RT.012	2.500.000	2007	2007	1.600.000	900.000	500.000	
129	SARINAH	JL.Air Bersih RT.016	2.500.000	2007	2007	1.600.000	900.000	500.000	
130	JUSNIATI	JL.Almubidin Gg.mujahirin No.16 RT.016	2.500.000	2007	2007	-	2.500.000	-	
131	ROMA TAMBA ULI	JL.Air Bersih Gg.Ali Akbar RT.016	2.500.000	2007	2007	2.400.000	100.000	500.000	
132	SABARUDDIN	JL.Sudirman Gg.Tabano No.52 RT.022	2.500.000	2007	2007	-	2.500.000	-	
133	DISMAYENI	JL. Perjuangan rt 010	2.500.000	2007	2007	1.200.000	1.300.000	500.000	
			85.000.000			39.100.000	45.900.000	12.400.000	

No	Nama debitur	Alamat	Besarnya pinjaman	Pengembalian		Jumlah Tertunggak	Jumlah Pembayaran	Dana Blokir	Keterangan
				Awal Tahun	s/d				
134	ELMAYETTI	JL.Perjuangan rt 009	2.500.000	2007	2007	2.300.000	200.000	500.000	
135	ABDI NASUTION	Bukit batrem I	2.500.000	2007	2007	2.200.000	300.000	500.000	
136	ALI NURDIN HRHP	Bukit batrem rt 009	2.500.000	2007	2007	2.500.000	-	500.000	
137	INDRA JAYA	JL.Jawa I RT.006	2.500.000	2007	2007	1.500.000	1.000.000	500.000	
138	SYAFRIL	JL.Gunung Merapi No.156 RT.004	2.500.000	2007	2007	2.500.000	-	500.000	
139	MURNI	JL.Gunung Merbabu RT.002	2.500.000	2007	2007	1.300.000	1.200.000	500.000	
140	SAHRIZAL	JL.Gunung Selamat Gg.Kanal No.37	2.500.000	2007	2007	500.000	2.000.000	500.000	
141	RIFANI UMAR	JL.Gunung Merapi No.127 RT.009	2.500.000	2007	2007	900.000	1.600.000	500.000	
142	AFRIZAL	JL.Siak No.104 rt.005	2.500.000	2007	2007	1.700.000	800.000	500.000	
143	RAHMAN	JL.Budi Utomo RT.001	2.500.000	2007	2007	600.000	1.900.000	500.000	
144	JUNIMAR	JL.M.Saleh RT. 001	2.500.000	2007	2007	1.700.000	800.000	500.000	
145	AGUSTINA ABAS	JL.Gunung Louser No.11 RT.003	2.500.000	2007	2007	-	2.500.000	-	
146	ZULKIPLI EFFENDI	JL. Gunung Selamat No.20 RT.003	2.500.000	2007	2007	2.500.000	-	500.000	
147	ASRIYATI	JL.Nona No.101 RT. 010	2.500.000	2007	2007	-	2.500.000	-	
148	ARMANIAR ABAS	JL.Gunung Louser No.139 RT.003	2.500.000	2007	2007	-	2.500.000	-	
149	EKO SETIA BUDI	JL.Gunung Selamat RT.004	2.500.000	2007	2007	2.200.000	300.000	500.000	
150	AHMAD SUWANDI	JL.Gunung Seulawah Gg.Kerinci RT.005	2.500.000	2007	2007	2.200.000	300.000	500.000	
151	JAMIAH	JL.Gunung Louser Gg.Merapi	2.500.000	2007	2007	300.000	2.200.000	-	
152	ROHANI	JL.Gunung Louser Gg.Merapi	2.500.000	2007	2007	1.600.000	900.000	500.000	
153	SARIFAH AINI	JL.Gunung Louser Gg.Merapi RT.03	2.500.000	2007	2007	1.400.000	1.100.000	500.000	
154	RUZITA	JL.Gunung Louser Gg.Merapi RT.006	2.500.000	2007	2007	1.200.000	1.300.000	500.000	
155	ROFEAH	JL.Jawa	2.500.000	2007	2007	600.000	1.900.000	500.000	
156	ELI IRMA	JL.Nona Gg.Celincing RT.006	2.500.000	2007	2007	1.100.000	1.400.000	500.000	
157	GEMPUR ARIADI	JL.Gunung Selamat RT.004	2.500.000	2007	2007	1.700.000	800.000	500.000	
158	ERKASMI	JL.Gunung Selamat No.235 RT.004	2.500.000	2007	2007	2.400.000	100.000	500.000	
159	SAHRIAL	JL.Nona RT.11	2.500.000	2007	2007	2.300.000	200.000	500.000	
160	AZMIYATI	JL.Gunung Merapi No 1 RT.010	2.500.000	2007	2007	2.500.000	-	500.000	
161	RUSDianto	JL.Gunung Seulawah Gg.Kerinci No.03	2.500.000	2007	2007	2.400.000	100.000	500.000	
162	DARWIZAR	JL.Gunung Selamat Gg.Sentosa RT.004	2.500.000	2007	2007	-	2.500.000	-	
163	RASMANI	JL.Gunung Louser Gg.Merpati RT.006	2.500.000	2007	2007	900.000	1.600.000	500.000	
164	MURWATI	JL.Gunung Selamat	2.500.000	2007	2007	-	2.500.000	-	
165	WAN SAMSIDAR	JL.Tenaga No.155 RT.003	2.500.000	2007	2007	900.000	1.600.000	500.000	
166	ABD.GAFAR	JL.Cempaka Gg.Kemuning RT.012	2.500.000	2007	2007	900.000	1.600.000	500.000	
167	WAN ZAITUN	JL.Tenaga Gg.Tenaga RT.004	2.500.000	2007	2007	1.400.000	1.100.000	500.000	
			85.000.000			46.200.000	38.800.000	14.000.000	



No	Nama debitur	Alamat	Besarnya pinjaman	Pengembalian		Jumlah Tertunggak	Jumlah Pembayaran	Dana Blokir	Keterangan
				Awal Tahun	s/d				
168	AZWAR ST.PRAPATIH	JL.Dik Laksamana No.114 RT.012	2.500.000	2007	2007	1.800.000	700.000	500.000	
169	MARLIS	JL.Tenaga Gg.Tenaga No.73 RT.004	2.500.000	2007	2007	800.000	1.700.000	500.000	Piutang negara sementara belum dapat ditilik
170	SY. TATI FITRI	JL.Kamboja Gg.Saudara RT.015	2.500.000	2007	2007	1.000.000	1.500.000	500.000	
171	DEDEH HERLAWATI	JL.Teratai N0.02	2.500.000	2007	2007	1.300.000	1.200.000	500.000	
172	YURMAN	JL.Kamboja Gg.Lumba-Lumba No.38	2.500.000	2007	2007	1.000.000	1.500.000	500.000	
173	HASFURIYAH		2.500.000	2017	2017	-	2.500.000	-	
174	M.NASRUL IBRAHIM	JL.Kamboja Gg.saudara No.68 RT.015	2.500.000	2007	2007	1.900.000	600.000	500.000	
175	TENGGU MARWATI	JL.Kamboja Gg.Saudara RT.015	2.500.000	2007	2007		2.500.000	-	
176	SARIFAH MURNI	JL.Kamboja Gg.saudara No.24 RT.015	2.500.000	2007	2007		2.500.000	-	
177	SUMARNI	JL.sliwangi No.20 RT 011	2.500.000	2007	2007	2.100.000	400.000	500.000	
178	KAMARUDDIN	JL.Tanjung sari Gg.Baru	2.500.000	2007	2007	2.300.000	200.000	500.000	
179	AHMAD DAHLAN	JL.bangun Sari RT 004	2.500.000	2007	2007	2.000.000	500.000	500.000	
180	MARYANI	JL.bangun Sari No 084 , RT 005	2.500.000	2007	2007	1.500.000	1.000.000	500.000	
181	SYAPRUARDI	JL.Sebayak No.21,RT 001	2.500.000	2007	2007	800.000	1.700.000	500.000	
182	RAMLAH	Jl.tanjung sari rt 005	2.500.000	2007	2007	1.700.000	800.000	500.000	
183	EDWAR FRANS. G	JL. Siliwangi gg kemuning rt 008	2.500.000	2007	2007	1.000.000	1.500.000	500.000	
184	SITI RONA NASUTION	JL.Bukit Datuk lama no 37 B	2.500.000	2007	2007	2.500.000	-	500.000	
185	RATNA WILIS	JL.Raya Bukit datuk rt 002	2.500.000	2007	2007	-	2.500.000	-	
186	SUKARTI	JL.Bukit Datuk lama gg teladan II no 53	2.500.000	2007	2007	-	2.500.000	-	
187	ERMIWATI	JL.Marlan jaya rt 010	2.500.000	2007	2007	2.500.000	-	500.000	
188	YOYCE GRETHA	JL.Marlan jaya rt 011	2.500.000	2007	2007	2.500.000	-	500.000	
189	MAYLI EFRIZAN	JL.Tunas muda	2.500.000	2007	2007	1.400.000	1.100.000	500.000	
190	NURMA	JL. Raya Bukit Datuk no.17 rt	2.500.000	2007	2007	2.300.000	200.000	500.000	
191	RINALDO	JL.Bukit Datuk Lama gg.murni no.7	2.500.000	2007	2007	1.300.000	1.200.000	500.000	
192	NURMADIAH	JL. Bukit Datuk Lama (jl.simp.mesjid)	2.500.000	2007	2007	1.900.000	600.000	500.000	
193	IINDO NAS	JL.Pulau Payung gg.Spirok,rt 005	2.500.000	2007	2007	2.500.000	-	500.000	
194	HALIMAH	JL.Tega lega gg bhakti,rt006	2.500.000	2007	2007	1.000.000	1.500.000	500.000	
195	BOYATIN	JL.Pulau Payung gg industri,rt007	2.500.000	2007	2007	1.600.000	900.000	500.000	
196	RONO SAMSUL B	JL.Pesantren km.04 rt 004	2.500.000	2007	2007	2.500.000	1.700.000	500.000	
197	MAHDALENI	BTN Bumi dumai baru C2,NO18	2.500.000	2007	2007	800.000	-	500.000	
198	SUKAPTI	JL.Bangun jinawi	2.500.000	2007	2007	1.500.000	1.000.000	500.000	
199	ZUBAIDAH	JL.Cendrawasih rt 003	2.500.000	2007	2007	2.400.000	100.000	500.000	
200	RAMLAN	JL.Cendrawasih gg jawa rt 006	2.500.000	2007	2007	2.100.000	400.000	500.000	
201	YUSPI	JL.Cendrawasih gg jawa rt 007	2.500.000	2007	2007	2.300.000	200.000	500.000	

			85.000.000			50.300.000	34.700.000	14.500.000	
--	--	--	------------	--	--	------------	------------	------------	--

No	Nama debitur	Alamat	Besar pinjaman	Pengembalian		Jumlah Tertunggak	Jumlah Pembayaran	Dana Blokir	Keterangan
				Awal Tahun	s/d				
202	SUHERMAN	JL.Cendrawasih rt 003	2.500.000	2007	2007	1.600.000	900.000	500.000	
203	AISYAH	JL.Cendrawasih gg jawa rt 006	2.500.000	2007	2007	700.000	1.800.000	500.000	
204	MISRATUN	JL.Cendrawasih No 26B rt 003	2.500.000	2007	2007	500.000	2.000.000	500.000	
205	YUSNIDAR	JL.Rajawali rt 003	2.500.000	2007	2007	2.300.000	200.000	500.000	Piutang negara
206	SAYED ABD KADIR	JL.Cendrawasih gg jawa rt 006	2.500.000	2007	2007	1.000.000	1.500.000	500.000	
207	ABDUL WAHAB	JL.Cendrawasih gg jawa rt 007	2.500.000	2007	2007	1.000.000	1.500.000	500.000	
208	RAZALI	JL.Cendrawasih rt 003	2.500.000	2007	2007	1.300.000	1.200.000	500.000	
209	ANGGA DEWANTARA	JL.Cendrawasih rt 003	2.500.000	2007	2007	2.400.000	100.000	500.000	
210	ZALITA	JL.Merak rt 003	2.500.000	2007	2007	1.900.000	600.000	500.000	
211	ENI SRI WAHYUNI	JL.Cendrawasih gg jawa rt 006	2.500.000	2007	2007	500.000	2.000.000	500.000	
212	SYARIPAH	JL.Budi kemuliaan rt 001	2.500.000	2007	2007	2.500.000	-	500.000	
213	LENI MARLINA	JL.Cendrawasih rt 001	2.500.000	2007	2007	1.600.000	900.000	500.000	
214	ALI HASAN	JL.Nelayan laut gg senangin rt 005	2.500.000	2007	2007	2.400.000	100.000	500.000	
215	SYAFRIANI	JL.Nelayan laut gg senangin rt 006	2.500.000	2007	2007	-	2.500.000	-	
216	HANUM	JL.Nelayan laut gg teluk pauh	2.500.000	2007	2007	-	2.500.000	-	
217	NURIMAH	JL.Nelayan laut gg senangin rt 008	2.500.000	2007	2007	-	2.500.000	-	
218	ANDI ARWANDA	JL.Benteng gg kubu, rt 007	2.500.000	2007	2007	200.000	2.300.000	-	
219	ANDI ERIANTO	JL.Benteng rt 008	2.500.000	2007	2007	2.400.000	100.000	500.000	
220	NURHAYATI YUNUS	JL.Teladan No 52,rt 008	2.500.000	2007	2007	800.000	1.700.000	500.000	
221	M. EFENDI	JL.Teduh	2.500.000	2007	2007	2.300.000	200.000	500.000	
222	ISA HANSORI LUBIS	JL.Siak pasar Rt 009	2.500.000	2007	2007	2.200.000	300.000	500.000	
223	SUTARTIK	JL.Nelayan darat gg turi No.01 A	2.500.000	2007	2007	700.000	1.800.000	500.000	
224	RISNAWATI	JL.Bengkalis gg bayangkara rt 012	2.500.000	2007	2007	2.000.000	500.000	500.000	
225	FADLUL MUHSIN	JL.Dermaga gg baruna rt 009	2.500.000	2007	2007	1.800.000	700.000	500.000	
226	YUSNELI	JL.Dr.wahidin gg pangeran rt 015	2.500.000	2007	2007	1.900.000	600.000	500.000	
227	IDRUS FADLLY	JL.Melur Rt 008	2.500.000	2007	2007	2.400.000	100.000	500.000	
228	SRINGATIN	JL.Raja ali haji rt 023	2.500.000	2007	2007	1.000.000	1.500.000	500.000	
229	SARILA	JL.Daeng taugik Gg putri rt009	2.500.000	2007	2007	1.700.000	800.000	500.000	
230	RASMI	JL RAJA ALI HAJI Rt 023	2.500.000	2007	2007	1.900.000	600.000	500.000	
231	ZAINUN	JL.Bahagia rt 011	2.500.000	2007	2007	700.000	1.800.000	500.000	
232	CHOIRUDDIN LUBIS	JL.Rindu laut rt 020	2.500.000	2007	2007	1.800.000	700.000	500.000	
233	SUMIATIN	JL.Dr.wahidin Rt 001	2.500.000	2007	2007	1.200.000	1.300.000	500.000	

234	IRIANTO	JL.Prof.M.yamin Rt 017	2.500.000	2007	2007	1.200.000	1.300.000	500.000	
			82.500.000			45.900.000	36.600.000	14.500.000	

No	Nama debitur	Alamat	Besar pinjaman	Pengembalian		Jumlah Tertunggak	Jumlah Pembayaran	Dana Blokir	Keterangan
				Awal Tahun	s/d				
235	ROKIAH	JL.Kenanga rt 011	2.500.000	2007	2007		2.500.000	-	
236	PARTIK	JL.Raja ali haji rt 021	2.500.000	2007	2007	1.100.000	1.400.000	500.000	
237	ROJIAH	JL.Meranti gg rambutan rt 011	2.500.000	2007	2007	500.000	2.000.000	500.000	
238	DARWISAH	JL.Sadar rt 006	2.500.000	2007	2007	1.900.000	600.000	500.000	
239	DALISMA	JL.Dock yard gg durian I,rt 013	2.500.000	2007	2007	1.500.000	1.000.000	500.000	
240	RUSLAN	JL.Dock yard Gg hasanah rt 005	2.500.000	2007	2007	700.000	1.800.000	500.000	
241	HAMIDAH	JL.Pkl.sena No 28	2.500.000	2007	2007	1.600.000	900.000	500.000	
242	SOGINEM	JL.Pkl.sena gg sekar	2.500.000	2007	2007	1.100.000	1.400.000	500.000	
243	JULIANA YAFISMI	JL.Budi dharma rt 010	2.500.000	2007	2007	-	2.500.000	-	
244	KAHARMAN	JL.Harapan rt 007	2.500.000	2007	2007	1.800.000	700.000	500.000	
245	ABDUL KARIM	JL.Parit pisang mas rt 007	2.500.000	2007	2007	1.000.000	1.500.000	500.000	
246	RAMLI	JL.Parit sadak no 41	2.500.000	2007	2007	-	2.500.000	-	
247	ASMAIHINNI	JL.Utama(jl harapan0rt 008	2.500.000	2007	2007	200.000	2.300.000	200.000	
248	NURIZAM	JL.Sri kembar rt 001	2.500.000	2007	2007	900.000	1.600.000	500.000	
249	JAMIN	JL.Sukajadi gg hidayat rt 017	2.500.000	2007	2007	-	2.500.000	-	
250	HADI CANDARA	JL.Budi kemuliaan rt 001	2.500.000	2007	2007	2.000.000	500.000	500.000	
251	LASTRI	JL.Budi kemuliaan gg kedondong	2.500.000	2007	2007	800.000	1.700.000	500.000	
252	YUL MASRI	JL.Ombak gg buntu rt 019	2.500.000	2007	2007	1.700.000	800.000	500.000	
253	FIRDAUS	JL.Budi kemuliaan No 111 rt 005	2.500.000	2007	2007	2.100.000	400.000	500.000	
254	YARNI	JL.Kelapa no 26 rt 001	2.500.000	2007	2007	1.200.000	1.300.000	500.000	
255	TENGGU RIZAWATI	JL.Rambutan no 8	2.500.000	2007	2007	1.100.000	1.400.000	500.000	
256	JASNELI	JL.Kelapa no 47 rt 002	2.500.000	2007	2007	2.300.000	200.000	500.000	
257	ALI YASAR	JL.Dock yard gg gambir,rt 006	2.500.000	2007	2007	-	2.500.000	-	
258	ASNIZAR	JL. sei teras gg bahagia	2.500.000	2007	2007	1.900.000	600.000	500.000	
259	HAMIDAH	JL. sei teras gg bahagia no 10	2.500.000	2007	2007	1.000.000	1.500.000	500.000	
260	AMZANI	JL. sei teras gg bahagia no 10	2.500.000	2007	2007	-	2.500.000	-	
261	DASRIAL	JL. sei teras gg mutiara	2.500.000	2007	2007	-	2.500.000	-	
262	ABDUL HAKIM LUBIS	JL. sei Teras gg delta no 03	2.500.000	2007	2007	1.400.000	1.100.000	500.000	
263	LEGIAT	JL.Impres I rt 018	2.500.000	2007	2007	-	2.500.000	-	
264	MALIKI	Gg sahabat rt 018	2.500.000	2007	2007	2.100.000	400.000	500.000	
265	RAFEAH	RT.021	2.500.000	2007	2007	-	2.500.000	-	
266	SUKIMAN	JL. panam rt 017	2.500.000	2007	2007	300.000	2.200.000	-	

267	SUHARI	JL. panam rt 018	2.500.000	2007	2007	2.100.000	400.000	500.000	
268	YUSUF BAKO	JL. Dumai-Duri gg serasi rt 003	2.500.000	2007	2007	-	2.500.000	-	
			85.000.000			32.300.000	52.700.000	11.200.000	

No	Nama debitur	Alamat	Besar pinjaman	Pengembalian		Jumlah Tertunggak	Jumlah Pembayaran	Dana Blokir	Keterangan
				Awal Tahun	s/d				
269	ISTIONO	JL .Panam rt 009	2.500.000	2007	2007	500.000	2.000.000	-	
270	SITI UMINATURROHMAH	JL .suka jadi rt011	2.500.000	2007	2007	1.100.000	1.400.000	500.000	
271	M.YUSUF	JL .Pendidikan RT. 004	2.500.000	2007	2007	1.000.000	1.500.000	500.000	
272	PONIRAN	JL .Martaram RT. 003	2.500.000	2007	2007	1.400.000	1.100.000	500.000	
273	SUKATMI	JL .Agenda RT 005	2.500.000	2007	2007	1.500.000	1.000.000	500.000	
274	NAZRA HELMASARI	JL .Agenda RT. 006	2.500.000	2007	2007	800.000	1.700.000	500.000	
275	MISINEM	Bukit Nenas RT. 003	2.500.000	2007	2007	-	2.500.000	-	
276	SUWARTINI	JL .Dumai-Duri RT. 002	2.500.000	2007	2007	900.000	1.600.000	500.000	
277	DAHLIANA	JL . Agenda RT . 003	2.500.000	2007	2007	-	2.500.000	-	
278	YANTO	JL .Garuda	2.500.000	2007	2007	100.000	2.400.000	-	
279	BAKRI	JL .Raya PU RT. 006	2.500.000	2007	2007	-	2.500.000	-	
280	ERLINDA	Mampu Jaya RT. 022	2.500.000	2007	2007	1.400.000	1.100.000	500.000	
281	RAHMAT SUNARYA	JL .Utama RT. 007	2.500.000	2007	2007	2.200.000	300.000	500.000	
282	SAWIYEM	JL .SMU mampu jaya RT. 003	2.500.000	2007	2007	-	2.500.000	-	
283	SUEP	JL .SMU mampu jaya RT. 003	2.500.000	2007	2007	1.900.000	600.000	500.000	
284	DIANA LAFITA	JL. Dumia-sei pakning RT. 004	2.500.000	2007	2007	2.500.000	-	500.000	
285	YULINAR	JL. Dumia-sei pakning RT. 005	2.500.000	2007	2007	-	2.500.000	-	
286	SAZALI	JL. Mattaim RT. 004	2.500.000	2007	2007	500.000	2.000.000	500.000	
287	NIAR	JL. Dumai-sei pakning RT. 004	2.500.000	2007	2007	1.700.000	800.000	500.000	
288	KAMARUDIN	JL. Masjid RT. 005	2.500.000	2007	2007	1.700.000	800.000	500.000	
289	ROBIYAH	JL. Mattaim RT. 004	2.500.000	2007	2007	-	2.500.000	-	
290	SUTIYAH	Selinsing RT. 011	2.500.000	2007	2007	1.800.000	700.000	500.000	
291	KHAIRUL A	JL. Dumai-sei pakning RT. 004	2.500.000	2007	2007	2.500.000	-	500.000	
292	YUSNIWATI	Jl .HM.sidik	2.500.000	2007	2007	2.500.000	-	500.000	
293	AMRIL	JL. Dumai-sei pakning RT. 004	2.500.000	2007	2007	2.500.000	-	500.000	
294	JAMAAN	JL. Dumai-sei pakning RT. 004	2.500.000	2007	2007	2.500.000	-	500.000	
295	MUHAMAD YUSUF	Jl .lestari rt 002	2.500.000	2007	2007	600.000	1.900.000	500.000	
296	JUMINGAN	JL. Dumai-sei pakning RT.001	2.500.000	2007	2007	1.100.000	1.400.000	500.000	
297	TUMJAH	JL. Sidomulyo RT .004	2.500.000	2007	2007	1.300.000	1.200.000	500.000	
298	MATDIO CANDRA	JL .Lestari RT .002	2.500.000	2007	2007	2.500.000	-	500.000	
299	DULAS SIREGAR	JL. Dumai-sei pakning RT. 003	2.500.000	2007	2007	-	2.500.000	-	
300	BASRI	JL. Mangga Gg.Mangga No.3-C	2.500.000	2007	2007	2.300.000	200.000	500.000	

	80.000.000		38.800.000	41.200.000	11.500.000	
<b>JUMLAH</b>	<b>750.000.000</b>		<b>388.500.000</b>	<b>361.500.000</b>	<b>120.000.000</b>	

**DAFTAR PINJAMAN DAN TUNGGAKAN DANA BERGULIR  
DINAS PERDAGANGAN PERIODE 2008**

No	Nama Debitur	Alamat	Besarnya Pinjaman	Pengembalian		Jumlah Tertunggak	Jumlah Pembayaran	Dana Blokir	Keterangan
				Awal Tahun	s/d				
1	2	3	4	5	6	7	8	9	10
1	ALAM SURI	JL.SABAR MENANTI GG.PERWIRA	2.500.000	2008	2008	2.500.000	-	500.000	Piutang negara sementara belum dapat ditagih
2	ALI AMRAN	JL.MERAK	2.500.000	2008	2008	900.000	1.400.000	500.000	Piutang negara sementara belum dapat ditagih
3	ALIN	JL.BUDI KEMULIAN GG.KEDABU	2.500.000	2008	2008	2.000.000	500.000	-	Piutang negara sementara belum dapat ditagih
4	ALI TASAR	JL.TENAGA GG.TALO	2.500.000	2008	2008	2.200.000	300.000	500.000	Piutang negara sementara belum dapat ditagih
5	AL JUMALIS	JLTENAGA NO.1	2.500.000	2008	2008	2.300.000	200.000	500.000	Piutang negara sementara belum dapat ditagih
6	AMALI	JL.CENDRAWASIH GG.JAWA	2.500.000	2008	2008	1.900.000	600.000	500.000	Piutang negara sementara belum dapat ditagih
7	AMINAH	JL.TENAGA NO.4	2.500.000	2008	2008	-	2.500.000	500.000	
8	ANCUN	GG.MAWAR	2.500.000	2008	2008	500.000	2.000.000	500.000	
9	ANEM	JL.NURI	2.500.000	2008	2008	2.100.000	400.000	500.000	Piutang negara sementara belum dapat ditagih
10	ANDRI	JL.SEI TERAS GG.KENARI	2.500.000	2008	2008	2.400.000	100.000	500.000	Piutang negara sementara belum dapat ditagih
11	ANITA	JL.JAWA	2.500.000	2008	2008	2.300.000	200.000	500.000	Piutang negara sementara belum dapat ditagih
12	ASFAR	JL.TEDUH GG.SEJAGAT	2.500.000	2008	2008	2.400.000	100.000	500.000	

13	ASRAL	JL.TENGU AKBAR NO 02	2.500.000	2008	2008	1.900.000	600.000	500.000	Piutang negara sementara belum dapat ditagih
14	ASEP NURDIN	JL.SEI.TERAS	2.500.000	2008	2008	2.200.000	300.000	500.000	Piutang negara sementara belum dapat ditagih
15	AZIZMAR	JL.H.WURUK GG.KARYA I NO.373	2.500.000	2008	2008	2.500.000	-	500.000	Piutang negara sementara belum dapat ditagih
16	AZRANEDI	JL.PERWIRA NO.20 A	2.500.000	2008	2008	2.500.000	-	500.000	Piutang negara sementara belum dapat ditagih
17	AZIZAH	JL.MERDEWKA GG.RAHMAN	2.500.000	2008	2008	1.600.000	900.000	500.000	
18	AZMAN	JL.BIMA SAKTI GG.AN-NUR	2.500.000	2008	2008	2.500.000	-	500.000	Piutang negara sementara belum dapat ditagih
19	AGUS NALDI	JL.RAYA KM.09	2.500.000	2008	2008	2.300.000	200.000	500.000	Piutang negara sementara belum dapat ditagih
20	ARLEN	JL.BUDI KEMULIAN GG.KEDABU	2.500.000	2008	2008	1.600.000	900.000	500.000	Piutang negara sementara belum dapat ditagih
21	ABAS	JL.SENTOSA NO.09	2.500.000	2008	2008	2.200.000	300.000	500.000	Piutang negara sementara belum dapat ditagih
22	A.KADIR	JL.PUNAK GG.IKHLAS	2.500.000	2008	2008	1.900.000	600.000	500.000	Piutang negara sementara belum dapat ditagih
23	ABU KASIM	JL.BUDI KEMULIAAN NO 115	2.500.000	2008	2008	2.300.000	200.000	500.000	
24	ADRI	JL.TENAGA GG.TULANG NO 27	2.500.000	2008	2008	2.300.000	200.000	500.000	
25	ACH.SUPARNO	JL.PEMUDA NO.03	2.500.000	2008	2008	1.600.000	900.000	500.000	Piutang negara sementara belum dapat ditagih
26	AFMAWATI	JL.JEND.SUDIRMAN GG.SADAR	2.500.000	2008	2008	1.500.000	1.000.000	500.000	

27	AFNAL	JL.ARFIN AHMAD GG.AL-AMIN NO.20	2.500.000	2008	2008	2.500.000	-	500.000	Piutang negara sementara belum dapat ditagih
28	AFRIDA	JL.BUDI KEMULIAN NO.25	2.500.000	2008	2008	2.000.000	500.000	500.000	Piutang negara sementara belum dapat ditagih
29	AHMAD DENIS	JL.PARIS	2.500.000	2008	2008	2.300.000	200.000	500.000	
30	BUDI HARTONO	JL.BUKIT DATUK LAMA GG.MAKMUR	2.500.000	2008	2008	2.300.000	200.000	500.000	Piutang negara sementara belum dapat ditagih
			75.000.000			59.500.000	15.300.000	14.500.000	

No	Nama Debitur	Alamat	Besar Pinjaman	Pengembalian		Jumlah Tertunggak	Jumlah Pembayaran	Dana Blokir	Keterangan
				Awal Tahun	s/d				
1	2	3	4	5	6	7	8	9	10
31	BAINAR	JL.JEND.SUDIRMAN GG SADAR NO 23	2.500.000	2008	2008	2.300.000	200.000	500.000	
32	BUSRAK	JL.BINJAI II	2.500.000	2008	2008	-	2.500.000	500.000	
33	BOIRAN	JL.GARUDA GG TAMBUSAI NO 433	2.500.000	2008	2008	-	2.500.000	500.000	
34	BUSRI	JL.BUDI KEMULIAAN GG KEDABU NO 02	2.500.000	2008	2008	2.200.000	300.000	500.000	Piutang negara sementara belum dapat ditagih
35	BUDIMAN	JL.KESUMA GG SENTUL NO 307	2.500.000	2008	2008	1.400.000	1.100.000	500.000	Piutang negara sementara belum dapat ditagih
36	DESI SUSANTI	JL.TUNAS MUDA NO 08	2.500.000	2008	2008	2.100.000	400.000	500.000	Piutang negara sementara belum dapat ditagih
37	DARLIS	JL.RAYA BUKIT DATUKK GG ANUGRAH	2.500.000	2008	2008	2.000.000	500.000	500.000	Piutang negara sementara belum dapat ditagih
38	DARIMAN	JL.SIMP BUKIT DATUK	2.500.000	2008	2008	1.600.000	900.000	500.000	Piutang negara sementara belum dapat ditagih
39	DARMA KUSUMA	JL.CENDAWASIH	2.500.000	2008	2008	2.500.000	-	500.000	Piutang negara sementara belum dapat ditagih
40	DESNi ELFIRA	JL.BUDI KEMULIAAN GG KEDONDONG	2.500.000	2008	2008	2.200.000	300.000	-	Piutang negara sementara belum dapat ditagih

41	DARNIS	JL.JEND.SUDIRMAN GG RAHMAT	2.500.000	2008	2008	500.000	2.000.000	500.000	Piutang negara sementara belum dapat ditagih
42	DEDE AWAN	JL.RAYA KM 08	2.500.000	2008	2008	2.200.000	300.000	500.000	Piutang negara sementara belum dapat ditagih
43	DEWI RATINA	JL.CEMPEDAK GG KELAPA NO 3 B	2.500.000	2008	2008	500.000	2.000.000	-	Piutang negara sementara belum dapat ditagih
44	DOLMAT JOHAR	JL.BEREMBANG GG KELAPA NO 14	2.500.000	2008	2008	2.100.000	400.000	500.000	Piutang negara sementara belum dapat ditagih
45	DONA SINTA	JL.CEMPEDAK GG KELAPA NO 133	2.500.000	2008	2008	2.100.000	400.000	500.000	Piutang negara sementara belum dapat ditagih
46	DAPUTUA PASARIBU	JL.PULAU PAYUNG GG DANAU TOBA	2.500.000	2008	2008	2.500.000	-	500.000	Piutang negara sementara belum dapat ditagih
47	EDI GADI	JL.BUDI KEMULIAAN/PETAK PANJANG	2.500.000	2008	2008	2.000.000	500.000	500.000	Piutang negara sementara belum dapat ditagih
48	ERDINAL	JL.RAYA KM 09	2.500.000	2008	2008	2.100.000	400.000	500.000	Piutang negara sementara belum dapat ditagih
49	ERMAWATI	JL.PANG.DIPENEGORO GG PALA NO 02 A	2.500.000	2008	2008	1.300.000	1.100.000	500.000	Piutang negara sementara belum dapat ditagih
50	EDI SUSTRISMANTO	JL.KESUMA GG SENTUL NO 30	2.500.000	2008	2008	200.000	2.300.000	500.000	Piutang negara sementara belum dapat ditagih
51	EDI TIAWARMAN	GG DUKU	2.500.000	2008	2008	2.400.000	100.000	500.000	Piutang negara sementara belum dapat ditagih
52	ERWAN	JL.KELAPA 3	2.500.000	2008	2008	2.400.000	100.000	500.000	Piutang negara sementara belum dapat ditagih
53	ERNA WATI	JL.RAJAWALI NO 19	2.500.000	2008	2008	2.500.000	-	500.000	Piutang negara sementara belum dapat ditagih
54	EDI SUWIRMAN	JL.JEND.SUDIRMAN GG SADAR NO 84	2.500.000	2008	2008	800.000	1.700.000	500.000	



55	ENDRI	JL.BUDI KEMULIAAN	2.500.000	2008	2008	2.400.000	100.000	500.000	Piutang negara sementara belum dapat ditagih
56	EDI SUSANTO	JL.DERMAGA LAUT	2.500.000	2008	2008	2.200.000	300.000	500.000	Piutang negara sementara belum dapat ditagih
57	ELI FITRIYENI	JL.GARUDA NO 22	2.500.000	2008	2008	1.000.000	1.500.000	500.000	
58	ENDESMAN EFENDI	JL.JANUR KUNING GG ALAMIN NO 20	2.500.000	2008	2008	2.300.000	200.000	500.000	Piutang negara sementara belum dapat ditagih
59	EDI ISMANTO	JL.RAJAWALI RT 02	2.500.000	2008	2008	2.500.000	-	500.000	Piutang negara sementara belum dapat ditagih
60	FATIMAH	JL.CEMPEDAK GG.KELAPA SAWIT NO.22	2.500.000	2008	2008	900.000	1.600.000	500.000	Piutang negara sementara belum dapat ditagih
61	FIKAL	JL.CENDAWASIH GG JAWA	2.500.000	2008	2008	2.400.000	100.000	500.000	Piutang negara sementara belum dapat ditagih
62	FITRI MAYENI	JL TAKARI GG MULYA	2.500.000	2008	2008	2.200.000	300.000	500.000	
63	HENDRI	JL.KASWARI UJUNG	2.500.000	2008	2008	2.300.000	200.000	500.000	Piutang negara sementara belum dapat ditagih
64	HARMAN	JL.AHMAD DAHLAN	2.500.000	2008	2008	1.800.000	700.000	500.000	Piutang negara sementara belum dapat ditagih
			85.000.000			59.900.000	25.000.000	16.000.000	

No	Nama Debitur	Alamat	Besar Pinjaman	Pengembalian		Jumlah Tertunggak	Jumlah Pembayaran	Dana Blokir	Keterangan
				Awal Tahun	s/d				
1	2	3	4	5	6	7	8	9	10
65	HENDRA WARMAN	JL.JANUR KUNING GG IKHLAS	2.500.000	2008	2008	2.200.000	300.000	500.000	Piutang negara sementara belum dapat ditagih
66	HASAN NASUTION	JL.BUDI KEMULIAAN NO 03	2.500.000	2008	2008	1.800.000	700.000	500.000	Piutang negara sementara belum dapat ditagih
67	HARUN HASANI	JL.RAJAWALI	2.500.000	2008	2008	2.400.000	100.000	500.000	Piutang negara sementara belum dapat ditagih

68	HERMANTO	JL.BUDI KEMULIAAN	2.500.000	2008	2008	2.400.000	100.000	500.000	Piutang negara sementara belum dapat ditagih
69	HASAN	JL.RAYA KP.TENGAH	2.500.000	2008	2008	2.000.000	500.000	500.000	Piutang negara sementara belum dapat ditagih
70	HENDON H SYAM	JL.RAJAWALI	2.500.000	2008	2008	2.300.000	200.000	500.000	Piutang negara sementara belum dapat ditagih
71	HUSNIMAR	JL.SIMPANG TETAP	2.500.000	2008	2008	2.100.000	400.000	500.000	
72	HASBULLA	GG.PARIS NO 14	2.500.000	2008	2008	2.300.000	200.000	500.000	
73	HERIYANTO	JL.BANGUN SARI	2.500.000	2008	2008	2.400.000	100.000	500.000	Piutang negara sementara belum dapat ditagih
74	HALIMAH	JL.TANJUNG JAYA	2.500.000	2008	2008	700.000	1.800.000	500.000	
75	INDRA PRAYOGA	JL.BEREMBANG GG KELAPA	2.500.000	2008	2008	2.400.000	100.000	500.000	Piutang negara sementara belum dapat ditagih
76	INDAH	JL.SEI.TERAS	2.500.000	2008	2008	2.300.000	200.000	500.000	Piutang negara sementara belum dapat ditagih
77	IDRIS	JL.MELUR	2.500.000	2008	2008	2.500.000	-	500.000	Piutang negara sementara belum dapat ditagih
78	IDAL	JL.CENDRAWASIH GG.JAWA	2.500.000	2008	2008	2.300.000	200.000	500.000	Piutang negara sementara belum dapat ditagih
79	IKAL	JL.BUDI KEMULIAN PETAK PANJANG	2.500.000	2008	2008	2.300.000	200.000	500.000	Piutang negara sementara belum dapat ditagih
80	ISMENDRI	JL.MERANTI GG.MAHONI NO.16	2.500.000	2008	2008	1.300.000	1.200.000	500.000	Piutang negara sementara belum dapat ditagih
81	ISKANDAR DINATA	JL.WISMA AJI	2.500.000	2008	2008	2.400.000	100.000	500.000	Piutang negara sementara belum dapat ditagih
82	JASMAN	JL.BINTAN GG.BARAT	2.500.000	2008	2008	2.400.000	100.000	500.000	
83	JUNEDI	JL.MUSLIM	2.500.000	2008	2008	2.300.000	200.000	500.000	Piutang negara sementara belum dapat ditagih

84	JAMALIS	JL SUKAJADI GG PALA NO 08	2.500.000	2008	2008	1.700.000	800.000	500.000	
85	JUNETTI	JL.TEDUH GG.SEJAGAT	2.500.000	2008	2008	2.100.000	400.000	500.000	
86	JONI KASMET	JL.DERMAGA DARAT	2.500.000	2008	2008	1.400.000	1.100.000	500.000	Piutang negara sementara belum dapat ditagih
87	JAMILUS	JL.RAYA BUKIT DATUK	2.500.000	2008	2008	2.500.000	-	500.000	Piutang negara sementara belum dapat ditagih
88	JETMULIADI	JL.MERANTI II GG.MERPATI	2.500.000	2008	2008	1.900.000	600.000	500.000	Piutang negara sementara belum dapat ditagih
89	KARDIO ZALOGO	JL.BUDI KEMULIAAN GG KELAPA	2.500.000	2008	2008	2.000.000	500.000	500.000	Piutang negara sementara belum dapat ditagih
90	KATYO	JL.PATTIMURA GG.JAWA	2.500.000	2008	2008	2.500.000	-	500.000	Piutang negara sementara belum dapat ditagih
91	KATIMAH	JL.BANGUN SARI	2.500.000	2008	2008	2.300.000	200.000	500.000	Piutang negara sementara belum dapat ditagih
92	LISMAR	JL HANGTUAH GG KARYA I	2.500.000	2008	2008	1.300.000	1.200.000	500.000	Piutang negara sementara belum dapat ditagih
93	LELA RAHMAWATI	JL.BELIMBING GG BINJAI I	2.500.000	2008	2008	2.500.000	-	500.000	Piutang negara sementara belum dapat ditagih
94	LUKMAN	JL.RAYA KM.09	2.500.000	2008	2008	2.300.000	200.000	500.000	Piutang negara sementara belum dapat ditagih
95	M.YUNAN	JL.CENDAWASIH GG JAWA	2.500.000	2008	2008	2.400.000	100.000	500.000	Piutang negara sementara belum dapat ditagih
96	N.ANTON DERMAWAN B	JL.T.AKBAR NO 01	2.500.000	2008	2008	2.300.000	200.000	500.000	Piutang negara sementara belum dapat ditagih
97	MHD.YUSUF	JL.BELIMBING GG BINJAI II	2.500.000	2008	2008	2.400.000	100.000	500.000	Piutang negara sementara belum dapat ditagih

98	MURNIATY	JL.RAYA KM 7,5 NO 03	2.500.000	2008	2008	2.200.000	300.000	500.000	Piutang negara sementara belum dapat ditagih
			85.000.000			72.600.000	12.400.000	17.000.000	

No	Nama Debitur	Alamat	Besar Pinjaman	Pengembalian		Jumlah Tertunggak	Jumlah Pembayaran	Dana Blokir	Keterangan
				Awal Tahun	s/d				
1	2	3	4	5	6	7	8	9	10
99	MUNJIAH	JL.SEI.TERAS	2.500.000	2008	2008	2.000.000	500.000	500.000	Piutang negara sementara belum dapat ditagih
100	MARATUANA HARAHAP	JL.SEI.TERAS	2.500.000	2008	2008	2.400.000	100.000	500.000	Piutang negara sementara belum dapat ditagih
101	MUSLIM	JL.PROF.M.YAMIN GG BEREMBANG	2.500.000	2008	2008	2.400.000	100.000	500.000	Piutang negara sementara belum dapat ditagih
102	M.KARIMIN	GG.KELAPA	2.500.000	2008	2008	1.600.000	900.000	500.000	Piutang negara sementara belum dapat ditagih
103	MUHAMMAD YAZID	JL.CEMPEDAK	2.500.000	2008	2008	1.700.000	800.000	500.000	Piutang negara sementara belum dapat ditagih
104	MUHAMMAD QOSIM	JL.SEI.TERAS GG DELTA	2.500.000	2008	2008	2.500.000	-	500.000	Piutang negara sementara belum dapat ditagih
105	MARA PAHU SIREGAR	JL.SEI.TERAS	2.500.000	2008	2008	1.800.000	700.000	500.000	Piutang negara sementara belum dapat ditagih
106	MASRI SUSANTO	JL.BELIMBING GG BINJAI	2.500.000	2008	2008	2.300.000	200.000	500.000	Piutang negara sementara belum dapat ditagih
107	MUJUR NAINGGOLAN	JL.BUKIT DATUK LAMA	2.500.000	2008	2008	2.300.000	200.000	500.000	Piutang negara sementara belum dapat ditagih
108	MUHAMMAD ARIFIN	JL.ANGGUR	2.500.000	2008	2008	1.700.000	800.000	500.000	Piutang negara sementara belum dapat ditagih

109	MASWALDI	JL.MERANTI 02 GG CENDANA	2.500.000	2008	2008	1.800.000	700.000	500.000	Piutang negara sementara belum dapat ditagih
110	MANSUR	JL.RAJA ALI HAJI GG ANUGRAH	2.500.000	2008	2008	2.100.000	400.000	500.000	Piutang negara sementara belum dapat ditagih
111	MARLIS	JL.BANGUN SARI	2.500.000	2008	2008	2.500.000	-	500.000	Piutang negara sementara belum dapat ditagih
112	MUHAMMAD ISHAK	JL.CEMPEDAK GG FITRAH NO 02	2.500.000	2008	2008	500.000	100.000	500.000	
113	MAIZAR	JL.BEREMBANG GG KELAPA NO 11	2.500.000	2008	2008	2.200.000	300.000	500.000	Piutang negara sementara belum dapat ditagih
114	MISNAWATI	JL.SUNAN KALIJAGA GG CEMARA	2.500.000	2008	2008	2.300.000	200.000	500.000	Piutang negara sementara belum dapat ditagih
115	MARIAM	JL.GADJAH MADA NO 01	2.500.000	2008	2008	1.700.000	800.000	500.000	
116	MARDINUS	JL.JL.BUDI KEMULIAN /PETAK PANJANG	2.500.000	2008	2008	2.000.000	500.000	500.000	Piutang negara sementara belum dapat ditagih
117	MARIDI	JL.RAJA ALI HAJI GG SADAM	2.500.000	2008	2008	1.300.000	1.200.000	500.000	Piutang negara sementara belum dapat ditagih
118	MAIMUNAH C/Q SYAMSIDAR	JL.SUKAJADI GG PALA	2.500.000	2008	2008	2.300.000	200.000	500.000	Piutang negara sementara belum dapat ditagih
119	MEGAWATI SITOMPUL	JL.SEI.TERAS	2.500.000	2008	2008	2.000.000	500.000	500.000	Piutang negara sementara belum dapat ditagih
120	M.ARIS	JL.RAJAWALI	2.500.000	2008	2008	2.300.000	200.000	500.000	Piutang negara sementara belum dapat ditagih
121	MAHADI	JL.CENDAWASIH UJUNG	2.500.000	2008	2008	2.400.000	100.000	500.000	Piutang negara sementara belum dapat ditagih
122	MARDI	JL.BINTAN GG.PARIS	2.500.000	2008	2008	1.000.000	1.500.000	500.000	
123	MIRAWATI	JL.PARIT PISANG MAS	2.500.000	2008	2008	2.300.000	200.000	500.000	
124	M.YUSUF TONGAH	JL.CENDANA GG SEPAKAT	2.500.000	2008	2008	2.500.000	-	500.000	Piutang negara sementara belum dapat ditagih

125	MASRAINI	JL.DATUK LAKSAMANA	2.500.000	2008	2008	2.100.000	400.000	500.000	Piutang negara sementara belum dapat ditagih
126	NURJANAH	JL.BUDI KEMULIAN	2.500.000	2008	2008	2.500.000	-	500.000	Piutang negara sementara belum dapat ditagih
127	NURJANNAH	JL.CEMPEDAK NO.01	2.500.000	2008	2008	2.300.000	200.000	500.000	Piutang negara sementara belum dapat ditagih
128	NASRIZAL	JL.JANUR KUNING GG IKHLAS	2.500.000	2008	2008	1.800.000	700.000	500.000	Piutang negara sementara belum dapat ditagih
129	NURMADIAH	JL.RAYA BUKIT DATUK GG ASMAT	2.500.000	2008	2008	2.500.000	-	500.000	Piutang negara sementara belum dapat ditagih
130	ROSDIANA	JL.DAENG TAUGEK GG.PUTRI	2.500.000	2008	2008	2.500.000	-	500.000	Piutang negara sementara belum dapat ditagih
131	RENI TRIANA	JL.BUDI KEMULIAN NO.27	2.500.000	2008	2008	2.400.000	100.000	500.000	Piutang negara sementara belum dapat ditagih
132	RUKIAH	JL.TEDUH	2.500.000	2008	2008	2.200.000	300.000	500.000	
			85.000.000			70.200.000	12.900.000	17.000.000	

No	Nama Debitur	Besarnya Pinjaman	Pengembalian		Jumlah Tertunggak	Jumlah Pembayaran	Dana Blokir	Keterangan	
			Awal Tahun	s/d					
1	2	4	5	6	7	8	9	10	
133	REFIAN ZULFI	JL.SEI TERAS	2.500.000	2008	2008	2.400.000	100.000	500.000	Piutang negara sementara belum dapat ditagih
134	RUDI SATRIA	JL.SEI TERAS GG.DELTA	2.500.000	2008	2008	2.300.000	200.000	500.000	Piutang negara sementara belum dapat ditagih
135	RAHMAD GULTOM	JL.TEDUH GG.SEJANGAT	2.500.000	2008	2008	1.700.000	800.000	500.000	
136	RIANDI	JL.RAJAWALI	2.500.000	2008	2008	2.400.000	100.000	500.000	Piutang negara sementara belum dapat ditagih

137	ROHANI	JL.BEREMBANG	2.500.000	2008	2008	1.900.000	600.000	500.000	Piutang negara sementara belum dapat ditagih
138	ROSLAN	JL.RAYA KM.7,5	2.500.000	2008	2008	1.800.000	700.000	500.000	Piutang negara sementara belum dapat ditagih
139	RAHMAN	JL.BAHTERA	2.500.000	2008	2008	2.500.000	-	500.000	Piutang negara sementara belum dapat ditagih
140	ROSMANIAR	JL.GAJAH MADA GG.SURAU	2.500.000	2008	2008	2.000.000	500.000	500.000	
141	ROSMERI	JL.BEREMBANG	2.500.000	2008	2008	1.100.000	1.400.000	500.000	Piutang negara sementara belum dapat ditagih
142	RUSLAN	JL.KELAPA GG.KAPAS	2.500.000	2008	2008	1.800.000	700.000	500.000	Piutang negara sementara belum dapat ditagih
143	RABA'ANI	JL.JEND.SUDIRMAN GG.KARYA I	2.500.000	2008	2008	2.500.000	-	500.000	Piutang negara sementara belum dapat ditagih
144	RAFLIS	JL.BUDI KEMULIAN /PETAK PANJANG	2.500.000	2008	2008	2.200.000	300.000	500.000	
145	RUSMAINI	JL.DR.WAHIDIN NO.51	2.500.000	2008	2008	2.200.000	300.000	500.000	Piutang negara sementara belum dapat ditagih
146	RIKDUAN	JL.TERATAI GG.DEWA	2.500.000	2008	2008	1.600.000	900.000	500.000	Piutang negara sementara belum dapat ditagih
147	RUSLI	JL.PUNAK NO.80	2.500.000	2008	2008	2.000.000	500.000	500.000	Piutang negara sementara belum dapat ditagih
148	SABARYATI	JL.SUKAJADI GG.PALA NO.02	2.500.000	2008	2008	1.300.000	1.200.000	500.000	Piutang negara sementara belum dapat ditagih
149	SARUDIN	JL.RAYA KM.9	2.500.000	2008	2008	2.400.000	100.000	500.000	Piutang negara sementara belum dapat ditagih
150	SAMSUL HADI	JL.BELIMBING GG.BINJAI II	2.500.000	2008	2008	2.300.000	200.000	500.000	Piutang negara sementara belum dapat ditagih

151	SUDIRMAN	JL.RAYA KM.08	2.500.000	2008	2008	2.400.000	100.000	500.000	Piutang negara sementara belum dapat ditagih
152	SUGIONO	JL.ARJUNA	2.500.000	2008	2008	2.300.000	200.000	500.000	Piutang negara sementara belum dapat ditagih
153	SYAFRIADI	J.RAYA KM.10	2.500.000	2008	2008	1.800.000	700.000	-	
154	SUHARDI	JL.BANGUN SARI	2.500.000	2008	2008	2.500.000	-	500.000	Piutang negara sementara belum dapat ditagih
155	SUDIRMAN	JL.JEND .SUDIRMAN GG.PASAR BARU	2.500.000	2008	2008	2.200.000	300.000	500.000	Piutang negara sementara belum dapat ditagih
156	SYAHRIAL	JL.TENAGA	2.500.000	2008	2008	400.000	2.100.000	500.000	Piutang negara sementara belum dapat ditagih
157	SUPRASYO	JL.SULTAN SYARIF KASIM GG.TAUFIK NO.20	2.500.000	2008	2008	1.600.000	900.000	-	
158	SYAFRIADI	JL.BEREMBANG GG.KELAPA	2.500.000	2008	2008	2.400.000	100.000	500.000	Piutang negara sementara belum dapat ditagih
159	SYAFRI	JL.BINTAN GG.PARIS 1	2.500.000	2008	2008	2.100.000	400.000	500.000	
160	SITI MUNAWAROH	JL.PERJUANGAN	2.500.000	2008	2008	2.200.000	300.000	500.000	Piutang negara sementara belum dapat ditagih
161	SIMAN	JL.SIMPN STIK NO.10	2.500.000	2008	2008	500.000	2.000.000	500.000	
162	SEPRIANI	JL.BUDI KEMULIAN GG.KEDABU NO.03 C	2.500.000	2008	2008	1.900.000	600.000	500.000	Piutang negara sementara belum dapat ditagih
163	SABRINA TIANO	JL.TEDUH GG.H.MALIK	2.500.000	2008	2008	1.300.000	1.200.000	500.000	
164	SARNO S	JL.RAJAWALI	2.500.000	2008	2008	2.500.000	-	500.000	Piutang negara sementara belum dapat ditagih
165	SUARDI	JL.BUDI KEMULIAN	2.500.000	2008	2008	1.700.000	800.000	500.000	Piutang negara sementara belum dapat ditagih
166	SAPARIS	JL.CENDRAWASIH GG.JAWA	2.500.000	2008	2008	1.900.000	600.000	500.000	Piutang negara sementara belum dapat ditagih
			85.000.000			66.100.000	18.900.000	16.000.000	



No	Nama Debitur	Besarnya Pinjaman	Pengembalian		Jumlah Tertunggak	Jumlah Pembayaran	Dana Blokir	Keterangan	
			Awal Tahun	s/d					
1	2	4	5	6	7	8	9	10	
167	SOFIYAN	JL.KUSUMA GG.RANTAU	2.500.000	2008	2008	1.400.000	1.100.000	500.000	Piutang negara sementara belum dapat ditagih
168	SYAFUDIN	JL.CENDRAWASIH	2.500.000	2008	2008	2.400.000	100.000	500.000	Piutang negara sementara belum dapat ditagih
169	SUDIRMAN LINTANG	JL.RAYA BUKIT DATUK GG.SELAMAT	2.500.000	2008	2008	2.400.000	100.000	500.000	Piutang negara sementara belum dapat ditagih
170	SYARIPUDIN	JL.BUKIT DATUK GG.TELADAN NO.32	2.500.000	2008	2008	2.500.000	-	500.000	Piutang negara sementara belum dapat ditagih
171	SITI KAERANI	JL.MERANTI II GG.FLAMBOYAN	2.500.000	2008	2008	2.300.000	200.000	500.000	Piutang negara sementara belum dapat ditagih
172	SAYMSUDIN	JL.TENAGA GG.TALO	2.500.000	2008	2008	2.500.000	-	500.000	Piutang negara sementara belum dapat ditagih
173	SUARDI	JL.JAWA II	2.500.000	2008	2008	2.400.000	100.000	500.000	Piutang negara sementara belum dapat ditagih
174	SYAHRIAL	JL.CENDRAWASIH GG.JAWA	2.500.000	2008	2008	2.000.000	500.000	500.000	
175	SAMSILUS	JL.BUDI KEMULIAN /PETAK PANJANG	2.500.000	2008	2008	2.200.000	300.000	500.000	Piutang negara sementara belum dapat ditagih
176	SORITUA PULUNGAN	JL.BANGUN SARI	2.500.000	2008	2008	2.500.000	-	500.000	Piutang negara sementara belum dapat ditagih
177	TUSRINA	JL.OMBAK GG.MURNI 1	2.500.000	2008	2008	1.000.000	1.500.000	500.000	Piutang negara sementara belum dapat ditagih
178	TONI HELFIS	JL.BINTAN GG.ASNAR	2.500.000	2008	2008	1.300.000	1.200.000	500.000	
179	TUKIEM	JL.LEPIN	2.500.000	2008	2008	1.500.000	1.000.000	500.000	
180	UMAR SEMAN	JL.GAJAH MADA GG.SURAU NO.18	2.500.000	2008	2008	1.600.000	900.000	500.000	Piutang negara sementara belum dapat ditagih

181	UPIK	JL.BUDI KEMULIAN/ PETAK PANJANG	2.500.000	2008	2008	2.100.000	400.000	500.000	Piutang negara sementara belum dapat ditagih
182	UMAR	JL.RAYA KM.10	2.500.000	2008	2008	2.500.000	-	500.000	Piutang negara sementara belum dapat ditagih
183	UZNI AFZANI	JL.CEMPEDAK GG.KELAPA NO.133 A	2.500.000	2008	2008	1.700.000	800.000	500.000	Piutang negara sementara belum dapat ditagih
184	VIVI INDRIANI / INDRA G	JL.JEND.SUDIRMAN GG.JAMBU	2.500.000	2008	2008	2.300.000	200.000	-	Piutang negara sementara belum dapat ditagih
185	WAN NURZANI	JL.TUNAS MUDA NO 10	2.500.000	2008	2008	500.000	2.000.000	500.000	
186	WAHYU	JL.BELIMBING GG.BINJAI 2 NO 03	2.500.000	2008	2008	2.300.000	200.000	500.000	Piutang negara sementara belum dapat ditagih
187	WAHYU	JL.RAYA KM .05	2.500.000	2008	2008	2.500.000	-	500.000	Piutang negara sementara belum dapat ditagih
188	YUSNIDAR	JL.BUDI KEMULIAN	2.500.000	2008	2008	2.100.000	400.000	500.000	Piutang negara sementara belum dapat ditagih
189	YURIZAL	JL.BUDI KEMULIAAN NO.70	2.500.000	2008	2008	2.500.000	-	500.000	Piutang negara sementara belum dapat ditagih
190	YULIARTI	JL.KASWARI UJUNG	2.500.000	2008	2008	2.200.000	300.000	500.000	Piutang negara sementara belum dapat ditagih
191	YOSSE RIZAL	JL.HANG TUAH GG.KARYA 1 NO.28	2.500.000	2008	2008	2.400.000	100.000	500.000	Piutang negara sementara belum dapat ditagih
192	ZAIMAR	JL.BEREMBANG GG.KELAPA	2.500.000	2008	2008	2.400.000	100.000	500.000	Piutang negara sementara belum dapat ditagih
193	ZAIDIN	JL.DR.WAHIDIN	2.500.000	2008	2008	1.900.000	600.000	500.000	Piutang negara sementara belum dapat ditagih
194	PONIJAN	JL.TEDUH GG.CENGAL	2.500.000	2008	2008	2.200.000	300.000	500.000	

195	ZULPAHMI	JL.JEND.SUDIRMAN GG.KARYA 1	2.500.000	2008	2008	2.500.000	-	500.000	Piutang negara sementara belum dapat ditagih
196	ZULFITRI	JL.BINTAN GG.DARAT	2.500.000	2008	2008	2.400.000	100.000	500.000	
197	ZAINURI	JL.H.A.A GG.ADEM AYEM NO.01	2.500.000	2008	2008	900.000	1.600.000	-	Piutang negara sementara belum dapat ditagih
198	ZAINUDDIN	JL.DERMAGA LAUT	2.500.000	2008	2008	2.400.000	100.000	500.000	Piutang negara sementara belum dapat ditagih
199	ZAINUDDIN H	JL.ARIFIN AHMAD	2.500.000	2008	2008	1.400.000	1.100.000	500.000	Piutang negara sementara belum dapat ditagih
200	ZAHAR	JL.JANUR KUNING GG.IKHLAS	2.500.000	2008	2008	2.200.000	300.000	500.000	Piutang negara sementara belum dapat ditagih
			85.000.000			69.400.000	15.600.000	16.000.000	
		<b>JUMLAH</b>	<b>500.000.000</b>			<b>397.700.000</b>	<b>100.100.000</b>	<b>96.500.000</b>	
		<b>JUMLAH 2007 DAN 2008</b>	<b>1.250.000.000</b>			<b>786.200.000</b>	<b>461.600.000</b>	<b>216.500.000</b>	
		<b>SISA YANG PENYALURAN</b>						<b>569.700.000</b>	



**PEMERINTAH KOTA DUMAI**  
**DAFTAR PINJAMAN DAN TUNGGAKAN**  
**UKM TAHUN 2007**  
**FASILITASI PENGEMBANGAN UKM KELUARGA MISKIN**

No.	Nama Debitor	Alamat	Besarnya Pinjaman	Pengembalian		Sisa
				Tahun Awal	s/d	
1	ABD. BASID	Jl. Inpres II Bagan Besar	Rp 2.500.000	2007	2009	Rp -
2	ABD. RAHMAN. HSB	Jl. Gajah Mada No.125	Rp 2.500.000	2007	2008	Rp 400.000
3	ABDULLAH	Jl. Cendrawasih	Rp 2.500.000	2007	2007	Rp 1.500.000
4	ABDURAHMAN	Gg. Family Bagan Besar	Rp 2.500.000	-	-	Rp 2.000.000
5	ABU SALIM	Jl. Siliwangi	Rp 2.500.000	2007	2007	Rp 2.000.000
6	AGUS SALIM	Jl. Hang Tuah Gg. Lumayan	Rp 2.500.000	2007	2007	Rp 1.700.000
7	AMIRUDIN	Jl. Rajawali	Rp 2.500.000	2007	2008	Rp 1.200.000
8	AMNAH	Jl. Bukit Datuk Lama No.23 A	Rp 2.500.000	2007	2007	Rp 900.000
9	ANAN	Jl. Hayam Wuruk Gg. Bunga I No. 31	Rp 2.500.000	2007	2008	Rp 1.200.000
10	ASLAMIA	Jl. Raya Bukit Datuk Gg. Anugrah	Rp 2.500.000	2007	2008	Rp 1.000.000
11	BAHAR	Jl. Cendrawasih	Rp 2.500.000	2007	2009	Rp 200.000
12	BENNY RAHMAN	Jl. Bintang Gg. Asnar	Rp 2.500.000	2007	2009	Rp 500.000
13	BIL THAHER	Jl. Hayam Wuruk No. 35 Dumai	Rp 2.500.000	2007	2007	Rp 500.000
14	BOHARTI	Jl. Gajah Mada Gg. Rimija	Rp 2.500.000	2007	-	Rp 2.000.000
15	BUSTAMI	Jl. Cendrawasih	Rp 2.500.000	2007	-	Rp 2.000.000
16	CHADIJAH	Jl. Gajah Mada No.68	Rp 2.500.000	2007	2008	Rp 1.000.000
17	DAHLIAR	Jl. Gajah Mada Gg. Ikhsan	Rp 2.500.000	2007	2009	Rp 500.000
18	DARUSIN	Jl. Pasar Pulau Payung Gg. Sipirok	Rp 2.500.000	2007	2009	Rp -
19	DASWIR	Jl. Hang Tuah No. 4 B	Rp 2.500.000	2007	2009	Rp 200.000
20	DAYURNI	Jl. Hayam Wuruk Gg. Bapoja No.299	Rp 2.500.000	2007	2009	Rp 300.000
21	DEWATI HUTASUHUT	Jl. Raya Bukit Datuk Gg. Kurnia	Rp 2.500.000	2007	2008	Rp 1.100.000
22	DIMAN	Jl. Gajah Mada No.55	Rp 2.500.000	2007	2009	Rp -
23	EDI SURANTO	Jl. Gajah Mada	Rp 2.500.000	2007	2009	Rp -
24	ERMANTO	Jl. Hang Tuah Gg. Karya 3 No.13	Rp 2.500.000	2007	2008	Rp 800.000
25	FARIDA	Jl. Jend Sudirman Gg. Bakti No.110	Rp 2.500.000	2007	2009	Rp 900.000
26	FATURRAHMAN	Jl. Jend Sudirman Gg. Linggasari	Rp 2.500.000	2007	2009	Rp -
27	INEL ALIMAR	Jl. Jend Sudirman Gg. Damai No. 9	Rp 2.500.000	2007	2007	Rp 1.000.000
28	HAMDI	Jl. Jend Sudirman Gg. Karya III No. 15	Rp 2.500.000	2007	2008	Rp 1.200.000
29	HANDOYO	Jl. Balai Benih Ikan Bagan Besar	Rp 2.500.000	2007	2008	Rp 1.700.000

f

No.	Nama Debitor	Alamat	Besarnya Pinjaman	Pengembalian		Sisa
				Tahun Awal	s/d	
30	HARUN. M	Jl. Cendrawasih	Rp 2.500.000	2007	2009	Rp 800.000
31	Hj. AISYAH USMAN	Jl. Gajah Mada No. 74 Dumai	Rp 2.500.000	2007	2009	Rp 500.000
32	IJAL	Jl. Hayam Wuruk No.24	Rp 2.500.000	2007	2008	Rp 1.400.000
33	ISKANDAR	Jl. Cendrawasih	Rp 2.500.000	2007	2007	Rp 2.000.000
34	JULI	Jl. Teladan Gg. Nurul Amal	Rp 2.500.000	2007	2007	Rp 1.600.000
35	JUNIATUN	Jl. Janur Kuning Gg. Rekening No.7	Rp 2.500.000	2007	2008	Rp 1.100.000
36	KAMISAH	Jl. Gajah Mada Gg. Rimija No.346	Rp 2.500.000	-	-	Rp 2.000.000
37	KARMAWI SAHIDIN	Jl. Hang Tuah	Rp 2.500.000	2007	2008	Rp 1.300.000
38	KHAIRUL	Perumnas Bagan Besar	Rp 2.500.000	2007	2008	Rp 900.000
39	KOK JONG/AYONG	Jl. Gajah Mada No.223	Rp 2.500.000	2007	2009	Rp -
40	LANGKIR	Jl. Kesatria No. 45	Rp 2.500.000	2007	2007	Rp 1.800.000
41	LENA	Jl. Hayam Wuruk No. 44	Rp 2.500.000	2007	2009	Rp 480.000
42	M. RUSLAN	Jl. Hang Tuah Gg. Ampera	Rp 2.500.000	2007	2008	Rp 900.000
43	M. SIDDIK	Jl. Hang Tuah Gg. Karya 3 No. 20	Rp 2.500.000	2007	2009	Rp 800.000
44	M. ZAINI	Jl. Budi Kemuliaan	Rp 2.500.000	2007	2009	Rp -
45	MARIANI	Jl. Bukit Datuk Lama	Rp 2.500.000	2007	2008	Rp -
46	MARJOHAN	Jl. Hang Tuah Gg. Pembaharuan No.12	Rp 2.500.000	2007	2008	Rp 1.600.000
47	MARLIS	Jl. Hayam Wuruk	Rp 2.500.000	2007	2008	Rp 900.000
48	MARTI	Jl. Gajah Mada No.42	Rp 2.500.000	2007	2008	Rp 700.000
49	MASRIL	Jl. Jend. Sudirman	Rp 2.500.000	2007	2008	Rp 1.600.000
50	MASRUL	Jl. Pauh Jaya No.41 Jaya Mukti	Rp 2.500.000	2007	2008	Rp 1.300.000
51	METDIA ASRA	Jl. Janur Kuning Gg. Hidayah	Rp 2.500.000	2007	-	Rp 2.000.000
52	MUHAMMAD NUR	Jl. Hang Tuah Gg. Mutiara No.84	Rp 2.500.000	2007	2007	Rp 1.700.000
53	MUIS	Jl.Cendrawasih Gg. Almisak	Rp 2.500.000	2007	2008	Rp 1.400.000
54	MUKHIDIN	Jl. Teladan No. 34 Jaya Mukti	Rp 2.500.000	2007	2008	Rp 1.400.000
55	MURNI	Gg. Linggasari No. 45	Rp 2.500.000	2007	2008	Rp 1.100.000
56	NANI WARDHANI	Jl. Jend. Sudirman Gg. Bhakti No.92	Rp 2.500.000	2007	2009	Rp -
57	NIRDAWATY	Jl. Hayam Wuruk Gg. Bapoja No. 35	Rp 2.500.000	2007	2008	Rp 1.400.000
58	NURAINI	Jl. Jend. Sudirman Gg. Bakti No. 92	Rp 2.500.000	2007	2009	Rp 1.000.000
59	NURAINI	Gg. Hidayah Bagan Besar	Rp 2.500.000	2007	2007	Rp 1.900.000
60	PERLAUNGAN HARAHAP	Jl. Rajawali	Rp 2.500.000	2007	2008	Rp 600.000
61	RAHMAN	Gg. Kelapa Bagan Besar	Rp 2.500.000	2007	2008	Rp 1.500.000
62	RATINAH	Jl. Jend. Sudirman Gg. Linggasari No. 40	Rp 2.500.000	2007	2008	Rp 1.100.000
63	RAZALI	Jl. Cendrawasih	Rp 2.500.000	2007	2007	Rp 1.700.000
64	ROSNAILY	Jl. Kartini No. 25	Rp 2.500.000	2007	2008	Rp 1.200.000

f

No.	Nama Debitor	Alamat	Besarnya Pinjaman	Pengembalian		Sisa
				Tahun Awal	s/d	
65	RUSLI	Jl. Cendrawasih Ujung	Rp 2.500.000	2007	2007	Rp 1.800.000
66	SARIANI	Gg. Linggasari No. 6	Rp 2.500.000	2007	2008	Rp 1.500.000
67	SATIRAN	Jl. Hayam Wuruk Gg. Bapoja	Rp 2.500.000	2007	2008	Rp 1.100.000
68	SERIK RAHAYU	Jl. Teladan No.42 Jaya Mukti	Rp 2.500.000	2007	2009	Rp -
69	SLAMET PRIJONO	Jl. Teladan Gg. Restu	Rp 2.500.000	2007	2009	Rp 500.000
70	SOLEMAN	Jl. Hang Tuah Gg. Karya 3	Rp 2.500.000	2007	2008	Rp 1.400.000
71	SUHARMI	Jl. Hang Tuah Gg. Lumayan No. 226	Rp 2.500.000	2007	2008	Rp 1.200.000
72	SUHATRIL	Jl. Jend. Sudirman Gg. Manggis No. 36	Rp 2.500.000	2007	2008	Rp 1.200.000
73	SUMARTI	Jl. Gajah Mada No. 52	Rp 2.500.000	2007	2008	Rp 1.000.000
74	SUNARDI	Jl. Jend. Sudirman Gg. Wahidin No. 59	Rp 2.500.000	2007	2009	Rp 1.000.000
75	SUPARJO	Jl. KUD Bagan Besar	Rp 2.500.000	-	-	Rp 2.000.000
76	SUPIAH	Jl. Gajah Mada No. 233	Rp 2.500.000	2007	2007	Rp 1.500.000
77	SURYONO	Jl. Hang Tuah Gg. Lumayan	Rp 2.500.000	2007	2008	Rp 1.600.000
78	SUWANDI EFFENDI	Jl. Mekarsari RT 02 Bagan Besar	Rp 2.500.000	-	-	Rp 2.000.000
79	SUYONO	Gg. Family Bagan Besar	Rp 2.500.000	-	-	Rp 2.000.000
80	SYAMSIMAR	Jl. Cempedak Gg. Kelapa No.133 C	Rp 2.500.000	2007	2009	Rp -
81	SYAMSU RIZAL	Jl. Jend. Sudirman Gg. Wahidin No. 14	Rp 2.500.000	2007	2009	Rp 1.100.000
82	SYARIFAH	Jl. Budi Kemuliaan	Rp 2.500.000	2007	2007	Rp 1.900.000
83	TAHERMAN	Gg. Weda	Rp 2.500.000	2007	2008	Rp 1.100.000
84	TENGGU RAHMAN	Jl. Cendrawasih Ujung	Rp 2.500.000	2007	2008	Rp 1.500.000
85	TRISNO	Jl. Gajah Mada Gg. H. Marian No. 135	Rp 2.500.000	2007	2008	Rp 500.000
86	TUGIMAN/ BIE NGO	Jl. Hayam Wuruk No.68	Rp 2.500.000	2007	2009	Rp -
87	TUKIRIN	Jl. Teladan Gg. Restu	Rp 2.500.000	2007	2009	Rp -
88	WAWAN SUHENDRA	Jl. Bintang Gg. Linggasari No.13	Rp 2.500.000	2007	2008	Rp 1.300.000
89	WENDRI	Jl. Sudirman Gg. Wella	Rp 2.500.000	2007	2007	Rp 1.700.000
90	WENDRIZON	Jl. Hang Tuah Gg. Lumayan	Rp 2.500.000	2007	2008	Rp 1.000.000
91	WERMAN	Jl. Hang Tuah No.70 A	Rp 2.500.000	2007	2008	Rp 1.200.000
92	WIDAGDO	Jl. Teladan No. 35 Jaya Mukti	Rp 2.500.000	2007	2008	Rp 1.400.000
93	YANIDI	Jl. Janur Kuning No. 85	Rp 2.500.000	2007	2008	Rp 1.300.000
94	YASRIL	Gg. Linggasari	Rp 2.500.000	2007	2008	Rp 1.200.000
95	YULI	Jl. Janur Kuning Gg. Iklas No.2	Rp 2.500.000	2007	2008	Rp 1.300.000
96	YULINAR	Jl. Gajah Mada Gg. Surau No. 18	Rp 2.500.000	2007	2008	Rp 900.000
97	YULISMA	Gg. Linggasari No. 3	Rp 2.500.000	2007	2008	Rp 1.000.000
98	YUNI WAL HENDRI	Jl. Hang Tuah Gg. Karya 3 No. 17	Rp 2.500.000	-	-	Rp 2.000.000
99	ZAITUN	Jl. Budi Kemuliaan Gg. Kedabu No. 6	Rp 2.500.000	2007	2008	Rp 1.300.000

f

No.	Nama Debitor	Alamat	Besarnya Pinjaman	Pengembalian		Sisa
				Tahun Awal	s/d	
100	ZARMAN	Jl. Jend. Sudirman Gg. Lingasari No. 55	Rp 2.500.000	2007	2008	Rp 1.400.000
101	ZULHERMAN	Jl. Budi Kemuliaan Gg. Kedondong	Rp 2.500.000	2007	2009	Rp 500.000
102	ZULKIFLI	Jl. Sudirman Gg. Bakti No. 10	Rp 2.500.000	2007	2008	Rp 1.400.000
103	AGAHON SIREGAR	Jl. Raya Bukit Datuk Gg. Selamat	Rp 2.500.000	2007	2008	Rp 1.200.000
104	AGUS	Jl. Gajah Mada No. 133	Rp 2.500.000	2007	2008	Rp 1.200.000
105	AGUSSALIM HARAHAP	Jl. Perjuangan	Rp 2.500.000	2007	2007	Rp 1.600.000
106	AHMAT HASIM	Jl. Bahtera	Rp 2.500.000	2007	2007	Rp 1.800.000
107	AJIS	Jl. Jend. Sudirman Gg. Terikat No. 58	Rp 2.500.000	2007	2009	Rp 500.000
108	AKHIRUDDIN BATUBARA	Jl. Perjuangan	Rp 2.500.000	2007	2007	Rp 2.000.000
109	ALIRMAN	Jl. Jend. Sudirman Gg. Tarikat	Rp 2.500.000	2007	2007	Rp 1.700.000
110	ALMAN SYAHPUTRA N	Jl. Bahtera No. 38	Rp 2.500.000	2007	2007	Rp 1.800.000
111	AMIR HUSIN	Jl. Datuk Laksamana No. 28	Rp 2.500.000	2007	2008	Rp 1.500.000
112	ANTHON MIZWAR	Gg. Wella	Rp 2.500.000	2007	2008	Rp 1.500.000
113	ASNELFI	Gg. Tapiannauli No.1	Rp 2.500.000	-	-	Rp 2.000.000
114	ASNIMAR	Jl. Swadaya Gg. Ratna Sari	Rp 2.500.000	2007	2009	Rp 500.000
115	AZIZAH	Jl. Jend. Sudirman Gg. Tapiannauli No. 22 B	Rp 2.500.000	2007	2008	Rp 1.600.000
116	AZMIYEDI	Jl. Nasional Ujung No. 294	Rp 2.500.000	2007	2008	Rp 1.300.000
117	BALLYAN BATUBARA	Jl. Perjuangan	Rp 2.500.000	2007	2009	Rp 500.000
118	BANDA RAMBE	Jl. Raya Bukit Datuk Gg. Kurnia	Rp 2.500.000	2007	2009	Rp 500.000
119	BASRI	Jl. Jend. Sudirman	Rp 2.500.000	2007	2008	Rp 900.000
120	DARISMAN	Jl. Jend. Sudirman Gg. Damai RT.11	Rp 2.500.000	-	-	Rp 2.000.000
121	DARWIN MUKHTAR	Jl. S.S. Kasim	Rp 2.500.000	2007	2008	Rp 900.000
122	DESMAWATI	Jl. Bintan No.23 A	Rp 2.500.000	2007	2007	Rp 2.000.000
123	EDI	Jl. Bahtera	Rp 2.500.000	2007	2008	Rp 1.300.000
124	EDI PUTRA	Jl. Jend. Sudirman Gg. Wella	Rp 2.500.000	2007	2008	Rp 1.500.000
125	EDI PUTRA SINAGA	Jl. Bahtera	Rp 2.500.000	2007	2007	Rp 1.800.000
126	EDI WARSON	Jl. Jend. Sudirman Gg. Mulya	Rp 2.500.000	2007	2007	Rp 1.800.000
127	ELVA RIZA	Jl. Teladan Gg. Muslim Nur	Rp 2.500.000	2007	2008	Rp 1.400.000
128	ERNI	Jl. Jend. Sudirman Gg. Pasar Baru	Rp 2.500.000	2007	2009	Rp -
129	ERNITA	Jl. Jend. Sudirman Gg. Mulia No. 17	Rp 2.500.000	2007	2008	Rp 1.100.000
130	ERSON	Jl. Jend. Sudirman Gg. Maju	Rp 2.500.000	2007	2009	Rp 500.000
131	FAJAR	Jl. Bahtera	Rp 2.500.000	2007	2007	Rp 2.000.000
132	FETMAWATI	Jl. Hayam Wuruk Gg. Bapoja	Rp 2.500.000	2007	2008	Rp 1.400.000
133	FITRI HERAWATI	Jl. Jend Sudirman Gg. Pasar Baru	Rp 2.500.000	2007	2008	Rp 1.200.000
134	HADY ISWANTO	Jl. Pendowo Gg. Parit Kesit No. 14	Rp 2.500.000	2007	2008	Rp 1.300.000

f

No.	Nama Debitor	Alamat	Besarnya Pinjaman	Pengembalian		Sisa
				Tahun Awal	s/d	
135	HARIS YULIANTO	Jl. Tarikat Gg. Binjai	Rp 2.500.000	2007	2009	Rp -
136	HENDRA SAPUTRA Z	Jl. Hang Tuah Gg. Lumayan No. 229	Rp 2.500.000	2007	2007	Rp 2.000.000
137	HENDRI YANTO	Jl. Sukajadi	Rp 2.500.000	2007	2008	Rp 1.500.000
138	HERMANTO	Jl. Swadaya	Rp 2.500.000	2007	2009	Rp -
139	HERU WITOYO	Jl. Baru	Rp 2.500.000	2007	2008	Rp 900.000
140	INDAH WAHYUNI	Jl. Terikat Gg. Binjai	Rp 2.500.000	2007	2008	Rp 1.100.000
141	ISKANDAR	Jl. Jend. Sudirman Gg. Wahidin No. 60	Rp 2.500.000	2007	2009	Rp -
142	ISMAWATI	Jl. Bintang Gg. Pasar Baru	Rp 2.500.000	2007	2009	Rp 500.000
143	JASMAN	Jl. Bintang Gg. Pasar Baru	Rp 2.500.000	2007	2008	Rp 500.000
144	JUMIATIN	Jl. Teladan Gg. Nurul Iman	Rp 2.500.000	2007	2008	Rp 1.300.000
145	JUNIAR HUTABARAT	Jl. Kesuma Gg. Cengkeh	Rp 2.500.000	2007	2009	Rp -
146	KHALIDAR	Jl. Kelakap 7 Comp. BTN ASRI No. G 05	Rp 2.500.000	2007	2009	Rp -
147	KOBOL PARDEDE	Jl. Pendowo Gg. Taruli Bkt Batrem	Rp 2.500.000	2007	2008	Rp 1.500.000
148	LAMSI AH	Gg. Bunga	Rp 2.500.000	2007	2008	Rp 500.000
149	LISTRIWATI	Jl. Hayam Wuruk Gg. Bapoja No. 07	Rp 2.500.000	2007	2007	Rp 2.000.000
150	LUSMAN TAMBI	Jl. Budi Kemuliaan Petak Panjang	Rp 2.500.000	2007	2007	Rp 1.700.000
151	M. YUNUS. M	Jl. Bahtera	Rp 2.500.000	2007	2007	Rp 1.600.000
152	MAIYAR	Jl. Linggasari No. 70	Rp 2.500.000	2007	2008	Rp 1.000.000
153	MARIN	Gg. Wella	Rp 2.500.000	2007	2007	Rp 1.600.000
154	MARNELI	Jl. Jend. Sudirman Gg. Tapiannauli	Rp 2.500.000	2007	2008	Rp 1.500.000
155	MASRI	Jl. Rajawali	Rp 2.500.000	2007	2007	Rp 1.500.000
156	MAWARDI	Jl. Terikat Gg. Binjai	Rp 2.500.000	2007	2008	Rp 900.000
157	MAYUNI	Jl. Bintang Gg. Darul Djadid	Rp 2.500.000	2007	2008	Rp 900.000
158	MELDA ROSBITA	Jl. Utama Karya Gg. Kesehatan No. 79	Rp 2.500.000	2007	2009	Rp -
159	MISMAN	Jl. Cendrawasih	Rp 2.500.000	2007	2007	Rp 1.800.000
160	MUHAMMAD	Jl. Jend. Sudirman	Rp 2.500.000	2007	2007	Rp 1.600.000
161	MUHAMMAD ALI	Jl. Raya Bukit Datuk Gg. Hikmah	Rp 2.500.000	2007	2009	Rp -
162	MUHAMMAD ASRANI	Gg. Pasar Baru	Rp 2.500.000	2007	2009	Rp -
163	MUJIRAH	Jl. Gajah Mada No. 17	Rp 2.500.000	2007	2009	Rp 500.000
164	MURSAL	Jl. Jend. Sudirman Gg. Mulia No. 13	Rp 2.500.000	2007	2008	Rp 1.100.000
165	MUSLIM	Jl. Terikat Gg. Tembok	Rp 2.500.000	2007	2008	Rp 600.000
166	NANDO	Jl. Bintang Gg. Selamat	Rp 2.500.000	2007	2007	Rp 2.000.000
167	NASRIL	Jl. Jend. Sudirman Gg. Tapiannauli	Rp 2.500.000	2007	2007	Rp 2.000.000
168	NAZIRMAN	Jl. Bintang Gg. Damat	Rp 2.500.000	2007	2008	Rp 1.200.000
169	NISRAWATI SIREGAR	Jl. Daeng Taugik Gg. Sempurna	Rp 2.500.000	2007	2009	Rp -

f



No.	Nama Debitor	Alamat	Besarnya Pinjaman	Pengembalian		Sisa
				Tahun Awal	s/d	
170	NOFIENDRI	Jl. Kesatria No. 01	Rp 2.500.000	2007	2008	Rp 1.500.000
171	NOVENDI	Jl. Jend. Sudirman Gg. Tapiannauli No. 20 C	Rp 2.500.000	2007	2007	Rp 2.000.000
172	NURDIANA	Gg. Linggasari No. 56	Rp 2.500.000	2007	2008	Rp 1.500.000
173	NURITA SIREGAR	Jl. Kesuma Gg. Melati	Rp 2.500.000	2007	2007	Rp 1.500.000
174	P. PANGGABEAN	Jl. Kesuma, Jaya Mukti	Rp 2.500.000	2007	2008	Rp 1.000.000
175	PIJAH	Jl. Bahtera	Rp 2.500.000	2007	2007	Rp 2.000.000
176	RADINUS	Jl. Terikat Ujung No. 67	Rp 2.500.000	2007	2008	Rp 1.100.000
177	RIDWAN	Jl. Datuk Laksamana No. 49	Rp 2.500.000	-	-	Rp 2.000.000
178	RONI CHANDRA PARDEDE	Jl. Siliwangi No. 5	Rp 2.500.000	2007	2008	Rp 1.500.000
179	ROSMANAR	Jl. Bintang Gg. Darul Djadid	Rp 2.500.000	2007	2008	Rp 1.300.000
180	RUSLI IBRAHIM	Jl. Bintang Gg. Pasar Baru	Rp 2.500.000	2007	2009	Rp 500.000
181	SAFRUDIN	Jl. Bahtera	Rp 2.500.000	2007	2008	Rp 1.500.000
182	SAIFUL ANWAR	Jl. Arifin Ahmad No. 14	Rp 2.500.000	-	-	Rp 2.000.000
183	SAJUK TANJUNG	Jl. Kasuari Ujung Jembatan	Rp 2.500.000	2007	2008	Rp 1.400.000
184	SARIFUDIN	Jl. Bahtera	Rp 2.500.000	2007	2007	Rp 1.800.000
185	SAYUTI	Jl. Jend. Sudirman Gg. Terikat	Rp 2.500.000	2007	2008	Rp 600.000
186	SITI LANGGUR SIMAMORA	Jl. Raya Bukit Datuk Lama Gg. Selamat	Rp 2.500.000	2007	2008	Rp 500.000
187	SRI HARYANTI	Jl. Bahtera	Rp 2.500.000	2007	2008	Rp 1.600.000
188	SUARNO	Jl. Kesatria No.13	Rp 2.500.000	2007	2007	Rp 1.700.000
189	SUDIRMAN LINTANG	Jl. Raya Bukit Datuk Gg. Selamat	Rp 2.500.000	2007	2008	Rp 500.000
190	SUMI	Jl. Jend. Sudirman Gg. Damai	Rp 2.500.000	2007	2007	Rp 2.000.000
191	SUPRAPTI	Jl. Baruna Gg. Suar 2	Rp 2.500.000	2007	2008	Rp 900.000
192	SYAIFUL	Jl. Jend. Sudirman Gg. Tapiannauli	Rp 2.500.000	2007	2007	Rp 1.700.000
193	SYARIFUDDIN	Jl. Tapiannauli Gg. Musolla No. 20	Rp 2.500.000	2007	2008	Rp 1.100.000
194	SYULASTRI NASUTION	Jl. Setia Budi	Rp 2.500.000	2007	2009	Rp -
195	TAMRIN	Jl. Jend. Sudirman Gg. Tapiannauli	Rp 2.500.000	2007	2008	Rp 1.200.000
196	TANDO	Jl. Bintang Gg. Selamat	Rp 2.500.000	2007	2008	Rp 1.200.000
197	TAUFIK PRIANTO	Jl. Hayam Wuruk Gg. Bapoja No. 33	Rp 2.500.000	2007	2008	Rp 1.400.000
198	UMI MELANI	Jl. Gajah Mada Gg. Surau No. 5	Rp 2.500.000	2007	2009	Rp 600.000
199	YUL ASMINA	Jl. Budi Kemuliaan	Rp 2.500.000	2007	2009	Rp 500.000
200	YUSMADELI	Jl. Kesuma Gg. Baru No. 7	Rp 2.500.000	2007	2009	Rp -
201	YUSWARDI	Jl. Jend. Sudirman Gg. Sadar. No. 27	Rp 2.500.000	2007	2008	Rp 500.000
202	ZAINAL ABIDIN	Jl. Jend Sudirman Gg. Tapiannauli	Rp 2.500.000	2007	2008	Rp 1.600.000
203	ZULFAN ISKANDAR H	Jl. Raya Bukit Datuk Gg. Anugrah	Rp 2.500.000	2007	2009	Rp 500.000
204	ZULHELMI	Jl. Bintang Gg. Pasar Baru No. 27	Rp 2.500.000	2007	2008	Rp 900.000

f

No.	Nama Debitur	Alamat	Besar Pinjaman	Pengembalian		Sisa
				Tahun Awal	s/d	
205	ABBAS	Jl. Budi Dharma	Rp 2.500.000	2007	2007	Rp 2.000.000
206	ABDUL GANI SIMANJUNTAK	Jl. Panca Karya No. 16 RT. 14	Rp 2.500.000	2007	2007	Rp 1.600.000
207	ABDUL KADIR	Jl. Jaya Indah Jaya Mukti	Rp 2.500.000	2007	2009	Rp -
208	ABDUL SYUKUR	Jl. Punak Purnama	Rp 2.500.000	2007	2009	Rp 500.000
209	ABDUR RAHMAN	Jl. Jawa Bumi Ayu	Rp 2.500.000	2007	2008	Rp 1.000.000
210	ALI ANDY HARAHAP	Gg. Satria RT. 12	Rp 2.500.000	2007	2007	Rp 1.800.000
211	ALILUDIN	Jl. Sukajadi Gg. Kartini No. 23	Rp 2.500.000	2007	2009	Rp 500.000
212	ALIM S.	Jl. Al-Mubin Ujung	Rp 2.500.000	2007	2007	Rp 1.700.000
213	ALINAFIAH HASIBUAN	Jl. Panca Karya RT 14	Rp 2.500.000	2007	2008	Rp 1.400.000
214	AMIRUDDIN	Jl. Dock Yard Gg. Serai	Rp 2.500.000	2007	2009	Rp -
215	ANDESPA MICHAN	Jl. Jend Sudirman Gg. Tapiannauli	Rp 2.500.000	2007	2007	Rp 1.500.000
216	ANDINI MARET	Jl. Tapiannauli Gg. Inpress No. 08	Rp 2.500.000	2007	2008	Rp 900.000
217	ANIMAR	Jl. Merdeka Baru Gg. Hijrah No. 31	Rp 2.500.000	2007	2007	Rp 1.900.000
218	ARIFIN MANIK	Jl. M. Saleh Bumi Ayu	Rp 2.500.000	2007	2008	Rp 1.500.000
219	ASIYAH	Jl. Dock Yard Gg. Hasanah No.12 b	Rp 2.500.000	2007	2009	Rp -
220	BURHANUDDIN RAMBE	Jl. Raya Bukit Datuk Gg. Ilham No.2	Rp 2.500.000	2007	2009	Rp 500.000
221	BUSIRAN	Jl. Jawa Rt. II Bumi Ayu	Rp 2.500.000	2007	2009	Rp -
222	CHARLES BRONSON	Jl. Gunung Bromo Gg. Restu	Rp 2.500.000	2007	2008	Rp 1.500.000
223	DONA MARIA	Jl. Hayam Wuruk Gg. Bapoja	Rp 2.500.000	2007	2008	Rp 1.800.000
224	DUANDA PURNAMA	Jl. Pendowo Gg. Nangka	Rp 2.500.000	-	-	Rp 2.000.000
225	EDIZAL	Jl. BTN Asri C-09	Rp 2.500.000	2007	2008	Rp 1.600.000
226	EMA YURTI	Jl. Hang Tuah Gg. Karya II	Rp 2.500.000	2007	2008	Rp 1.500.000
227	ENDRIZAL	Jl. Terikat Gg. Pematang	Rp 2.500.000	2007	2007	Rp 1.800.000
228	ERMAN	Jl. Merdeka Baru Gg. Amsal No. 3	Rp 2.500.000	2007	2008	Rp 1.400.000
229	ERMAN	Jl. Panca Karya RT 14	Rp 2.500.000	2007	2007	Rp 1.700.000
230	ERNALIS NASUTION	Jl. Perjuangan Gg. Mandiri	Rp 2.500.000	2007	2007	Rp 1.800.000
231	ERNI	Jl. Jend. Sudirman Gg. Maju No.20	Rp 2.500.000	2007	2008	Rp 1.200.000
232	ERWIN	Jl. Jend. Sudirman Gg. Mulia	Rp 2.500.000	2007	2008	Rp 1.000.000
233	HARMADI	Jl. Jawa Gg. Jawa	Rp 2.500.000	-	-	Rp 2.000.000
234	HARTATI	Jl. Terikat Ujung	Rp 2.500.000	2007	2008	Rp 1.400.000
235	HARUN	Jl. Dock Yard Gg. Lengkuas	Rp 2.500.000	2007	2009	Rp 500.000
236	HELDI	Jl. Cendrawasih Gg. Jawa I	Rp 2.500.000	-	-	Rp 2.000.000
237	HENDRICK. H	Jl. Jawa Bumi Ayu	Rp 2.500.000	2007	2007	Rp 2.000.000
238	IKRAM ZUCHRA	Jl. Perjuangan No. 10 Bukit Batrem	Rp 2.500.000	2007	2008	Rp 1.500.000
239	INDRAYATI	Jl. Swadaya	Rp 2.500.000	2007	2007	Rp 2.000.000

No.	Nama Debitor	Alamat	Besar Pinjaman	Pengembalian		Sisa
				Tahun Awal	s/d	
240	ISNO	Jl. Simp. Bukit Datuk Lama	Rp 2.500.000	2007	2009	Rp -
241	IWAN EFFENDI	Jl. Terikat Gg. Binjai	Rp 2.500.000	2007	2008	Rp 1.500.000
242	JAMALUS	Jl. Merdeka Baru Gg. Hijrah No. 140	Rp 2.500.000	2007	2008	Rp 1.800.000
243	JOHAN HARAHAP	Jl. Ali Akbar No. 59	Rp 2.500.000	2007	2008	Rp 1.900.000
244	JUSMANIAR	Jl. Bromo Ujung RT. 12	Rp 2.500.000	2007	2008	Rp 1.000.000
245	KASMIATUN	Jl. Perintis Bumi Ayu	Rp 2.500.000	2007	2008	Rp 1.000.000
246	KHOLID	Jl. Meranti / Jl. Bintang	Rp 2.500.000	2007	2009	Rp -
247	LATIFAH	Jl. Janur Kuning Gg. Rekening	Rp 2.500.000	2007	2008	Rp 1.500.000
248	LINA SIREGAR	Jl. Jawa No.03 Bumi Ayu	Rp 2.500.000	2007	2007	Rp 1.600.000
249	M. TAON NASUTION	Jl. Cendrawasih Gg. Jawa	Rp 2.500.000	2007	2007	Rp 1.800.000
250	M. YUSUP HARAHAP	Jl. Raya Bukit Datuk Gg. Ilham	Rp 2.500.000	2007	2009	Rp 500.000
251	MAIMUNAH	Jl. Simp. Bukit Datuk Lama	Rp 2.500.000	2007	2007	Rp 1.600.000
252	MARYATI D.	Jl. Bukit Datuk Lama No.57	Rp 2.500.000	2007	2008	Rp 1.000.000
253	MASDELINA RAMBE	Jl. Keluarga RT.09	Rp 2.500.000	2007	2008	Rp 600.000
254	MASRENI	Jl. Baru No. 25	Rp 2.500.000	2007	2009	Rp -
255	MASUHERDI	Jl. Nenas No. 39	Rp 2.500.000	-	-	Rp 2.000.000
256	MEI SURNI	Jl. Gunung Gg.Satria	Rp 2.500.000	2007	2008	Rp 1.100.000
257	MHD. HUSEIN	Jl. Tenaga Gg. Dahlia	Rp 2.500.000	2007	2007	Rp 2.000.000
258	MOCH ICHSAN	Jl. Merdeka Baru Gg. Ali Akbar No. 23	Rp 2.500.000	2007	2008	Rp 1.000.000
259	MOH. SHOLIKHAN	Jl. Kesuma Gg. Melati No. 101	Rp 2.500.000	2007	2008	Rp 400.000
260	MUHAMMAD BADRUN	Jl. Punak Purnama	Rp 2.500.000	2007	2009	Rp 500.000
261	MUHAMMAD DANIEL P	Jl. Ombak Gg. Mulia I No. 28	Rp 2.500.000	-	-	Rp 2.000.000
262	MUHAMMAD NURZALI	Jl. M. Saleh Bumi Ayu	Rp 2.500.000	2007	2007	Rp 2.000.000
263	MUJIATI	Jl. Meranti I Gg. Sempurna	Rp 2.500.000	2007	2009	Rp 400.000
264	MUSA	Jl. Dock Yard Gg. Kunyit	Rp 2.500.000	2007	2007	Rp 1.800.000
265	MUSLIMAH	Jl. Pemuda Darat 03	Rp 2.500.000	2007	2008	Rp 1.500.000
266	MUSTAFA KAMAL	Jl. Merdeka Baru Gg. Hijrah	Rp 2.500.000	2007	2007	Rp 1.900.000
267	MUZIAR TANJUNG	Jl. Semangka	Rp 2.500.000	2007	2008	Rp 1.400.000
268	NUR SANI SIREGAR	Jl. Raya Bukit Datuk Gg. Selamat	Rp 2.500.000	2007	2008	Rp 1.500.000
269	NURAINI	Jl. Batu Bintang	Rp 2.500.000	2007	2009	Rp -
270	RAHMAD ILAHI	Gg. Moring Jaya Mukti	Rp 2.500.000	2007	2009	Rp 500.000
271	RONAL HIDAYAT	Jl. Budi Kemuliaan No. 06	Rp 2.500.000	2007	2008	Rp 1.700.000
272	RONNY BAHAR	Jl. Jend. Sudirman Gg. Terikat No. 41	Rp 2.500.000	2007	2009	Rp -
273	SA'I	Jl. Rajawali	Rp 2.500.000	2007	2007	Rp 1.600.000
274	SAMINI	Jl. Perintis Gg. Semangat	Rp 2.500.000	2007	2007	Rp 1.900.000

f

No.	Nama Debitor	Alamat	Besarnya Pinjaman	Pengembalian		Sisa
				Tahun Awal	s/d	
275	SARIPUDIN	Gg. Restu RT.14 Bumi Ayu	Rp 2.500.000	2007	2007	Rp 1.800.000
276	SRI WAHYUNI	BTN Kesuma Permai	Rp 2.500.000	2007	2009	Rp -
277	SRIYATIN	Jl. M. Saleh Bumi Ayu	Rp 2.500.000	2007	2009	Rp -
278	SUARNI	Jl. Hayam Wuruk Gg. Bapoja No.6	Rp 2.500.000	2007	2008	Rp 1.800.000
279	SUDIRMAN	Jl. Gunung Kerinci No.2	Rp 2.500.000	2007	2009	Rp 500.000
280	SUJARWO	Jl. Said Umar RT. 03	Rp 2.500.000	2007	2008	Rp 1.500.000
281	SUKARTI	Jl.Dock Yard Gg. Kunitit	Rp 2.500.000	2007	2008	Rp 1.300.000
282	SUMARNI	Jl. Janur Kuning Gg. Arjuna No.01	Rp 2.500.000	2007	2009	Rp -
283	SUMARTIN / ATUN	Gg. Bunga I No. 19	Rp 2.500.000	2007	2009	Rp -
284	SUNARTO	Jl. Pulau Mampu Gg. Surau	Rp 2.500.000	2007	2009	Rp -
285	SUPARDI	Jl. Budi Utomo Gg. M. Saleh No.81	Rp 2.500.000	2007	2008	Rp 1.500.000
286	SUPRIYANTO	Jl. Gajah Mada Gg. Bunga II	Rp 2.500.000	2007	2009	Rp -
287	SUWARNI	Jl. Janur Kuning Gg. Rekening No.89	Rp 2.500.000	2007	2008	Rp 800.000
288	SYAFNITA	Jl. Terikat Gg. Binjai	Rp 2.500.000	2007	2008	Rp 1.800.000
289	SYAFRI WENDRA	Jl. Sei. Teras Gg. Durian I	Rp 2.500.000	2007	2008	Rp 1.100.000
290	SYAMSUDDIN	Jl. Merdeka Baru Gg. Amsal	Rp 2.500.000	2007	2007	Rp 1.600.000
291	SYARBAINI	Jl. Budi Kemuliaan No. 11 Dumai	Rp 2.500.000	2007	2007	Rp 1.600.000
292	TOHAR AHMAD	Jl. Seulawah	Rp 2.500.000	2007	2009	Rp -
293	TUMIN	Jl. Jawa RT 12 Bumi Ayu	Rp 2.500.000	2007	2008	Rp 500.000
294	UJANG	Jl. Pangkalan Sena No. 26	Rp 2.500.000	2007	2007	Rp 1.800.000
295	WAN SOPIAH	Jl. Pemuda Darat Gg. Kencana	Rp 2.500.000	2007	2007	Rp 1.600.000
296	WARLIS	Jl. Sudirman Gg. Wella	Rp 2.500.000	2007	2007	Rp 1.500.000
297	YELPEN EFENDI	Jl. Al-Mubin Ujung No. 6	Rp 2.500.000	2007	2007	Rp 1.700.000
298	YULHELMI	Jl. Jend Sudirman Gg. Karya III No. 276	Rp 2.500.000	2007	2009	Rp 500.000
299	YURLIANIS	Jl. Jend Sudirman Gg. Tapiannauli No.30	Rp 2.500.000	2007	2008	Rp 500.000
300	YURNI	Gg. Mulia Ujung	Rp 2.500.000	2007	2008	Rp 500.000
301	YURNIATI	Jl. Terikat Gg.Masyarakat	Rp 2.500.000	2007	2007	Rp 1.900.000
302	YUSMAWATI	Jl. Al-Mubin Ujung	Rp 2.500.000	2007	2007	Rp 1.800.000
303	ZAINIL	Jl. Swadaya	Rp 2.500.000	2007	2009	Rp -
304	ZAINUL ARIF	Jl. Pendowo Gg. Nangka	Rp 2.500.000	2007	2009	Rp 500.000
305	ZULBAIRI	Jl. Gunung Merapi RT 9 Bumi Ayu	Rp 2.500.000	2007	2008	Rp 1.000.000
306	ZULKIFLI	Jl. Sei. Teras	Rp 2.500.000	2007	2007	Rp 1.700.000
307	ABD MALIK	Jl. Gunung Selamat No. 46 Bumi Ayu	Rp 2.500.000	-	-	Rp 2.000.000
308	ABDUL GANI	Jl. Siak Gg. Kopi	Rp 2.500.000	2007	2007	Rp 1.800.000
309	ABDUR RAHMAN	Jl. Sukajadi Gg. Sukasari	Rp 2.500.000	2007	2009	Rp 500.000

f

No.	Nama Debitor	Alamat	Besarnya Pinjaman	Pengembalian		Sisa
				Tahun Awal	s/d	
310	AFRIZAL	Gg. Al-Mubin II	Rp 2.500.000	2007	2008	Rp 1.500.000
311	AFRIZAL JASUR	Jl. Panca Karya Gg. Pesisir II	Rp 2.500.000	2007	2008	Rp 1.500.000
312	AGUSRI	Jl. Jend Sudirman Gg. Sadar No. 26 A	Rp 2.500.000	2007	2008	Rp 1.000.000
313	AGUSTINUS SIHOTANG	Jl. Raya Bagan Besar Simp. Panti	Rp 2.500.000	2007	2009	Rp -
314	AHMAD HANIF	Jl. Sabar Menanti	Rp 2.500.000	2007	2008	Rp 1.100.000
315	ALI NURDI	Jl. Gunung Bromo Gg. Damai No. 24	Rp 2.500.000	2007	2008	Rp 1.200.000
316	AMASDIATI	Jl. Cemara	Rp 2.500.000	2007	2008	Rp 1.200.000
317	AMINUDIN	Jl. Bintang Gg. Ubudiyah	Rp 2.500.000	2007	2008	Rp 1.300.000
318	ANISAH	Jl. Makmur	Rp 2.500.000	2007	2008	Rp 1.200.000
319	ANITA CAROLINA	Jl. Mangga No. 33	Rp 2.500.000	2007	2009	Rp -
320	ANTO SUGIANTO	Jl. Budi	Rp 2.500.000	2007	2008	Rp 1.100.000
321	ARLENA	Jl. Salak Gg. Salak II	Rp 2.500.000	2007	2008	Rp 800.000
322	ASMANIAR	Jl. Sukajadi Gg. Semangka No. 59	Rp 2.500.000	2007	2009	Rp 700.000
323	ASNAH	Jl. Makmur Gg. Dahlia	Rp 2.500.000	2007	2009	Rp -
324	AZMUR	Jl. Ali Akbar Tengah	Rp 2.500.000	2007	2009	Rp -
325	BAKAR	Jl. Tanjung Sari Gg. Damai	Rp 2.500.000	2007	2008	Rp 1.400.000
326	BENI CHUDRI	Jl. Arifin Ahmad Gg. Ambarawa	Rp 2.500.000	2007	2009	Rp -
327	BOYAMIN	Jl. Ombak / Jl. Sempurna No.46	Rp 2.500.000	2007	2009	Rp -
328	CARLI SYAHPUTRA	Jl. Budi Kemuliaan RT.001	Rp 2.500.000	2007	2008	Rp 1.400.000
329	DARMIATI	Jl. H.T Said Umar Gg. Sejati II	Rp 2.500.000	2007	2007	Rp 1.800.000
330	DARMIUS	Jl. Budi Gg. Lestari	Rp 2.500.000	2007	2009	Rp -
331	DARWATIS	Jl. Jend. Sudirman Gg. Sentosa No. 9 A	Rp 2.500.000	-	-	Rp 2.000.000
332	DENDI	Jl. Jend. Sudirman Gg. Bakti	Rp 2.500.000	2007	2008	Rp 1.400.000
333	DESMIYATI	Jl. Sukajadi Gg. Cermat No. 18	Rp 2.500.000	2007	2008	Rp 1.000.000
334	EDI SAPUTRA PA	Jl. Bangun Sari	Rp 2.500.000	2007	2008	Rp 800.000
335	ENDI WARNEFIS	Jl. Hidayat No.12	Rp 2.500.000	2007	2007	Rp 500.000
336	ERMI LINDAYANTI	Jl. Kartini No.28	Rp 2.500.000	2007	2009	Rp 600.000
337	EVA FITRI	Jl. Bintang Gg. Pasar Baru No. 27	Rp 2.500.000	2007	2007	Rp 1.700.000
338	HASAN BASRI	Jl. Masjid RT.02	Rp 2.500.000	2007	2009	Rp -
339	HASANUDDIN	Jl. Samudera RT. 02	Rp 2.500.000	2007	2007	Rp 1.600.000
340	HAYATI	Jl. Pinang Kampai	Rp 2.500.000	2007	2008	Rp 1.100.000
341	HENDRA	Jl. Sukajadi Gg. Durian	Rp 2.500.000	2007	2008	Rp 1.300.000
342	HERLINA	Jl.Tanjung Sari RT. 05	Rp 2.500.000	2007	2008	Rp 1.300.000
343	IHWAN SALEH HARAHAHAP	Jl. Leppin RT. 023	Rp 2.500.000	2007	2007	Rp 1.700.000
344	IIN SETIANI	Jl. Ombak Gg. Cengkeh	Rp 2.500.000	2007	2009	Rp 1.700.000

f

No.	Nama Debitor	Alamat	Besarnya Pinjaman	Pengembalian		Sisa
				Tahun Awal	s/d	
345	INDRI NURNASRI	Jl. Sutomo Gg. Panam Jaya	Rp 2.500.000	2007	2008	Rp 1.600.000
346	JANUAR EFFENDI	Jl. Perjuangan	Rp 2.500.000	2007	2008	Rp 1.200.000
347	JONI WARMAN	Jl. Perwira	Rp 2.500.000	2007	2007	Rp 1.700.000
348	KAMARIYAH	Jl. Bukit Datuk Lama	Rp 2.500.000	-	-	Rp 2.000.000
349	LENI	Jl. Cemara	Rp 2.500.000	2007	2009	Rp 500.000
350	LINAWATI	Jl. Mattaim	Rp 2.500.000	2007	2007	Rp 1.900.000
351	M. YAHYA	Jl. Budi Gg. Rudi I	Rp 2.500.000	2007	2008	Rp 900.000
352	MAIMUNAH	Jl. Inpres I Gg. Sahabat Bagan Besar	Rp 2.500.000	2007	2009	Rp 500.000
353	MANAHAN SITANGGANG	Jl. Gunung Merapi No. 22 A	Rp 2.500.000	2007	2008	Rp 800.000
354	MARIANI	Jl. Bintang Gg. Ampera No. 31	Rp 2.500.000	2007	2009	Rp -
355	MASPERI	Jl. Natuna Gg. Merak	Rp 2.500.000	2007	2008	Rp 700.000
356	MEGAWATI	Jl. Budi Kemuliaan / Petak Panjang	Rp 2.500.000	2007	2009	Rp 200.000
357	MHD. NUR	Jl. Jawa RT. 12 Bumi Ayu	Rp 2.500.000	2007	2008	Rp 700.000
358	MUHAMAD HASYIM	Jl. Mulia Jaya RT. 10	Rp 2.500.000	2007	2009	Rp -
359	MUHAMMAD CANDRA	Jl. Jend. Sudirman Gg. Mulia No. 7	Rp 2.500.000	2007	2008	Rp 1.500.000
360	NASRI	Jl. Gunung Merapi	Rp 2.500.000	2007	2010	Rp -
361	NASROL	Jl. Gunung Merapi	Rp 2.500.000	2007	2008	Rp 900.000
362	NAULI	Jl. Gunung Bromo Gg. Damai	Rp 2.500.000	2007	2008	Rp 900.000
363	NELIDA	Jl. Imam Bonjol No. 07	Rp 2.500.000	2007	2008	Rp 1.400.000
364	NOVI MURIANA	Jl. Barembang No. 23 Dumai	Rp 2.500.000	2007	2009	Rp -
365	NURAINIK	Jl. Gunung Bromo Gg. Damai No. 10	Rp 2.500.000	-	-	Rp 2.000.000
366	NURCAYA	Jl. Gunung Merapi	Rp 2.500.000	2007	2009	Rp 300.000
367	NURLISAH	Gg. Panam Jaya	Rp 2.500.000	2007	2007	Rp 1.600.000
368	NURMIYATI	Jl. Sisimangaraja	Rp 2.500.000	2007	2008	Rp 1.000.000
369	NURSIHA	Jl. Natuna	Rp 2.500.000	2007	2009	Rp 500.000
370	RAMLI. H	Jl. Mesjid RT.02	Rp 2.500.000	2007	2009	Rp 1.000.000
371	RANAWATI	Jl. Cendrawasih Gg. Jawa	Rp 2.500.000	2007	2008	Rp 800.000
372	RISMAN	Mampu Jaya RT. 01	Rp 2.500.000	2007	2009	Rp 400.000
373	RISWANDI	Gg. Sepakat Tengah	Rp 2.500.000	2007	2009	Rp 300.000
374	ROSLAINI	Jl. Perumahan No. 01	Rp 2.500.000	2007	2009	Rp 300.000
375	ROSMANIAR	Jl. Sukajadi Gg. Semangka No. 21	Rp 2.500.000	2007	2009	Rp 900.000
376	RUDI	Pematang Duku RT. 015	Rp 2.500.000	2007	2009	Rp 200.000
377	RUSLIYANTO	Jl. Raya Bukit Timah Km. 7 Gg. Mulyosari	Rp 2.500.000	2007	2007	Rp 200.000
378	S. SURYONO	Jl. Bengkalis Gg. Bhayangkara	Rp 2.500.000	2007	2007	Rp 1.500.000
379	SAHRUL	Jl. Bintang Gg. Permai No. 126	Rp 2.500.000	2007	2009	Rp 400.000

f

No.	Nama Debitor	Alamat	Besar Pinjaman	Pengembalian		Sisa
				Tahun Awal	s/d	
380	SALMAH	Jl. Tanjung Sari Gg. Baru	Rp 2.500.000	2007	2009	Rp -
381	SALWAN DALIMUNTE	Jl. Leppin RT. 023	Rp 2.500.000	2007	2009	Rp 500.000
382	SAMSUDIN	Jl. Budi Kemuliaan Petak Panjang	Rp 2.500.000	2007	2009	Rp 200.000
383	SARLAN	Jl. Wisma Haji Gg. Jawa	Rp 2.500.000	2007	2008	Rp 1.800.000
384	SITI ASMAN	Jl. Pemuda Darat Gg. Kencana	Rp 2.500.000	2007	2009	Rp -
385	SLAMAT	Jl. Patimura Gg. Jawa	Rp 2.500.000	2007	2007	Rp 1.900.000
386	SLAMET SUGIANTO	Jl. Pemuda Gg. Karya No. 1	Rp 2.500.000	2007	2009	Rp 400.000
387	SOFIAN	Jl. Makmur	Rp 2.500.000	2007	2007	Rp 1.700.000
388	SOINEM	Gg. Satria RT. 13	Rp 2.500.000	2007	2009	Rp 300.000
389	SOPIAN	Jl. Budi Kemuliaan RT.001	Rp 2.500.000	2007	2008	Rp 1.300.000
390	SUARNI	Jl. Panca Karya Gg. Pesisir II	Rp 2.500.000	2007	2008	Rp 1.300.000
391	SUDIRMAN	Jl. Panca Karya	Rp 2.500.000	2007	2007	Rp 1.600.000
392	SUGIMIN	Mampu Jaya RT. 08	Rp 2.500.000	2007	2008	Rp 1.500.000
393	SUHARNO	Jl. Takari Gg. Tenggiri No. 8B	Rp 2.500.000	2007	2007	Rp 1.700.000
394	SULASTRI	Jl. Sempurna No. 32	Rp 2.500.000	2007	2009	Rp 400.000
395	SUMARDI	Jl. Pemuda Gg. Cemara II	Rp 2.500.000	2007	2008	Rp 1.600.000
396	SUMARNI	Jl. Paris Gg. Paris I No. 50	Rp 2.500.000	2007	2008	Rp 1.300.000
397	SUMARTINI	Jl. Salam No. 5 B	Rp 2.500.000	2007	2008	Rp 1.000.000
398	SUMIATIN	Jl. Sukajadi Gg. Kartini	Rp 2.500.000	2007	2007	Rp 1.800.000
399	SUNAWATI	Jl. Kesehatan SDN. 025	Rp 2.500.000	2007	2009	Rp -
400	SURATMI	Jl. Sukajadi Gg. Salam No. 5 B	Rp 2.500.000	2007	2008	Rp 1.200.000
401	SURIANTO	Jl. Mesjid Gg. Sukaramai RT.003	Rp 2.500.000	2007	2008	Rp 1.000.000
402	SURYANI	Jl. Kesuma Gg. Cengkeh No. 04	Rp 2.500.000	2007	2009	Rp -
403	SUSDI HERWANDI	Jl. Budi Kemuliaan RT. 001	Rp 2.500.000	2007	2007	Rp 1.600.000
404	SUTRIMO	Jl. Sepakat RT. 16	Rp 2.500.000	2007	2009	Rp 500.000
405	SUWARTONO	Jl. Kakap No. A. 03	Rp 2.500.000	2007	2009	Rp -
406	SYAFRIL	Jl. Baru Gg. Merapi	Rp 2.500.000	2007	2007	Rp 1.800.000
408	SYAFRUDIN	Jl. Budi Gg. Lestari	Rp 2.500.000	2007	2009	Rp 500.000
409	SYAHRAL ISKANDAR	Jl. Sadar No. 16	Rp 2.500.000	2007	2008	Rp 700.000
410	SYAMSIDAR	Jl. Bintang Gg. Paris I	Rp 2.500.000	2007	2009	Rp 500.000
411	SYARIFAILIS	Jl. Gajah Mada No.228	Rp 2.500.000	2007	2008	Rp 800.000
412	TASLIM TANJUNG	Jl. Takari No. 78	Rp 2.500.000	2007	2009	Rp -
413	TAUFIK	Jl. Mesjid RT. 03 Mundam	Rp 2.500.000	2007	2008	Rp 1.100.000
414	THOMSON HUTAGAOL	Jl. Karya Abadi	Rp 2.500.000	2007	2008	Rp 900.000
415	TUMIJAH	Jl. Makmur Gg. Dahlia	Rp 2.500.000	2007	2009	Rp -

f

No.	Nama Debitor	Alamat	Besarnya Pinjaman	Pengembalian		Sisa
				Tahun Awal	s/d	
416	UJANG	Jl. Jend. Sudirman Gg. Sadar No. 26	Rp 2.500.000	2007	2009	Rp 500.000
417	WIDIAWATI	Jl. Gunung Slamet Gg. Kanai	Rp 2.500.000	2007	2009	Rp -
418	YANDRI	Gg. Sadar	Rp 2.500.000	2007	2009	Rp 1.300.000
419	YANTI ANDRIANI	Jl. Tanjung Sari Gg. Baru	Rp 2.500.000	2007	2008	Rp 1.400.000
420	YENI SUMARNI	Jl. Perwira Bumi Ayu	Rp 2.500.000	2007	2007	Rp 1.600.000
421	YULIA ASTUTY	Jl. Gunung Bromo	Rp 2.500.000	2007	2007	Rp 1.700.000
422	YULIATI MARNI	Jl. Natuna No. 14	Rp 2.500.000	2007	2009	Rp -
423	YULKASMAN	Jl. Ombak Gg. Makmur	Rp 2.500.000	2007	2007	Rp 1.900.000
424	YUSMAINI	Jl. Bintang Gg. Damai No. 02	Rp 2.500.000	2007	2009	Rp -
425	ZAHARI	Jl. Panam Jaya No. 21	Rp 2.500.000	2007	2008	Rp 1.300.000
426	ZAINIDAR	Jl. Makmur Gg. Tanjung	Rp 2.500.000	2007	2009	Rp -
427	ZULFAN SIDIK	Jl. Patimura Gg. Jawa	Rp 2.500.000	2007	2007	Rp 1.800.000
428	ZULHIJAH NST	Jl. Simpang Bukit Datuk Lama No. 50	Rp 2.500.000	2007	2009	Rp -
429	ZULJAFISAL	Gg. Sadar	Rp 2.500.000	2007	2009	Rp 1.100.000
430	ZULKIFLI	Jl. Tanjung Sari	Rp 2.500.000	2007	2009	Rp 500.000
431	AMINAH	Jl. Kaswari Gg. Murai No. 61 B	Rp 2.500.000	2007	2009	Rp -
432	AMKA	Jl. Mattaim	Rp 2.500.000	2007	2008	Rp 1.300.000
433	AMRIL HAMID	Jl. Bintang Gg. Pasar Baru	Rp 2.500.000	2007	2009	Rp 1.000.000
434	ARIFNAL	Jl. Sukajadi Gg. Satria	Rp 2.500.000	2007	2008	Rp 1.600.000
435	ARMEN	Gg. Sentosa No. 6	Rp 2.500.000	2007	2009	Rp 200.000
436	ASMAN	Jl. Raya PU RT. 02 Bangsal Aceh	Rp 2.500.000	2007	2009	Rp 500.000
437	ASWIN AZANI SIREGAR	Jl. Leppin	Rp 2.500.000	2007	2009	Rp 300.000
438	ATAN	Jl. Sukabumi RT. 06	Rp 2.500.000	2007	2008	Rp 1.700.000
439	AULIA NUR	Jl. Budi Kemuliaan	Rp 2.500.000	2007	2008	Rp 1.200.000
440	BAHARUDDIN	Jl. Bintang Gg. Pasar Baru No. 19	Rp 2.500.000	2007	2009	Rp 400.000
441	BAIDIR	Jl. Budi Kemuliaan	Rp 2.500.000	2007	2008	Rp 1.300.000
442	BAKHTIAR	Jl. Semangka Gg. Semangka III No. 07	Rp 2.500.000	2007	2009	Rp 200.000
443	EFLI CHANDRA	Jl. Jend. Sudirman Gg. Tangkas No. 2	Rp 2.500.000	2007	2008	Rp 1.000.000
444	ELDAWATI	Jl. Bintang Gg. Darul Djadid	Rp 2.500.000	2007	2009	Rp 600.000
445	ENDANG PURWATI	Jl. Bintang	Rp 2.500.000	2007	2009	Rp 800.000
446	ERLINDA	Jl. Bintang Gg. Pasar Baru No. 43	Rp 2.500.000	2007	2009	Rp 200.000
447	ERNISAH	Jl. Budi Kemuliaan No. 113 Dumai	Rp 2.500.000	2007	2009	Rp 200.000
448	FITRIATI	Gg. Panam Jaya	Rp 2.500.000	2007	2009	Rp 200.000
450	HARTATI	Jl. Bintang Gg. Wella	Rp 2.500.000	2007	2008	Rp 700.000
451	HURDANIS	Jl. Jend. Sudirman Gg. Tarikat	Rp 2.500.000	2007	2009	Rp 200.000

f



No.	Nama Debitor	Alamat	Besaran Pinjaman	Pengembalian		Sisa
				Tahun Awal	s/d	
452	JAMAL	Jl. Teduh No. 14	Rp 2.500.000	2007	2009	Rp 100.000
453	JUMIATI	Jl. Bintang Gg. Darul Jadid	Rp 2.500.000	2007	2009	Rp 400.000
454	KASILAH	Jl. Bintang No. 34	Rp 2.500.000	2007	2009	Rp 200.000
455	KURNIA WIJAYA	Jl. Budi Kemuliaan Pasar Kelapa	Rp 2.500.000	2007	2008	Rp 1.000.000
456	M. MACHRUS	Jl. Sukabumi RT. 06	Rp 2.500.000	-	-	Rp 2.000.000
457	M. SYAMSIR	Jl. Budi Kemuliaan No. 141	Rp 2.500.000	2007	2009	Rp 500.000
458	NIRMALA	Jl. Bintang Gg. Pasar Baru	Rp 2.500.000	2007	2009	Rp -
459	NOFRITA	Jl. Bintang Gg. Darul Djadid	Rp 2.500.000	2007	2009	Rp 100.000
460	NORDILLA	Jl. Raya PU RT. 02 Bangsal Aceh	Rp 2.500.000	2007	2008	Rp 1.600.000
461	NORMIAH	Jl. Rimbun Jaya RT. 04	Rp 2.500.000	-	-	Rp 2.000.000
462	NOSWITA	Gg. Kapas No. 15	Rp 2.500.000	2007	2009	Rp -
463	NURFITRIE JULIARTI	Jl. Budi Kemuliaan	Rp 2.500.000	-	-	Rp 2.000.000
464	NURHAINI	Jl. Cempedak Gg. Kelapa No. 33	Rp 2.500.000	-	-	Rp 2.000.000
465	NURHAYANI	Jl. Jend. Sudirman Gg. Pasar Baru No. 3	Rp 2.500.000	2007	2009	Rp 800.000
466	NURHAYATI	Mampu Jaya RT. 19	Rp 2.500.000	2007	2008	Rp 800.000
467	NURLAILA	Jl. Budi Kemuliaan	Rp 2.500.000	2007	2008	Rp 1.000.000
468	NURSIDA	Jl. Bintang Gg. Paris II	Rp 2.500.000	2007	2009	Rp 400.000
469	RAHMA YULIS	Jl. Gunung Lauser	Rp 2.500.000	2007	2009	Rp 300.000
470	RAMLAN	Jl. Tega Lega No. 83	Rp 2.500.000	2007	2009	Rp 400.000
471	RATNAWATI	Jl. Barendang Gg. Kelapa No. 28	Rp 2.500.000	2007	2009	Rp -
472	RATNO	Jl. Leppin RT. 023	Rp 2.500.000	2007	2010	Rp -
473	RAZIDIN	Jl. Bintang Gg. Pasar Baru	Rp 2.500.000	2007	2009	Rp 700.000
474	RESMAN HUTAGAOL	Jl. Leppin No. 56	Rp 2.500.000	2007	2009	Rp -
475	ROSLAINI SIREGAR SIAGIAN	Gg. Selamat RT. 4	Rp 2.500.000	2007	2010	Rp -
476	RUSLI	Jl. Budi Kemuliaan Gg. Kedabu	Rp 2.500.000	2007	2009	Rp 300.000
477	SARPANI	Mampu Jaya RT. 22	Rp 2.500.000	-	-	Rp 2.000.000
478	SITI ROHANI	Sukabumi RT. 6	Rp 2.500.000	2007	2008	Rp 1.700.000
479	SUGIANTO	Jl. Kapas RT. 20	Rp 2.500.000	2007	2009	Rp -
480	SUKIRMAN	Jl. Kapas RT. 20	Rp 2.500.000	2007	2009	Rp 400.000
481	SURNI	Mampu Jaya RT. 25	Rp 2.500.000	2007	2008	Rp 800.000
482	SUSI LAWATI	Jl. Panam Jaya	Rp 2.500.000	2007	2008	Rp 1.800.000
483	SUTIKNO	Jl. Kipas RT. 20	Rp 2.500.000	2007	2009	Rp 300.000
484	SYAFRI	Jl. Merdeka Gg. Rahman	Rp 2.500.000	2007	2008	Rp 1.100.000
485	SYAFRIL	Jl. Budi Kemuliaan	Rp 2.500.000	2007	2008	Rp 1.200.000
486	SYAFRINALIS	Jl. Bintang Gg. Pasar Baru	Rp 2.500.000	2007	2009	Rp 200.000

No.	Nama Debitur	Alamat	Besar Pinjaman	Pengembalian		Sisa
				Tahun Awal	s/d	
487	SYAMSIDI	BTN Panorama Blok B No. 8	Rp 2.500.000	2007	2008	Rp 1.000.000
488	UJANG MASNOR	Jl. Budi Kemuliaan	Rp 2.500.000	2007	2008	Rp 1.200.000
489	WAIDAH	Jl. Raya PU RT. 02 Bangsal Aceh	Rp 2.500.000	2007	2009	Rp 500.000
490	YANTI MARGARETA	Jl. Bintang No. 22	Rp 2.500.000	2007	2008	Rp 1.200.000
491	YUNIMAR TETI	Jl. Bintang Gg. Pasar Baru No. 21	Rp 2.500.000	2007	2009	Rp -
492	YUSMINAR	Gg. Kandis	Rp 2.500.000	2007	2009	Rp 500.000
493	ZAHRIL RAFLI	Jl. Budi Kemuliaan	Rp 2.500.000	2008	2009	Rp -
494	AMIRUDDIN	Jl. Tenaga	Rp 2.500.000	2008	2008	Rp 1.800.000
495	ARIANTO NASUTION	Jl. Anggrek	Rp 2.500.000	2008	2010	Rp 500.000
496	BUDIATI	Jl. Jend. Sudirman Gg. Sadar No.95	Rp 2.500.000	2007	2009	Rp 900.000
497	DINAR SIAGIAN	Jl. Tenaga Gg. Buntu No. 13	Rp 2.500.000	2008	2008	Rp 1.600.000
498	LUKMAN BATUBARA	Jl. Cempaka No.26	Rp 2.500.000	2008	2009	Rp 600.000
499	NURMA	Jl. Nusantara Gg. Nusa	Rp 2.500.000	-	-	Rp 2.000.000
500	TONI SUGANDA	Jl. Tenaga	Rp 2.500.000	2008	2008	Rp 1.800.000
501	YENNITA	Jl. Tenaga No. 04	Rp 2.500.000	2008	2008	Rp 1.800.000
502	ALIDAR	Jl. Terikat Gg. Binjai	Rp 2.500.000	2008	2008	Rp 1.700.000
<b>TOTAL</b>			<b>Rp 1.250.000.000</b>			Rp 512.580.000

**DAFTAR PINJAMAN DAN TUNGGAKAN  
UKM TAHUN 2008  
FASILITASI PENGEMBANGAN UKM KELUARGA MISKIN**

No	Nama Debitur	Alamat	Besar Pinjaman	Pengembalian		Sisa
				Awal Tahun	s/d	
1	A. RAHMAN	Jl. Panca Karya	2.500.000,00	2008	2008	Rp1.900.000
2	ABAS	Jl. Merdeka Baru Gg. Swadaya No. 87	2.500.000,00	2008	2009	Rp800.000
3	ABBIN SADLI MATONDANG	Jl. Bukit Datuk Gg. Selamat	2.500.000,00	2008	2010	Rp0
4	ABD. RAJAB SIREGAR	Jl. Remuska No. 17	2.500.000,00	2008	2009	Rp1.100.000
5	ABDUL MANAN	Jl. Sultan Syarif Kasim	2.500.000,00	2008	2009	Rp1.200.000
6	ABDUL RAHMAN RITONGA	Jl. Pasar Pulau Payung Gg. Sipirok	2.500.000,00	2008	2009	Rp1.500.000
7	ABDUL RAHMAN. S	Jl. Teladan Gg. Lestari	2.500.000,00	2008	2009	Rp1.200.000
8	ABDUL SALAM SIREGAR	Jl. Raya Bukit Datuk Gg. Kurnia	2.500.000,00	2008	2010	Rp1.200.000
9	ABDULLAH	Jl. Jeruk Gg. Apel	2.500.000,00	2008	2010	Rp800.000
10	ABDULLAH	Jl. Hayam Wuruk Gg. Firdaus No. 272	2.500.000,00			Rp2.000.000

f

No.	Nama Debitor	Alamat	Besar Pinjaman	Pengembalian		Sisa
				Tahun Awal	s/d	
11	ABU SALIM	Jl. Leppin Gg. Sawit I	2.500.000,00	2008	2008	Rp1.900.000
12	ADI RAHMAD	Jl. Sri Pulau	2.500.000,00			Rp2.000.000
13	ADRI	Gg. Kelapa	2.500.000,00	2008	2008	Rp1.800.000
14	AFFAN	Jl. Hang Tuah Gg. Hang Jebat No. 15	2.500.000,00			Rp2.000.000
15	AFRIAYANTO	Jl. Jend. Sudirman Gg. Jambu	2.500.000,00	2008	2008	Rp1.700.000
16	AFRIYONO	Jl. Merdeka Gg. Rahman No. 10	2.500.000,00	2008	2010	Rp500.000
17	AFRIZAL	Jl. Gajah Mada Gg. Rimija No. 11 B	2.500.000,00			Rp2.000.000
18	AGUS. S	Jl. Bintang Gg. Batrem	2.500.000,00	2008	2009	Rp1.000.000
19	AHMAD TARMIZI	Jl. Cendrawasih Gg. Jawa I No. 02	2.500.000,00	2008	2009	Rp1.200.000
20	AKMALIUS	Gg. Durian	2.500.000,00			Rp2.000.000
21	AKMUR EBO	Jl. Budi Kemuliaan Gg. Kuini	2.500.000,00	2008	2008	Rp1.800.000
22	ALBUSRI	Jl. Berembang Gg. Padi	2.500.000,00	2008	2010	Rp1.500.000
23	ALFERIS RAJAGUKGUK	Jl. Mataram	2.500.000,00			Rp2.000.000
24	ALI AMSA SIAGIAN	Jl. Panca Karya RT. 15	2.500.000,00	2008	2008	Rp1.900.000
25	ALI BASRIL	Jl. Budi Kemuliaan	2.500.000,00	2008	2009	Rp1.200.000
26	ALI ISRON RANGKUTI	Jl. Raya Bukit Datuk Gg. Selamat	2.500.000,00	2008	2009	Rp1.300.000
27	ALI MAHFI	Jl. Sukajadi Gg. Semangka No. 55	2.500.000,00			Rp2.000.000
28	ALISMAN	Jl. Teratai No. 66	2.500.000,00	2008	2009	Rp1.400.000
29	ALIZAR	Jl. Baru	2.500.000,00	2008	2009	Rp1.300.000
30	AMBAK JANG	Jl. Tenaga Gg. Warsa No. 223	2.500.000,00			Rp2.000.000
31	AMIN NUDDIN	Jl. Air Bersih Gg. Mujair No. 05	2.500.000,00	2009	2009	Rp1.400.000
32	AMINAH	Jl. Bahtera	2.500.000,00			Rp2.000.000
33	AMRAN YUS. M	Jl. Pinang Kampai	2.500.000,00			Rp2.000.000
34	AMRI	Jl. Baru Gg. H. Usman No. 66	2.500.000,00	2008	2010	Rp200.000
35	AMRIL	Jl. Sabar Menanti No. 47	2.500.000,00	2008	2008	Rp1.900.000
36	AMSYARUDDI SURYA	Jl. Janur Kuning Gg. KPKN RT. 01	2.500.000,00			Rp2.000.000
37	ANDRI EKA SAPUTRA	Jl. Kaswari	2.500.000,00			Rp2.000.000
38	ANTO DARMAWAN	Jl. Swadaya Gg. Bumi Sari	2.500.000,00	2008	2009	Rp1.700.000
39	ANWAR	Jl. Hangtuah Gg. Nyiur No. 78	2.500.000,00			Rp2.000.000
40	ANWAR BAYANG	Jl. Teratai Gg. Rahmat No. 73	2.500.000,00	2008	2009	Rp1.000.000
41	APRIANTO	Jl. Sidoerjo Gg. Dharmawan	2.500.000,00	2008	2010	Rp1.000.000
42	ARDISON	Jl. Bintang Gg. Selamat	2.500.000,00			Rp2.000.000
43	ARI ALIN	Jl. Sentosa	2.500.000,00	2008	2008	Rp1.700.000
44	ARIF	Jl. Bintang Gg. Paris 1	2.500.000,00			Rp2.000.000
45	ARIFUDDIN	Jl. Kusuma Gg. Cemara	2.500.000,00	2008	2009	Rp1.100.000

f

No.	Nama Debitor	Alamat	Besar Pinjaman	Pengembalian		Sisa
				Tahun Awal	s/d	
46	ARIS	Jl. Raja Ali Haji	2.500.000,00	2008	2009	Rp1.600.000
47	ARISMANTO	Jl. Sejahtera No. 49	2.500.000,00	2008	2009	Rp1.500.000
48	ARSAD	Jl. Hayam Wuruk Gg. Martoba No. 275	2.500.000,00	2008	2008	Rp1.800.000
49	ASIAH	Jl. Bintang Gg. Permai No. 118	2.500.000,00	2008	2010	Rp0
50	ASMAH	Jl. Tenaga No. 273	2.500.000,00	2008	2008	Rp1.800.000
51	ASNAH	Jl. Bandes Mundam	2.500.000,00			Rp2.000.000
52	ASRIL	Jl. Bintang Gg. Damai No. 08	2.500.000,00	2008	2010	Rp1.600.000
53	ASRIL	Jl. Cempedak Gg. Kelapa	2.500.000,00	2008	2010	Rp1.300.000
54	ASRIL	Jl. Cempedak Gg. Kelapa	2.500.000,00	2008	2009	Rp1.600.000
55	ASRIL	Gg. Kandis	2.500.000,00	2008	2009	Rp1.500.000
56	ASRIZAL	Jl. Jend. Sudirman Gg. Maju No. 18	2.500.000,00	2008	2009	Rp1.800.000
57	ASRUL CHANIAGO	Jl. Belimbing Gg. Tampoi III	2.500.000,00	2008	2010	Rp0
58	ASWARUDDIN LUBIS	Jl. Cempaka Gg. Kemuning	2.500.000,00	2008	2009	Rp1.700.000
59	AWALUDDIN/MAIMUNAH	Jl. S. S. Kasim Gg. Taufik	2.500.000,00	2008	2008	Rp1.800.000
60	AZUAN	Jl. Belimbing	2.500.000,00	2008	2009	Rp1.600.000
61	BAIDAR	Jl. Jeruk No. 5 A	2.500.000,00	2008	2009	Rp1.300.000
62	BAKKARENG	Jl. Rindu Darat	2.500.000,00	2008	2011	Rp1.200.000
63	BAMBANG PRASETYA	Jl. Swadaya II Gg. Mayang Sari No. 47	2.500.000,00			Rp2.000.000
64	BASUKI	Jl. Kenanga No. 303	2.500.000,00	2008	2009	Rp1.200.000
65	BAYU	Jl. Jaya Indah	2.500.000,00	2008	2010	Rp1.300.000
66	BUDI	Jl. Cempaka	2.500.000,00	2008	2010	Rp1.300.000
67	BUJANG KOTO	Jl. Merdeka Baru Gg. Swadaya	2.500.000,00	2008	2009	Rp1.500.000
68	CECEP SUBRATA	Jl. Leppin	2.500.000,00			Rp2.000.000
69	CHARLES	Jl. Pendowo Gg. Akasia	2.500.000,00	2008	2008	Rp1.800.000
70	DAHNIAR	Gg. Kelapa	2.500.000,00	2008	2008	Rp1.700.000
71	DAHNIL ARIFIN	Jl. Sudirman Gg. Wella No. 187	2.500.000,00	2009	2009	Rp1.700.000
72	DANSEN TOGATOROP	Jl. Siliwangi	2.500.000,00	2009	2009	Rp1.800.000
73	DARFISON	Jl. Hayam Wuruk Gg. Bajopa No. 10	2.500.000,00	2008	2009	Rp1.600.000
74	DARIAH	Jl. Raya Dumai - Duri	2.500.000,00	2009	2009	Rp1.500.000
75	DARMADI	Jl. Kusuma Gg. Cempedak No. 3	2.500.000,00			Rp2.000.000
76	DARMAN	Jl. Semangka	2.500.000,00	2008	2010	Rp1.500.000
77	DEFRIZAL	Jl. Berembang Gg. Padi	2.500.000,00	2008	2009	Rp1.600.000
78	DELVA HENDRA	Jl. Teladan No. 18	2.500.000,00	2008	2008	Rp1.800.000
79	DIANA NINGSIH	Jl. Bukit Datuk Lama Gg. Murni No. 43	2.500.000,00			Rp2.000.000
80	DILAM	Jl. Raya Dumai - Duri	2.500.000,00	2009	2011	Rp0

No.	Nama Debitor	Alamat	Besar Pinjaman	Pengembalian		Sisa
				Tahun Awal	s/d	
81	DISMAN TARNADO	Jl. Kusuma Gg. Satria No. 278	2.500.000,00	2008	2010	Rp1.400.000
82	DODIMAN	Gg. Wela	2.500.000,00	2008	2009	Rp1.400.000
83	DRAJAT	Jl. Mekar Sari	2.500.000,00	2009	2010	Rp1.000.000
84	DWI SISWORO SUPRIANTO	Jl. Mataram	2.500.000,00	2008	2009	Rp1.500.000
85	EDDY SIREGAR	Jl. Sabar Menanti	2.500.000,00			Rp2.000.000
86	EDI	Jl. Tanjung Jaya No. 2	2.500.000,00	2008	2010	Rp500.000
87	EDI ERWANTO	Jl. Meranti I	2.500.000,00	2008	2010	Rp0
88	EDI FARIZAL	Jl. Sukajadi Gg. Semangka	2.500.000,00	2008	2008	Rp1.900.000
89	EDI SUJONO	Gg. Kelapa	2.500.000,00	2008	2008	Rp1.900.000
90	EDI SUPRIANTO	Jl. Raja Ali Haji Gg. Anugrah	2.500.000,00	2008	2009	Rp1.400.000
91	EDWAR	Jl. Belimbing	2.500.000,00	2008	2010	Rp1.500.000
92	EDWAR TAMPUBOLON	Jl. Kusuma No. 1	2.500.000,00	2008	2009	Rp1.300.000
93	EDY SUMARNO	Gg. Kelapa	2.500.000,00	2008	2008	Rp1.800.000
94	EFFENDY	Gg. Jambu	2.500.000,00	2008	2009	Rp1.600.000
95	ELIA MESRA	Jl. Bromo Gg. Remuska No. 13	2.500.000,00	2008	2008	Rp1.800.000
96	EMA	Jl. Bintang Gg. Pasar Baru No. 39	2.500.000,00	2008	2010	Rp400.000
97	ENDANG	Gg. Leppin	2.500.000,00	2008	2009	Rp1.800.000
98	ERIKA BR. HUTAGALUNG	Jl. Simp. Bukit Datuk Lama	2.500.000,00	2008	2008	Rp1.800.000
99	ERIKSON SIREGAR	Jl. Imam Munandar	2.500.000,00	2008	2008	Rp1.900.000
100	ERMA	Jl. Sejahtera Gg. Swadaya	2.500.000,00	2008	2009	Rp1.500.000
101	ERWISISWATI / AMRIL RAHIM	Jl. Nasional No. 48 B	2.500.000,00	2008	2010	Rp100.000
102	ESAH	Jl. Teratai Gg. Cendana No. 44	2.500.000,00	2008	2008	Rp1.800.000
103	ESTINA ARITONANG	Jl. Budi Indah	2.500.000,00	2008	2009	Rp1.000.000
104	EVI	Jl. Bintang Gg. Paris II	2.500.000,00	2008	2009	Rp1.600.000
105	FARDIZAL	Jl. Swadaya Gg. Ratna Sari	2.500.000,00	2008	2009	Rp1.500.000
106	FATIMAH	Jl. Teratai	2.500.000,00	2008	2010	Rp900.000
107	FERI CANDRA	Jl. Bintang Gg. Paris I	2.500.000,00	2008	2008	Rp1.900.000
108	FERIZAL	Jl. Janur Kuning Gg. Ikhlas RT. 01	2.500.000,00	2008	2008	Rp1.900.000
109	FIKTOR LUMBAN BATU	Jl. Raja Ali Haji	2.500.000,00	2008	2008	Rp1.700.000
110	GORHANA SIREGAR	Jl. Leppin No. 09	2.500.000,00			Rp2.000.000
111	GOSNER SIBARANI	Jl. Leppin	2.500.000,00	2008	2011	Rp0
112	GUSMANIZON	Jl. Cendrawasih Gg. Jawa	2.500.000,00			Rp2.000.000
113	GUSMATI	Jl. Bintang Gg. Pasar Baru	2.500.000,00	2008	2010	Rp0
114	HADI KOESNAZI	Jl. Bahtera Pel. TPI Lama	2.500.000,00			Rp2.000.000
115	HAFISA PUTRA	Jl. Anggrek	2.500.000,00	2008	2008	Rp1.700.000

f

No.	Nama Debitor	Alamat	Besar Pinjaman	Pengembalian		Sisa
				Tahun Awal	s/d	
116	HAIRUL SALEH	Jl. Tanjung Sari Gg. Baru	2.500.000,00	2009	2009	Rp1.400.000
117	HALIMAH	Jl. Bintang Gg. Batam No. 70	2.500.000,00	2008	2011	Rp0
118	HALIMAH	Jl. Raya Dumai - Duri	2.500.000,00	2008	2009	Rp1.300.000
119	HAMLET NASUTION	Jl. Sultan Syarif Kasim No. 30	2.500.000,00	2008	2008	Rp1.800.000
120	HAMZAH SIREGAR	Jl. Raya Bukit Datuk Gg. Rahmat	2.500.000,00	2008	2010	Rp300.000
121	HANAFI	Jl. Bahtera	2.500.000,00	2008	2008	Rp1.900.000
122	HARDIAN	Jl. Raja Ali Haji	2.500.000,00			Rp2.000.000
123	HARIATI	Jl. Bahtera	2.500.000,00	2008	2008	Rp1.900.000
124	HARTUTI	Jl. Hang Tuah Gg. Karya II No 265	2.500.000,00	2008	2008	Rp1.800.000
125	HASAN	Jl. Sukajadi Gg. Mulia No. 6	2.500.000,00	2008	2010	Rp0
126	HASMAR NASUTION	Jl. Keluarga RT. 11	2.500.000,00			Rp2.000.000
127	HASTARA MEGA TARUM PAKAI	Jl. Jend. Sudirman Gg. Jihad	2.500.000,00	2008	2008	Rp1.700.000
128	HASYIM PULUNGAN	Jl. Cendrawasih	2.500.000,00	2008	2008	Rp1.900.000
129	HENDRA PUTRA	Jl. Budi Kemuliaan Petak Panjang	2.500.000,00	2008	2011	Rp1.200.000
130	HENDRI APRIZAL	Jl. Kamboja Gg. Tirta II	2.500.000,00	2008	2009	Rp1.200.000
131	HENDRI DOL	Jl. Semangka Ujung	2.500.000,00	2008	2009	Rp1.700.000
132	HERDIN GEA	Jl. Merdeka Baru No. 27	2.500.000,00	2009	2011	Rp0
133	HERLIN	Jl. Bintang Gg. Barat	2.500.000,00	2008	2009	Rp1.300.000
134	HERMAN	Jl. Jawa I RT. 06 Bumi Ayu	2.500.000,00	2008	2008	Rp1.700.000
135	HERMAN	Jl. Panca Karya RT. 15	2.500.000,00	2009	2010	Rp1.700.000
136	HERMAN	Jl. Hang Tuah Gg. Karya II RT. 01	2.500.000,00	2008	2009	Rp1.600.000
137	HERMAN	GG. Kelapa	2.500.000,00	2008	2009	Rp1.500.000
138	HERMANTO	Jl. Sentosa	2.500.000,00	2008	2009	Rp1.600.000
139	IDRIS	Jl. Jend. Sudirman Gg. Becek No. 01	2.500.000,00	2008	2009	Rp1.500.000
140	IRMANSYAH	Jl. Sungai Masang No. 118	2.500.000,00	2008	2009	Rp1.300.000
141	IRWANSYAH	Jl. Swadaya	2.500.000,00	2008	2008	Rp1.800.000
142	ISKANDAR	Jl. Jeruk Gg. Apel	2.500.000,00	2007	2010	Rp500.000
143	ISKANDAR	Jl. Bima Sakti Gg. An-nur	2.500.000,00	2008	2009	Rp1.500.000
144	ISMAIL. S	Jl. Belimbing Gg. Binjai I	2.500.000,00	2008	2009	Rp1.700.000
145	ISWANTO	Jl. Sentosa 2	2.500.000,00	2008	2009	Rp1.300.000
146	JAINAL	Jl. Mampu Jaya	2.500.000,00	2008	2008	Rp1.900.000
147	JANIAR. J	Gg. Bunga No. 13	2.500.000,00	2008	2009	Rp1.300.000
148	JASMAN	Jl. Simpang Pulai	2.500.000,00	2008	2008	Rp1.900.000
149	JASMAN	Jl. Terikat Gg. Pematang	2.500.000,00			Rp2.000.000
150	JASNAH	Gg. Kelapa	2.500.000,00	2008	2008	Rp1.800.000

No.	Nama Debitur	Alamat	Besar Pinjaman	Pengembalian		Sisa
				Tahun Awal	s/d	
151	JASRIL	Gg. Manggis	2.500.000,00	2008	2008	Rp1.800.000
152	JASRIL	Jl. Rindu Darat	2.500.000,00	2008	2010	Rp200.000
153	JEFRIYADI	Jl. Gajah Mada No. 91	2.500.000,00	2008	2009	Rp1.500.000
154	JEFRY CHANDRA MANALU	Jl. Panca Karya No. 90	2.500.000,00	2008	2010	Rp300.000
155	JENNI	Jl. Bahtera	2.500.000,00			Rp2.000.000
156	JON FRIZAL	Jl. Bahagia	2.500.000,00	2008	2009	Rp1.600.000
157	JONI SUPRAPTO	Jl. Imam Bonjol Gg. Prabot No. 22	2.500.000,00			Rp2.000.000
158	JULIANA	Jl. Baru	2.500.000,00	2008	2008	Rp1.700.000
159	JULIFRIZAL	Jl. Jend. Sudirman Gg. Karya IV No. 01	2.500.000,00	2009	2009	Rp1.800.000
160	JUMADIONO	Jl. Bintang Gg. Ubudiyah No. 76	2.500.000,00	2008	2008	Rp1.900.000
161	JUNAI	Jl. Bunga Tujuh	2.500.000,00			Rp2.000.000
162	JURIANTO	Jl. Kamboja Gg. Tirta 1 No. 11	2.500.000,00	2008	2009	Rp1.200.000
163	JURMIN	Gg. Tri Patra	2.500.000,00	2008	2009	Rp1.400.000
164	KADIR SYAHPRI YUDA	Jl. Pangkalan Sena No. 41	2.500.000,00	2008	2009	Rp1.100.000
165	KADIRMAN	Jl. Sukajadi Gg. Semangka	2.500.000,00	2008	2009	Rp1.500.000
166	KAMARIAH	Jl. Lepin	2.500.000,00	2008	2008	Rp1.700.000
167	KAMARIAH	Jl. Teratai	2.500.000,00	2008	2010	Rp500.000
168	KARDANIS	Jl. Hang Tuah Gg. Karya III No. 17	2.500.000,00	2008	2008	Rp1.800.000
169	KARIMUNADI	Jl. Natuna Gg. Merak	2.500.000,00	2008	2010	Rp100.000
170	KARTINI	Gg. Pasar Baru	2.500.000,00	2008	2010	Rp300.000
171	KARTINI BR. REGAR	Jl. Gunung Merpati Gg. Nona I No 54	2.500.000,00	2008	2010	Rp0
172	KARYANTO	Jl. Nangka	2.500.000,00	2008	2009	Rp1.400.000
173	KASDI	Jl. Dock Yard Gg. Durian I	2.500.000,00	2008	2008	Rp1.900.000
174	KASIRIN PURBA	Jl. Sri Pulau	2.500.000,00	2008	2009	Rp1.200.000
175	KASLIMANTO	Jl. Jend Sudirman	2.500.000,00			Rp2.000.000
176	KASMINSYAH	Gg. Kelapa	2.500.000,00	2008	2008	Rp1.800.000
177	KATAN	Jl. Sentosa I	2.500.000,00	2008	2009	Rp900.000
178	KHAIRUL NAS	Jl. Pendowo	2.500.000,00	2008	2010	Rp0
179	KHODIJAH	Jl. Raja Ali Haji	2.500.000,00	2008	2009	Rp1.400.000
180	KRISTANTO	Jalan Raya Bukit Datuk	2.500.000,00	2008	2008	Rp1.700.000
181	KUNTUM	Jl. Samudra	2.500.000,00			Rp2.500.000
182	KURNIAWAN	Jl. Bahtera	2.500.000,00			Rp2.000.000
183	LELY RAHANUM	Jl. Cendrawasih Gg. Jawa	2.500.000,00	2008	2009	Rp1.300.000
184	LIJANG	Jl. Raya Dumai - Duri	2.500.000,00	2008	2009	Rp1.600.000
185	LUKMAN	Jl. Sei Masang No. 137	2.500.000,00	2008	2010	Rp0

f

No.	Nama Debitor	Alamat	Besar Pinjaman	Pengembalian		Sisa
				Tahun Awal	s/d	
186	M. JAMAL	Jl. Bintang Gg. Selamat	2.500.000,00	2008	2009	Rp1.700.000
187	M. KADIR	Gg. Sentosa	2.500.000,00	2008	2008	Rp1.700.000
188	M. KHOLIL	Jl. Arifin Ahmad	2.500.000,00	2008	2009	Rp1.200.000
189	M. NUR	Jl. Gajah Mada Gg. Bunga No. 355	2.500.000,00	2008	2009	Rp1.000.000
190	M. RASID	Jl. Sentosa I	2.500.000,00	2008	2008	Rp1.900.000
191	M. SAMIN	Jl. Jeruk Gg. Apel	2.500.000,00	2008	2010	Rp500.000
192	M. USMAN	Jl. Bunga Tujuh	2.500.000,00			Rp2.000.000
193	M. YUSUF	Jl. Muslim	2.500.000,00	2008	2010	Rp600.000
194	MAHMUDIN	Kampung Tuo	2.500.000,00			Rp2.000.000
195	MAINAH	Jl. Teratai	2.500.000,00	2008	2010	Rp0
196	MAKMUR	Jl. Sentosa I	2.500.000,00	2008	2009	Rp1.800.000
197	MENGAMBIT MANALU	Jl. Kesuma Gg. Rantau No. 54	2.500.000,00	2008	2010	Rp1.600.000
198	MARATEMEN GULTOM	Jl. Leppin	2.500.000,00	2009	2010	Rp2.000.000
199	MARDIUS	Gg. Sepakat Ujung No. 7	2.500.000,00	2008	2010	Rp0
200	MARGONO	Jl. DR. Wahidin Purnama	2.500.000,00	2008	2010	Rp0
201	MARIANI	Jl. Utama	2.500.000,00			Rp2.000.000
202	MARUDUT MANIK	Jl. Perjuangan	2.500.000,00	2008	2010	Rp200.000
203	MARWAN	Jl. Baru Gg. H. Usman No. 60	2.500.000,00	2008	2010	Rp400.000
204	MARWANTO	Jl. Nangka	2.500.000,00	2008	2010	Rp400.000
205	MARYADI	Jl. KUD Gg. Nurul Iman	2.500.000,00			Rp2.000.000
206	MARYAM. M	Jl. Gunung Selamat No. 45	2.500.000,00	2008	2010	Rp1.000.000
207	MASDEWA	Jl. Bukit Datuk Gg. Kurnia	2.500.000,00	2008	2009	Rp1.300.000
208	MASJIDAN	Jl. Merdeka Baru	2.500.000,00	2008	2009	Rp1.700.000
209	MASKUT RAMBE	Jl. Jeruk	2.500.000,00	2008	2009	Rp1.100.000
210	MASRUL	Jl. Swadaya RT. 03	2.500.000,00	2008	2008	Rp1.900.000
211	MASTER SIMATUPANG	Jl. Arifin Ahmad	2.500.000,00	2008	2010	Rp500.000
212	MHD. ALIMIN	Jl. Anggrek No. 401	2.500.000,00	2008	2010	Rp800.000
213	MHD. DIAR	Jl. Sri Pulau	2.500.000,00	2008	2008	Rp1.900.000
214	MISWAN	Jl. Parit Tugu	2.500.000,00	2008	2010	Rp0
215	MOSIR SIREGAR	Jl. Raya Bukit Datuk Gg. Selamat	2.500.000,00	2008	2010	Rp500.000
216	MUHAMAD ARSIL	Jl. Cempedak Gg. Apel No. 02 D	2.500.000,00			Rp2.000.000
217	MUHAMMAD IKBAL	Jl. Arifin Ahmad	2.500.000,00			Rp2.000.000
218	MUHAMMAD NAZI	Jl. Pemuda Darat	2.500.000,00			Rp2.000.000
219	MUHAMMAD NUR	Jl. Sukajadi	2.500.000,00			Rp2.000.000
220	MUHAMMAD NUR	Jl. Jend Sudirman Gg. Wella	2.500.000,00	2008	2009	Rp1.500.000



No.	Nama Debitor	Alamat	Besar Pinjaman	Pengembalian		Sisa
				Tahun Awal	s/d	
221	MUHAMMAD RIZAL	Gg. DT. Tabano No. 52	2.500.000,00	2008	2010	Rp600.000
222	MUHSIN MUSLIM	Jl. Pemuda Darat Gg. Bukit Batu	2.500.000,00	2008	2009	Rp1.100.000
223	MULYADI	Jl. Sisingamangaraja Gg. Sadar	2.500.000,00	2008	2008	Rp1.900.000
224	MUNIR	Gg. Kelapa No. 6 A	2.500.000,00	2008	2010	Rp1.400.000
225	MUNZIR	Jl. Cendrawasih Gg. Jawa	2.500.000,00	2008	2008	Rp1.800.000
226	MUSLIM	Jl. Sabar Menanti	2.500.000,00	2008	2008	Rp1.900.000
227	MUSTAFA	Jl. Budi Darma No. 8	2.500.000,00	2008	2010	Rp800.000
228	MUSTAFA KAMAL	Jl. Swadaya Gg. Kopi	2.500.000,00	2008	2010	Rp700.000
229	MUTIARA BR. SIAGAN	Jl. Leppin	2.500.000,00	2008	2010	Rp900.000
230	MUTIRAH	Jl. Baru RT. 16 Kayu Kapur	2.500.000,00	2008	2010	Rp700.000
231	NAFISAH	Jl. Jeruk Gg. Apel	2.500.000,00	2008	2010	Rp400.000
232	NAJARUDIN	Jl. Bunga Tujuh	2.500.000,00	2008	2009	Rp1.700.000
233	NASRIANTO	Jl. Cendrawasih	2.500.000,00	2008	2009	Rp100.000
234	NASRUL	Jl. Sentosa	2.500.000,00	2008	2009	Rp900.000
235	NAWAWI YASSIN	Jl. Sentosa	2.500.000,00	2008	2008	Rp1.900.000
236	NAZARUDDIN	Jl. Bunga Tujuh	2.500.000,00			Rp2.000.000
237	NGATNO	Jl. Wahidin	2.500.000,00			Rp2.000.000
238	NOFENDRA	Jl. Kesuma No 46	2.500.000,00	2008	2010	Rp800.000
239	NORMAN	Jl. Sentosa	2.500.000,00	2008	2008	Rp1.800.000
240	NOVIAN AIDIL	Jl. Baru No 67 Dumai	2.500.000,00	2008	2009	Rp1.100.000
241	NURAINI	Jl. Cendrawasih	2.500.000,00			Rp2.000.000
242	NURHAYATI	Jl. Teratai Gg. Dewa No. 2	2.500.000,00	2008	2009	Rp1.200.000
243	NURIAH	Jl. Budi Kemuliaan Gg. Kuini No 09	2.500.000,00	2008	2009	Rp1.500.000
244	NURLELA	Gg. Pasar Baru	2.500.000,00	2008	2009	Rp1.300.000
245	NURSIB	Jl. Sukajadi Gg. Semangka	2.500.000,00	2008	2009	Rp900.000
246	OOM KUMALASARI	Jl. Sentosa II	2.500.000,00	2008	2008	Rp1.700.000
247	PANI	Gg. Kelapa	2.500.000,00	2008	2009	Rp1.200.000
248	PARLIN SIAGIAN	Jl. Leppin	2.500.000,00			Rp2.000.000
249	PATIMAH	Jl. Sentosa	2.500.000,00	2008	2009	Rp1.100.000
250	POLI YADI	Jl. Bintang Gg. Paris I	2.500.000,00	2008	2008	Rp1.700.000
251	RAHIMAH	Jl. Rindu Darat	2.500.000,00	2008	2010	Rp300.000
252	RAJAB	Jl. Bintang Gg. Paris I	2.500.000,00	2008	2009	Rp1.500.000
253	RAMINAH	Jl. Raya Bukit Datuk Gg. Ilham	2.500.000,00	2008	2010	Rp1.000.000
254	RAMLI	Jl. Budi Kemuliaan Gg. Petai	2.500.000,00	2008	2009	Rp1.700.000
255	RASIMAH	Jl. Panca Karya	2.500.000,00	2008	2010	Rp100.000

No.	Nama Debitur	Alamat	Besar Pinjaman	Pengembalian		Sisa
				Tahun Awal	s/d	
256	RASMI BATUBARA	Jl. Raya Bukit Datuk Gg. Kurni	2.500.000,00	2008	2010	Rp500.000
257	RATNA DEWI	Jl. Pangeran Diponegoro Gg. Sipirok	2.500.000,00	2008	2009	Rp1.500.000
258	RIANTO. P/SOGIYEM	Jl. Pattimura Gg. Jawa	2.500.000,00			Rp2.000.000
259	RIDHO SUMARJI	Jl. Kamboja	2.500.000,00	2008	2009	Rp1.400.000
260	RIDWAN	Jl. Sukarela	2.500.000,00			Rp2.000.000
261	RIDWAN	Jl. Bintang Gg. Paris II	2.500.000,00	2008	2008	Rp1.900.000
262	RIZAL	Jl. Jend. Sudirman Gg. Wella	2.500.000,00			Rp2.000.000
263	RIZAWATI	Jl. Kamboja Gg. Tirta No. 07	2.500.000,00	2008	2009	Rp1.400.000
264	ROBINSON RAMBE	Jl. Panca Karya RT. 14	2.500.000,00	2008	2009	Rp1.600.000
265	ROGANDA SIANTURI	Jl. Mataram	2.500.000,00			Rp2.000.000
266	ROHANA	Jl. Jawa I Bumi Ayu	2.500.000,00	2008	2009	Rp1.200.000
267	ROMIDUN	Gg. Kelapa	2.500.000,00	2008	2008	Rp1.900.000
268	ROSMAWATI RANTAU	Jl. Cendrawasih Gg. Jawa	2.500.000,00	2008	2009	Rp1.600.000
269	ROSNATI HARAHAHAP	Jl. Raya Bukit Datuk Gg. Selamat No. 09	2.500.000,00	2008	2010	Rp1.400.000
270	RUDIAT	Jl. Rajawali	2.500.000,00			Rp2.000.000
271	RUSLAN USMAN	Jl. Cendana Gg. Sepakat	2.500.000,00	2008	2009	Rp1.300.000
272	RUSLI	Jl. Swadaya	2.500.000,00	2008	2008	Rp1.900.000
273	RUSLI. B	Jl. Sukamaju	2.500.000,00			Rp2.000.000
274	RUSLIADI	Jl. Tanjung Sari	2.500.000,00	2008	2009	Rp1.400.000
275	RUSMAN	Jl. Sudirman Gg. Maju No 55	2.500.000,00	2008	2009	Rp1.600.000
276	RUSMIATI	Jl. Raja Ali Haji	2.500.000,00	2008	2010	Rp1.200.000
277	RUSNA	Jl. Tanjung Sari	2.500.000,00	2008	2010	Rp500.000
278	SAHRIN HARAHAHAP	Jl. Swadaya Gg. Ratna sari	2.500.000,00	2008	2008	Rp1.900.000
279	SAIBUN	Jl. Belimbing Gg. Binjai II	2.500.000,00	2008	2009	Rp1.600.000
280	SAMSIDIR	Jl. Baru	2.500.000,00	2008	2010	Rp600.000
281	SAMSUL ANWAR	Jl. Bintang Gg. Paris II	2.500.000,00	2008	2009	Rp1.300.000
282	SAMUEL SAMOSIR	Jl. Bumi Ayu No. 56	2.500.000,00			Rp2.000.000
283	SAPARUDIN RITONGA	Jl. Panca Karya	2.500.000,00			Rp2.000.000
284	SAPRI	Jl. Leppin Gg. Leppin I	2.500.000,00	2008	2009	Rp1.300.000
285	SAPRI GUNAWAN	Jl. Bahtera	2.500.000,00			Rp2.000.000
286	SARING	Jl. Mataram	2.500.000,00	2008	2010	Rp400.000
287	SARIPAH/ABDUL WAHAB (ALM)	Jl. Sungai Rokan No. 61	2.500.000,00	2008	2009	Rp800.000
288	SARTONO	Jl. Sejahtera RT. 06	2.500.000,00	2008	2009	Rp1.400.000
289	SAWAL	Jl. Swadaya	2.500.000,00	2008	2008	Rp1.900.000
290	SAYED RAHMAD	Jl. Simpang Pulai	2.500.000,00	2008	2008	Rp1.700.000

No.	Nama Debitor	Alamat	Besar Pinjaman	Pengembalian		Sisa
				Tahun Awal	s/d	
291	SHINTA SIHOMBING	Jl. Leppin	2.500.000,00	2008	2010	Rp900.000
292	SITI AJAR	Jl. Raya Dumai - Duri	2.500.000,00	2008	2008	Rp1.800.000
293	SITI HOTNA	Jl. Bukit Datuk Gg. Rahmat	2.500.000,00	2008	2009	Rp1.400.000
294	SLAMAT	Jl. Sentosa	2.500.000,00	2008	2009	Rp1.500.000
295	SOLIKUN	Gg. Kelapa	2.500.000,00			Rp2.000.000
296	SRI MARJONO	Jl. Nenas	2.500.000,00	2008	2009	Rp1.600.000
297	SRI SUBIYANTI	Jl. Cendana Gg. Taruna No. 5	2.500.000,00	2008	2010	Rp0
298	SUDIRMAN	Jl. Pangkalan Sena RT. 14	2.500.000,00	2008	2008	Rp1.700.000
299	SUDIRMAN	Gg. Assalam Bagan Besar	2.500.000,00	2008	2008	Rp1.800.000
300	SUDIRMAN SINURAT	Jl. Jendral Sudirman Gg. Leppin	2.500.000,00	2008	2009	Rp800.000
301	SUGINEM	Jl. Tenaga Gg. Thalu	2.500.000,00	2008	2009	Rp1.200.000
302	SUGITO	Jl. Rejo Sari	2.500.000,00	2008	2008	Rp1.800.000
303	SUGIYANTO	Jl. H. Arifin Ahmad Gg. Utama	2.500.000,00	2008	2008	Rp1.800.000
304	SUHARNO	Jl. Cendrawasih	2.500.000,00	2008	2010	Rp0
305	SUHARNO	Jl. Cempedak Gg. Apel	2.500.000,00			Rp2.000.000
306	SUHARTINI	Jl. Cendrawasih	2.500.000,00	2008	2009	Rp1.200.000
307	SUHERI	Jl. Perintis No. 7	2.500.000,00	2008	2009	Rp800.000
308	SUKRI	Jl. Sentosa	2.500.000,00	2008	2008	Rp1.800.000
309	SULAIMAN. S/ ROSMALA DEWI	Jl. Sukaramai	2.500.000,00	2008	2009	Rp1.600.000
310	SULARNO	Jl. Sentosa II	2.500.000,00	2008	2008	Rp1.700.000
311	SUMO	Gg. Saudara	2.500.000,00	2008	2009	Rp1.300.000
312	SUPARDI	Jl. Sentosa I	2.500.000,00	2008	2008	Rp1.800.000
313	SUPARMAN	Jl. Tanjung Sari	2.500.000,00	2008	2008	Rp1.900.000
314	SUPIYAN	Jl. Sentosa	2.500.000,00	2008	2009	Rp1.000.000
315	SUPRAYETNO	Jl. Cendrawasih Gg. Jawa No. 41	2.500.000,00	2008	2008	Rp1.900.000
316	SUPRIYANTO	Jl. Sentosa	2.500.000,00	2008	2008	Rp1.800.000
317	SURATI	Gg. Cendrawasih Purnama	2.500.000,00	2008	2010	Rp100.000
318	SURIONO	Jl. Panam Bkt. Kayu Kapur	2.500.000,00	2009	2010	Rp0
319	SUTARTO	Gg. Kelapa	2.500.000,00	2008	2008	Rp1.700.000
320	SUTEJO	Jl. Leppin	2.500.000,00			Rp2.000.000
321	SUTOMO	Jl. Jeruk Ujung No. 74 B	2.500.000,00	2008	2009	Rp1.500.000
322	SUTRISNO	Jl. Raya Dumai - Duri	2.500.000,00	2008	2009	Rp1.700.000
323	SYAFI'I	Jl. Meranti	2.500.000,00	2008	2009	Rp1.100.000
324	SYAFRI	Jl. SUkaramai	2.500.000,00	2008	2008	Rp1.800.000
325	SYAFRIZAL	Jl. Gunung Bromo Gg. Bungsu	2.500.000,00	2008	2009	Rp1.500.000

No.	Nama Debitor	Alamat	Besar Pinjaman	Pengembalian		Sisa
				Tahun Awal	s/d	
326	SYAFRIZAL	Jl. Susunan Kalijaga Gg. Cemara Purnama	2.500.000,00	2008	2010	Rp1.500.000
327	SYAHRIAL	Jl. Cendrawasih Gg. Jawa	2.500.000,00	2008	2010	Rp0
328	SYAHRIAL	Jl. Bintang Gg. Pasar Baru	2.500.000,00	2008	2009	Rp1.800.000
329	SYAHRIL	Jl. Sukajadi Gg. Semangka	2.500.000,00	2008	2008	Rp1.900.000
330	SYAIFUDDIN	Jl. Sentosa I	2.500.000,00	2008	2009	Rp1.400.000
331	SYAIFUL BAHRI	Jl. Jawa	2.500.000,00	2008	2008	Rp1.800.000
332	SYAMSU	Jl. Hangtuh No. 37	2.500.000,00	2008	2010	Rp1.700.000
333	SYAMSUAR SAID	Jl. Leppin	2.500.000,00	2008	2009	Rp1.400.000
334	SYAMSUDDIN HARAHAHAP	Jl. Gajah Mada Gg. Remija No. 07	2.500.000,00	2008	2008	Rp1.700.000
335	SYAMSUL BAHRI	Jl. Sentosa	2.500.000,00			Rp2.000.000
336	SYAMSUL BAHRI	Jl. Bintang Gg. Paris II	2.500.000,00	2008	2008	Rp2.200.000
337	SYARIFUDIN	Jl. Leppin Gg. Mushola	2.500.000,00			Rp2.000.000
338	SYARIFUDDIN	Hl. Harapan Gg. Akasia	2.500.000,00	2009	2010	Rp800.000
339	SYOFYAN EFENDI	Gg. Sentosa	2.500.000,00	2008	2009	Rp1.300.000
340	TABRANI	Jl. Takari Gg. Mulia No. 08	2.500.000,00	2008	2009	Rp1.200.000
341	TAMRIN	Jl. Assalam	2.500.000,00	2008	2009	Rp1.700.000
342	TARMIZI	Jl. Sukaramai	2.500.000,00	2008	2008	Rp1.800.000
343	TAUFIK HIDAYAT	Jl. Pangeran Hidayat	2.500.000,00	2008	2010	Rp800.000
344	TIAR. D	Jl. Assalam	2.500.000,00			Rp2.000.000
345	TINI	Gg. Famili	2.500.000,00	2008	2009	Rp1.400.000
346	TOLOT	Jl. Assalam	2.500.000,00	2008	2009	Rp1.300.000
347	TULUS	Jl. Punak	2.500.000,00	2008	2011	Rp0
348	UJI	Jl. Cemara Gg. Kampung Baru No. 122	2.500.000,00			Rp2.000.000
349	UMAR ABDULLAH	Jl. Nangka	2.500.000,00	2008	2009	Rp1.400.000
350	URDI	Jl. Budi Kemuliaan NO. 93 Pasar Kelapa	2.500.000,00	2008	2009	Rp1.500.000
351	URIP. AK	Jl. Kesuma Gg. Flamboyan No 25	2.500.000,00			Rp2.000.000
352	USMAN	Jl. Sentosa I	2.500.000,00	2008	2009	Rp1.200.000
353	WAHYUDIN	Jl. Sentosa	2.500.000,00	2008	2009	Rp1.400.000
354	WAN AHMAD	Jl. Raja Ali Haji	2.500.000,00	2008	2009	Rp1.400.000
355	WAN ISMAIL	Jl. Tanjung Sari	2.500.000,00	2008	2010	Rp1.600.000
356	WATAP	Jl. Kelapa	2.500.000,00	2008	2009	Rp1.300.000
357	WIDODO	Jl. Patimura Gg. Jawa	2.500.000,00	2010	2010	Rp1.900.000
358	WIRDA	Jl. Baru Gg. Sepakat	2.500.000,00	2008	2009	Rp1.500.000
359	YANDRI DARMAWAN	Gg. Darul Jadid	2.500.000,00			Rp2.000.000
360	YONG HENDRIK	Jl. Berembang Gg. Padi	2.500.000,00	2008	2009	Rp1.200.000

f

No.	Nama Debitor	Alamat	Besar Pinjaman	Pengembalian		Sisa
				Tahun Awal	s/d	
361	YUSLAILA NASUTION	Jl. Bahtera	2.500.000,00	2008	2010	Rp500.000
362	YUSNI	Jl. Kesehatan Gg. Al Mubin II	2.500.000,00			Rp2.000.000
363	YUSRI	Jl. Bintang Gg. barat	2.500.000,00	2008	2009	Rp1.700.000
364	YUZALMAN	Jl. Sisingamangaraja	2.500.000,00	2008	2009	Rp1.700.000
365	ZAHARAH	Jl. Arifin Ahmad	2.500.000,00	2008	2009	Rp1.600.000
366	ZAINAL ABIDIN	Jl. Lembaga Gg. Syamsul Bahri No. 1 A	2.500.000,00	2008	2009	Rp1.200.000
367	ZAINUL ARIFIN	Jl. Jend. Sudirman Gg. Wella	2.500.000,00	2008	2008	Rp1.900.000
368	ZAINULLAH ST. SINARO	Jl. Jend. Sudirman Gg. Jambu	2.500.000,00	2008	2009	Rp1.100.000
369	ZAKIR	Jl. Sutomo Gg. Panam Jaya No. 21	2.500.000,00			Rp2.000.000
370	ZAMZAMI	Jl. Kampung Tuo	2.500.000,00			Rp2.000.000
371	ZULFAHMI	Jl. Kesuma No. 290	2.500.000,00	2008	2008	Rp1.700.000
372	ZULFI. Z	Jl. Pemasarakatan	2.500.000,00	2008	2010	Rp300.000
373	ZULHENDRI	Jl. Swadaya Gg. Ratna sari	2.500.000,00	2008	2009	Rp1.400.000
374	ZULKIFLI	Jl. Parit Tugu	2.500.000,00			Rp2.000.000
375	ZULKIFLI	Jl. Cermat	2.500.000,00	2008	2008	Rp1.900.000
376	ZULPAKAR	Jl. Rajawali	2.500.000,00			Rp2.000.000
377	BAHRUM	Jl. Perjuangan Belakang Pemda	2.500.000,00	2008	2009	Rp1.800.000
378	HERWAN	Jl. Berembang Gg. Padi No 1 B	2.500.000,00			Rp2.000.000
379	MUHAMMAD DENI	Jl. Berembang Gg. Padi no. 03	2.500.000,00	2008	2009	Rp1.700.000
380	HARMAN	Jl. Teduh Gg. Serumpun	2.500.000,00	2008	2009	Rp1.600.000
381	USMAN	Jl. Mataram	2.500.000,00			Rp2.000.000
382	SOFYAN EFENDI	Jl. Nona	2.500.000,00	2008	2009	Rp1.500.000
383	INDRA JAYA	Jl. Belimbing	2.500.000,00			Rp2.000.000
384	ADRIMIYATI	Jl. Nona Ujung	2.500.000,00	2008	2009	Rp1.800.000
385	MUHAMMAD HAMID	Jl. Nona	2.500.000,00	2008	2009	Rp1.700.000
386	MARSINAH	Jl. Jeruk No. 21	2.500.000,00	2008	2010	Rp900.000
387	TAMRIN	Jl. Air Bersih Gg. Ali Akbar Tengah	2.500.000,00	2008	2008	Rp1.900.000
388	DJAMAL	Jl. Pendowo Kel. Bukit Batrem	2.500.000,00	2008	2009	Rp1.500.000
389	MOHAMMAD ALIMIN DALIMUNTE	Jl. Caltex Lama Gg. Sabar Menanti	2.500.000,00	2008	2008	Rp1.900.000
390	MARWAN	Jl. Sungai Pakning	2.500.000,00	2008	2008	Rp1.900.000
391	YUNIZAR	Jl. Simpang Bukit Datuk	2.500.000,00	2008	2009	Rp1.400.000
392	SAIFULLOH	Jl. Remuska	2.500.000,00	2008	2009	Rp1.500.000
393	SUHADI	Jl. Belimbing	2.500.000,00	2008	2009	Rp1.700.000
394	ROSITA SIMATUPANG	Jl. Teladan Ujung No 94	2.500.000,00	2009	2009	Rp1.900.000
395	ELI/ NASIR (CERA)	Jl. Sabar Menanti	2.500.000,00			Rp2.000.000

f

No.	Nama Debitor	Alamat	Besar Pinjaman	Pengembalian		Sisa
				Tahun Awal	s/d	
396	YUSMARDI	Jl. Kesuma Ujung No 96	2.500.000,00			Rp2.000.000
397	SUDARNO	Jl. Celincing	2.500.000,00			Rp2.000.000
398	RAJAMIN HASIBUAN	Jl. Sabar Menanti	2.500.000,00	2008	2008	Rp1.900.000
399	SAMSIR SIREGAR	Jl. Panca Karya No. 34	2.500.000,00	2008	2008	Rp1.900.000
400	UJENG SAPUTRA	Jl. Perwira	2.500.000,00	2008	2008	Rp1.900.000
<b>TOTAL</b>			<b>1.000.000.000,00</b>			Rp573.300.000
SISA 2007 dan 2008			2.250.000.000,00			<b>Rp 1.085.880.000</b>

f

**PEMERINTAH KOTA DUMAI**  
**MUTASI ASET TETAP**  
**TAHUN 2020**

NO	URAIAN	ASET TETAP						Jumlah
		Tanah	Peralatan & Mesin	Gedung dan Bangunan	Jalan, Jaringan, & Irigasi	Aset Tetap Lainnya	KDP	
1	Saldo Awal (1 Januari 2020)	852.659.530.644,06	626.327.338.378,34	860.771.539.966,28	2.242.983.512.119,52	40.679.358.228,74	206.253.821.953,34	4.829.675.101.290,28
2	Saldo Akhir Per 31 Desember 2020 (AUDITED)	653.472.484.715,03	699.978.979.229,79	936.675.745.669,98	2.331.528.624.882,91	50.807.956.455,74	211.542.081.250,59	4.884.005.872.204,04
3	<b>Kenaikan/(Penurunan) --1</b>	<b>(199.187.045.929,03)</b>	<b>73.651.640.851,45</b>	<b>75.904.205.703,70</b>	<b>88.545.112.763,39</b>	<b>10.128.598.227,00</b>	<b>5.288.259.297,25</b>	<b>54.330.770.913,76</b>
4								
5	<b>Penambahan (a)</b>							
6	Pembelian (Harga perolehan BM+BBJ+BP)	-	87.866.216.990,28	72.461.667.936,68	79.477.917.763,39	10.195.370.627,00	5.565.629.297,25	255.566.802.614,60
7	Transfer dari KDP Tahun2 Lalu	-	-	-	-	-	-	-
8	Transfer Masuk	360.000.000,00	13.514.201.525,00	12.426.489.295,02	614.950.829,60	-	-	26.915.641.649,63
9	Reklasifikasi Masuk	-	7.350.000,00	418.851.000,00	79.700.000,00	-	-	505.901.000,00
10	Hibah / Dana BOS (Perolehan Lain yang sah)	-	849.238.500,00	-	8.987.495.000,00	14.732.000,00	-	9.851.465.500,00
11	Hasil Inventarisasi	33.217.560,00	-	6.246.944.400,00	-	-	-	6.280.161.960,00
12	Koreksi Kebijakan Akuntansi (ekstra)	-	336.779.992,00	1.403.153.456,40	-	-	-	1.739.933.448,40
13	Koreksi Pencatatan	-	217.089.000,00	-	-	-	-	217.089.000,00
14	Koreksi Rekon Saldo Awal	-	-	-	-	-	-	-
15	<b>Jumlah (a)</b>	<b>393.217.560,00</b>	<b>102.790.876.007,28</b>	<b>92.957.106.088,10</b>	<b>89.160.063.592,99</b>	<b>10.210.102.627,00</b>	<b>5.565.629.297,25</b>	<b>301.076.995.172,63</b>
16								
17	<b>Pengurangan (b)</b>							
18	Penghapusan	-	7.585.748.807,00	1.854.866.993,58	-	81.504.400,00	-	9.522.120.200,58
19	Transfer Ke Asetnya	-	-	-	-	-	-	-
20	Transfer Keluar	360.000.000,00	13.512.027.275,00	12.426.489.295,02	614.950.829,60	-	-	26.377.977.399,62
21	Reklasifikasi Keluar	-	6.851.104.125,19	960.409.095,82	-	-	277.370.000,00	8.085.213.221,01
22	Hibah / Dana BOS (Perolehan Lain yang sah)	499.425.100,00	319.880.000,00	-	-	-	-	819.305.100,00
23	Hasil Inventarisasi	-	-	-	-	-	-	-
24	Koreksi Kebijakan Akuntansi (ekstra)	-	510.474.369,66	-	-	-	-	508.824.370,01
25	Koreksi Pencatatan	198.720.838.389,03	360.000.579,00	1.811.135.000,00	-	-	-	200.891.973.968,03
26	Koreksi Rekon Saldo Awal	-	-	-	-	-	-	-
27	<b>Jumlah (b)</b>	<b>199.580.263.489,03</b>	<b>29.139.235.155,84</b>	<b>17.052.900.384,41</b>	<b>614.950.829,60</b>	<b>81.504.400,00</b>	<b>277.370.000,00</b>	<b>246.746.224.258,87</b>
28	<b>Kenaikan/(Penurunan) --2</b>	<b>(199.187.045.929,03)</b>	<b>73.651.640.851,45</b>	<b>75.904.205.703,70</b>	<b>88.545.112.763,39</b>	<b>10.128.598.227,00</b>	<b>5.288.259.297,25</b>	<b>54.330.770.913,76</b>
29								
30	<b>Beda (1) dan (2)</b>	<b>0,00</b>	<b>0,00</b>	<b>0,00</b>	<b>0,00</b>	<b>0,00</b>	<b>0,00</b>	<b>0,00</b>
32	<b>Belanja Modal</b>	<b>417.533.120,94</b>	<b>79.237.744.886,87</b>	<b>70.743.218.181,13</b>	<b>78.745.131.364,39</b>	<b>15.563.002.321,00</b>	<b>-</b>	<b>244.706.629.874,33</b>
33	<b>Selisih lebih/(kurang) --a</b>	<b>(417.533.120,94)</b>	<b>8.628.472.103,41</b>	<b>1.718.449.755,55</b>	<b>732.786.399,00</b>	<b>(5.367.631.694,00)</b>	<b>5.565.629.297,25</b>	<b>10.860.172.740,27</b>
34	Masuk dari Belanja Pegawai	-	-	-	-	-	-	-
35	Masuk dari Belanja Barang dan Jasa	-	10.153.203.348,42	6.792.014.924,99	761.539.875,88	-	441.551.940,00	18.148.310.089,28
36	Masuk dari BM Tanah	-	-	417.533.120,94	-	-	-	417.533.120,94
37	Masuk dari BM Peralatan & Mesin	-	-	277.615.000,00	-	2.899.931.160,00	-	3.177.546.160,00
38	Masuk dari BM Gedung & Bgn	-	1.920.797.000,00	-	274.298.000,00	-	4.167.824.267,25	6.362.919.267,26
39	Masuk dari BM JJI	-	-	91.358.476,88	-	-	790.948.000,00	882.306.476,88
40	Masuk dari BM Aset Tetap Lainnya	-	7.518.468.717,00	1.006.478.000,00	595.749.000,00	-	165.305.090,00	9.286.000.807,00
41	Keluar ke aset Tanah	-	-	-	-	-	-	-
42	Keluar ke aset Peralatan & Mesin	-	-	(1.920.797.000,00)	-	(6.917.462.809,00)	-	(8.838.259.809,00)
43	Keluar ke aset Gedung & Bgn	(417.533.120,94)	(277.615.000,00)	-	(91.358.476,88)	(147.335.010,00)	-	(933.841.607,82)
44	Keluar ke aset JJI	-	-	(274.298.000,00)	-	(365.888.000,00)	-	(640.186.000,00)
45	Keluar ke aset Aset Tetap Lainnya	-	(2.899.931.160,00)	-	-	-	-	(2.899.931.160,00)
46	Keluar ke aset KDP	-	-	(4.167.824.267,26)	(790.948.000,00)	(165.305.090,00)	-	(5.124.077.357,26)
47	Keluar ke Aset Lainnya	-	(155.760.000,00)	-	-	(94.106.030,00)	-	(249.866.030,00)
48	Keluar ke Ekstra Comptabel	-	(7.443.123.152,01)	-	-	-	-	(9.542.334.925,36)
49	Keluar ke persediaan/tidak masuk AT	-	(187.567.650,00)	(503.630.500,00)	(16.494.000,00)	(577.465.915,00)	-	(1.285.158.065,00)
50	<b>Jumlah --b</b>	<b>(417.533.120,94)</b>	<b>8.628.472.103,41</b>	<b>1.718.449.755,55</b>	<b>732.786.399,00</b>	<b>(5.367.631.694,00)</b>	<b>5.565.629.297,25</b>	<b>10.860.172.740,27</b>

NO	URAIAN	ASET TETAP						
		Tanah	Peralatan & Mesin	Gedung dan Bangunan	Jalan, Jaringan, & Irigasi	Aset Tetap Lainnya	KDP	Jumlah
51								
52	Beda (a) dan (b)	0,00	0,00	0,00	0,00	0,00	0,00	0,00

f



**PEMERINTAH DAERAH KOTA DUMAI**  
**DAFTAR ASET TETAP**  
**PER 31 DESEMBER 2020**

NO	OPD	Tanah	Peralatan dan Mesin	Gedung dan Bangunan	Jalan, Irigasi, dan Jaringan	Aset Tetap Lainnya	Konstruksi Dalam Pengerjaan	Akumulasi Penyusutan	Jumlah
1	Dinas Pendidikan dan Kebudayaan	23.524.280.650,00	86.340.849.288,71	394.153.361.224,78	0,00	42.039.109.752,09	10.307.148.563,33	(134.681.349.008,68)	421.683.400.470,23
2	Dinas Kesehatan	4.806.237.150,00	60.954.048.741,83	93.543.033.169,30	0,00	3.600.000,00	348.412.761,00	(46.485.313.500,99)	113.170.018.321,14
	BLUD Puskesmas Dumai Kota	0,00	653.630.500,00	0,00	0,00	0,00	0,00	(429.574.225,00)	224.056.275,00
	BLUD Puskesmas Dumai Barat	0,00	194.989.000,00	0,00	0,00	0,00	0,00	(148.980.725,00)	46.008.275,00
	BLUD Puskesmas Bukit Kapur	0,00	285.339.500,00	0,00	0,00	0,00	0,00	(146.542.900,00)	138.796.600,00
	BLUD Puskesmas Sungai Sembilan	0,00	702.215.000,00	0,00	0,00	0,00	0,00	(378.507.275,00)	323.707.725,00
	BLUD Puskesmas Medang Kampai	0,00	103.756.000,00	0,00	0,00	0,00	0,00	(83.767.250,00)	19.988.750,00
	BLUD Puskesmas Bumi Ayu	0,00	370.049.000,00	0,00	0,00	0,00	0,00	(222.456.175,00)	147.592.825,00
	BLUD Puskesmas Bukit Timah	0,00	116.009.750,00	0,00	0,00	0,00	0,00	(54.318.218,75)	61.691.531,25
	BLUD Puskesmas Jaya Mukti	0,00	818.382.313,00	0,00	0,00	0,00	0,00	(608.146.365,20)	210.235.947,80
	BLUD Puskesmas Purnama	0,00	178.867.000,00	0,00	0,00	0,00	0,00	(91.610.800,00)	87.256.200,00
	BLUD Puskesmas Bukit Kayu Kapur	0,00	303.085.000,00	0,00	0,00	0,00	0,00	(180.914.500,00)	122.170.500,00
3	RSUD	4.573.894.720,00	198.059.925.500,37	119.202.470.010,91	163.105.523	8.750.000,00	15.282.647.466,00	(149.626.463.386,07)	187.664.329.833,82
	BLUD RSUD	0,00	15.980.763.510,80	3.481.009.641,33	837.505.353	60.615.000,00	0,00	(8.278.567.321,78)	12.081.326.183,63
4	Dinas Pekerjaan Umum dan Penataan Ruang	425.770.418.791,03	38.770.194.940,08	32.856.262.617,86	2.200.221.768.374,76	12.527.500,00	181.963.471.233,00	(1.582.995.334.539,70)	1.296.599.308.917,03
5	Dinas Perumahan Rakyat dan Kawasan Pemukiman	0,00	4.142.226.746,00	2.735.109.000,00	93.890.127.550,00	250.018.000,00	290.679.500,00	(24.616.557.090,80)	76.691.603.705,20
6	Satuan Polisi Pamong Praja	0,00	3.560.714.074,00	1.289.086.311,88	0,00	0,00	0,00	(3.355.181.291,37)	1.494.619.094,51
7	Badan Penanggulangan Bencana Daerah	0,00	22.541.951.260,00	1.170.496.600,00	168.740.000,00	0,00	48.979.000,00	(10.495.062.873,72)	13.435.103.986,28
8	Kantor Kesatuan Bangsa dan Politik	0,00	2.215.586.884,00	0,00	0,00	3.579.000,00	0,00	(2.080.234.462,74)	138.931.421,26
9	Dinas Sosial	1.323.700.000,00	3.307.576.300,00	3.451.101.163,00	12.500.000,00	7.000.000,00	47.500.000,00	(3.397.955.287,23)	4.751.422.175,77
10	Dinas Tenaga Kerja dan Transmigrasi	739.200.000,00	4.358.003.500,00	4.554.139.406,00	869.910.000,00	34.120.000,00	288.685.000,00	(5.850.100.748,97)	4.993.957.157,03
11	Dinas Pemberdayaan Perempuan dan Perlindungan Anak	0,00	2.274.652.792,00	839.764.003,60	0,00	2.500.000,00	0,00	(2.129.709.836,85)	987.206.958,75
12	Dinas Lingkungan Hidup	2.905.000.000,00	18.375.414.127,00	8.420.250.475,00	6.548.123.000,00	1.153.791.000,00	49.500.000,00	(19.953.903.797,75)	17.498.174.804,25
13	Dinas Kependudukan dan Pencatatan Sipil	1.444.800.000,00	5.029.725.830,00	899.370.000,00	0,00	0,00	0,00	(4.934.676.471,81)	2.439.219.358,19
14	Dinas Pengendalian Penduduk dan Keluarga Berencana	54.300.000,00	3.746.117.898,00	2.310.580.000,00	2.000.000,00	0,00	0,00	(2.712.603.662,29)	3.400.394.235,71
15	Dinas Perhubungan	8.120.695.000,00	47.423.218.420,26	26.279.523.462,01	6.410.485.267,78	2.000.000,00	373.599.000,00	(45.906.451.817,85)	42.703.069.332,21
16	Dinas Komunikasi dan Informatika	0,00	8.122.447.601,16	1.056.754.317,76	0,00	0,00	0,00	(6.388.345.174,45)	2.790.856.744,47
17	Dinas Perindustrian, Koperasi, Usaha Kecil dan Menengah	0,00	3.494.200.755,00	4.826.415.845,83	0,00	0,00	0,00	(4.284.837.303,23)	4.035.779.297,60
18	Dinas Penanaman Modal dan Pelayanan Terpadu Satu Pintu	0,00	6.534.360.409,00	3.431.180.000,00	14.890.000,00	2.768.700,00	49.830.000,00	(6.208.075.321,58)	3.824.953.787,42
19	Dinas Kepemudaan, Olah Raga dan Pariwisata	22.273.409.191,00	2.436.657.144,00	22.726.621.403,87	5.153.561.645,89	1.298.620.270,00	406.269.727,26	(6.842.180.287,60)	47.452.959.094,42
20	Dinas Perpustakaan dan Kearsipan	106.624.000,00	4.163.761.472,00	4.331.692.362,36	0,00	4.027.738.633,65	1.261.340.000,00	(3.923.818.620,39)	9.967.337.847,62
21	Dinas Perikanan	6.759.158.571,00	5.288.020.793,20	5.465.644.810,00	1.658.822.186,00	0,00	0,00	(7.154.548.341,83)	12.017.098.018,37

f

NO	OPD	Tanah	Peralatan dan Mesin	Gedung dan Bangunan	Jalan, Irigasi, dan Jaringan	Aset Tetap Lainnya	Konstruksi Dalam Pengerjaan	Akumulasi Penyusutan	Jumlah
22	Dinas Ketahanan Pangan dan Pertanian	13.048.562.000,00	13.414.573.043,20	10.928.804.907,00	3.021.653.192,00	1.140.986.000,00	0,00	(14.233.094.987,06)	27.321.484.155,14
23	Dinas Perdagangan	7.521.146.640,00	4.866.535.797,86	20.379.604.559,46	122.152.598,60	0,00	0,00	(9.454.777.463,11)	23.434.662.132,81
24	Sekretariat Daerah	103.261.271.220,00	60.461.781.139,00	72.652.554.023,49	5.540.271.000,00	280.779.000,00	147.970.000,00	(75.463.165.945,37)	166.881.460.437,12
25	Sekretariat DPRD		14.500.675.370,00	23.065.137.240,00	-	302.562.600,00	626.149.000,00	(18.236.166.663,33)	20.258.357.546,66
26	Kecamatan Dumai Barat	2.285.396.492,00	2.125.113.000,00	5.394.292.544,17	667.902.272,00	12.752.000,00	0,00	(2.700.898.426,67)	7.784.557.881,50
27	Kecamatan Dumai Timur	2.480.278.280,00	2.521.611.970,00	6.979.605.779,38	212.520.000,00	32.192.000,00	0,00	(3.809.248.270,39)	8.416.959.758,99
28	Kecamatan Bukit Kapur	818.462.650,00	2.178.078.885,00	5.702.641.963,61	786.176.650,00	4.752.000,00	0,00	(3.714.148.143,40)	5.775.964.005,21
29	Kecamatan Medang Kampai	342.320.000,00	3.424.801.346,00	3.313.348.540,54	658.884.000,00	44.552.000,00	0,00	(3.755.665.600,96)	4.028.240.285,58
30	Kecamatan Sungai Sembilan	928.530.250,00	2.533.867.385,00	4.041.226.109,46	786.250.500,00	9.552.000,00	0,00	(2.690.621.895,52)	5.608.804.348,94
31	Kecamatan Dumai Kota	1.999.567.000,00	2.114.964.457,34	3.693.281.331,17	0,00	62.805.000,00	0,00	(2.189.553.920,88)	5.681.063.867,63
32	Kecamatan Dumai Selatan	3.088.853.550,00	2.392.620.188,00	7.680.232.616,08	469.806.770,00	0,00	0,00	(2.653.590.581,25)	10.977.922.542,83
33	Inspektorat	0,00	4.052.673.209,00	5.269.479.327,07	0,00	0,00	0,00	(4.259.217.323,04)	5.062.935.213,03
34	Badan Perencanaan Pembangunan Daerah	0,00	8.486.521.195,00	7.683.731.972,26	10.000.000,00	5.000.000,00	0,00	(8.849.055.152,11)	7.336.198.015,15
35	Badan Pengelolaan Keuangan dan Aset Daerah	15.296.378.560,00	8.027.802.857,00	11.837.610.439,60	3.010.036.000,00	0,00	0,00	(9.105.024.167,04)	29.066.803.689,56
36	Badan Pendapatan Daerah	0,00	13.685.409.920,98	6.365.580.891,180	291.433.000,000	3.036.000,000	49.900.000,000	(12.656.554.450,72)	7.738.805.361,44
37	Badan Kepegawaian dan Pengembangan Sumber Daya Manusia	0,00	4.345.208.416,00	4.664.747.600,00	0,00	2.250.000,00	0,00	(5.285.284.615,36)	3.726.921.400,64
	<b>Jumlah</b>	<b>653.472.484.715,03</b>	<b>699.978.979.229,79</b>	<b>936.675.745.669,98</b>	<b>2.331.528.624.882,91</b>	<b>50.807.956.455,74</b>	<b>211.542.081.250,59</b>	<b>(2.263.702.156.187,90)</b>	<b>2.620.303.716.016,14</b>

f

**PEMERINTAH KOTA DUMAI**  
**DAFTAR GEDUNG DAN BANGUNAN MILIK PEMERINTAH KOTA DUMAI**  
**YANG BERADA DIATAS TANAH PINJAM PAKAI**  
**PER 31 DESEMBER 2020**

NO	GEDUNG DAN BANGUNAN	TAHUN PEROLEHAN GEDUNG DAN BANGUNAN	ALAMAT	NILAI GEDUNG DAN BANGUNAN (Rp)	LUAS TANAH PINJAM PAKAI (m <sup>2</sup> )	STATUS TANAH	OPD
1	Kantor Lurah Bukit Batrem	2004	Jl. Sukarno Hatta	72.000.000,00	6.341,59	Pinjam Pakai dengan PT. CHEVRON PACIFIC INDONESIA	Kecamatan Dumai Timur
2	Gedung Pertemuan Kantor Lurah Bukit Batrem	2004	Jl. Sukarno Hatta	157.416.000,00	523,83	Pinjam Pakai dengan PT. CHEVRON PACIFIC INDONESIA	Kecamatan Dumai Timur
3	Kantor Lurah Bumi Ayu	2003	Jl. Gunung Merapi	337.246.000,00	544,78	Pinjam Pakai dengan PT. CHEVRON PACIFIC INDONESIA	Kecamatan Dumai Selatan
4	Kantor Lurah Bintan	2012	Jl. Jend Sudirman	432.608.640,56	1.542,66	Pinjam Pakai dengan PT. CHEVRON PACIFIC INDONESIA	Kecamatan Dumai Kota
5	Bangunan Pasar Buah Lepin	2009	Jl. Jend Sudirman	1.400.217.245,43	4.094,66	Pinjam Pakai dengan PT. CHEVRON PACIFIC INDONESIA	Dinas Perdagangan
6	Kantor Dinas Perdagangan	2000	Jl. Sultan Syarif Kasim	1.433.516.891,00	1.773,31	Pinjam Pakai dengan PT. CHEVRON PACIFIC INDONESIA	Dinas Perdagangan
7	Taman Makam Pahlawan Damai Sentosa	2012	Jl. Soekarno Hatta	901.922.000,00	22.024,80	Pinjam Pakai dengan PT. CHEVRON PACIFIC INDONESIA	Dinas Perumahan Rakyat dan Kawasan Permukiman
8	Rumah Dinas Eselon II Jl. Kesehatan	2004	Jl. Kesehatan	4.004.081.561,00	32.638,32	Pinjam Pakai dengan PT. CHEVRON PACIFIC INDONESIA	Sekretariat Daerah
9	Rumah Kediaman Walikota	2003	Jl. Puteri Tujuh	3.535.061.000,00	13.271,62	Pinjam Pakai dengan PT. CHEVRON PACIFIC INDONESIA	Sekretariat Daerah
10	Rumah Kediaman Wakil Walikota	2006	Jl. Puteri Tujuh	2.033.630.000,00	7.937,62	Pinjam Pakai dengan PT. CHEVRON PACIFIC INDONESIA	Sekretariat Daerah
11	Rumah Dinas/Pejabat Eselon III & IV Jl. Kesehatan	2004	Jl. Kesehatan	1.594.494.000,00	7.671,36	Pinjam Pakai dengan PT. CHEVRON PACIFIC INDONESIA	Sekretariat Daerah
12	Taman Bukit Gelanggang	2011	Jl. Jend Sudirman	11.877.310.684,32	97.198,39	Pinjam Pakai dengan PT. CHEVRON PACIFIC INDONESIA	Dinas Kepemudaan, Olahraga dan Pariwisata
13	Gedung Dekranasda	2004	Jl. Jend Sudirman	150.000.000,00	1.444,25	Pinjam Pakai dengan PT. CHEVRON PACIFIC INDONESIA	Sekretariat Daerah
14	Gedung LAMR	2005	Jl. Puteri Tujuh	3.183.359.211,00	14.239,00	Pinjam Pakai dengan PT. CHEVRON PACIFIC INDONESIA	Sekretariat Daerah
15	SMP Binsus	2009	Jl. Puteri Tujuh	4.626.357.743,11	14.621,97	Pinjam Pakai dengan PT. CHEVRON PACIFIC INDONESIA	Dinas Pendidikan dan Kebudayaan
16	TK Binsus	2013	Jl. Puteri Tujuh	896.444.000,00	8.623,95	Pinjam Pakai dengan PT. CHEVRON PACIFIC INDONESIA	Dinas Pendidikan dan Kebudayaan
17	SDN 027 Bukit Batrem	2005	Jl. Swadaya	2.412.607.412,63	3.910,17	Pinjam Pakai dengan PT. CHEVRON PACIFIC INDONESIA	Dinas Pendidikan dan Kebudayaan
18	SMPN 3 Dumai	2009	Jl. Sukarno Hatta	4.063.506.291,55	9.358,28	Pinjam Pakai dengan PT. CHEVRON PACIFIC INDONESIA	Dinas Pendidikan dan Kebudayaan
19	SDN 004 Teluk Binjai	2009	Jl. Sultan Syarif Kasim	3.240.794.178,95	2.666,48	Pinjam Pakai dengan PT. CHEVRON PACIFIC INDONESIA	Dinas Pendidikan dan Kebudayaan
20	SDN 005 Teluk Binjai	2009	Jl. Sultan Syarif Kasim	2.161.681.647,46	2.978,32	Pinjam Pakai dengan PT. CHEVRON PACIFIC INDONESIA	Dinas Pendidikan dan Kebudayaan
21	SDN 013 Buluh Kasap	2005	Jl. Sultan Syarif Kasim	1.578.893.544,00	2.430,11	Pinjam Pakai dengan PT. CHEVRON PACIFIC INDONESIA	Dinas Pendidikan dan Kebudayaan
22	SDN 014 Buluh Kasap	2009	Jl. Sultan Syarif Kasim	5.993.157.309,88	2.541,31	Pinjam Pakai dengan PT. CHEVRON PACIFIC INDONESIA	Dinas Pendidikan dan Kebudayaan
23	SDN 016 Buluh Kasap	2005	Jl. Sultan Syarif Kasim	590.701.028,92	2.907,47	Pinjam Pakai dengan PT. CHEVRON PACIFIC INDONESIA	Dinas Pendidikan dan Kebudayaan
24	SDN 017 Buluh Kasap	2009	Jl. Sultan Syarif Kasim	1.329.599.197,73	2.435,84	Pinjam Pakai dengan PT. CHEVRON PACIFIC INDONESIA	Dinas Pendidikan dan Kebudayaan
25	SDN 019 Bumi Ayu	2005	Jl. Nona, Bumi Ayu	2.058.107.905,00	2.022,52	Pinjam Pakai dengan PT. CHEVRON PACIFIC INDONESIA	Dinas Pendidikan dan Kebudayaan
26	SDN 008 Bumi Ayu	2009	Jl. Gunung merapi, Bumi Ayu	1.543.466.341,00	1.870,65	Pinjam Pakai dengan PT. CHEVRON PACIFIC INDONESIA	Dinas Pendidikan dan Kebudayaan
27	SDN 005 Bukit Kapur	2009	Jl. Soekarno Hatta	3.384.218.711,96	5.123,34	Pinjam Pakai dengan PT. CHEVRON PACIFIC INDONESIA	Dinas Pendidikan dan Kebudayaan
28	SMPN 2 Dumai	2009	Jl. Sultan Syarif Kasim	8.709.437.741,92	5.742,95	Pinjam Pakai dengan PT. CHEVRON PACIFIC INDONESIA	Dinas Pendidikan dan Kebudayaan
29	SDN Binsus	2009	Jl. Sultan Syarif Kasim	11.143.214.629,64	4.477,15	Pinjam Pakai dengan PT. CHEVRON PACIFIC INDONESIA	Dinas Pendidikan dan Kebudayaan
30	Intalasi Farmasi	2001	Jl. Kesehatan	3.334.138.066,00	3.161,28	Pinjam Pakai dengan PT. CHEVRON PACIFIC INDONESIA	Dinas Kesehatan
31	Pos UPT Terminal Barang	2005	Jl. Sukarno Hatta	12.121.792.704,36	640,00	Pinjam Pakai dengan PT. CHEVRON PACIFIC INDONESIA	Dinas Perhubungan
32	TIC (Tourism Information Centre)	2020	Jl. Jend Sudirman (Taman Bukit Gelanggang)	399.767.097,12	115,50	Pinjam Pakai dengan PT. CHEVRON PACIFIC INDONESIA	Dinas Kepemudaan Olahraga dan Pariwisata
	<b>JUMLAH</b>			<b>100.700.748.984,52</b>	<b>286.873,48</b>		

**PEMERINTAH KOTA DUMAI**  
**DAFTAR KONSTRUKSI DALAM PENGERJAAN**  
**PER 31 DESEMBER 2020**

No.	SKPD DAN NAMA PERKERJAAN	NAMA PERUSAHAAN	TERMYN TAHUN	TANGGAL/ NO SP2D	JUMLAH (Rp)	TAHUN MUTASI	KELOMPOK MUTASI ASET	NILAI	TOTAL
1	2	3	4		5	6	7	8	9=5-8
					-				211.542.081.250,59
<b>1.</b>	<b>Sekretariat Daerah</b>				<b>147.970.000,00</b>				<b>147.970.000,00</b>
1	Jasa Konsultan Perencana Gedung LPSE	CV. Scala Mandiri Pratama	2013	01-10-2013, No.02047/SP2D/2013	99.000.000,00				99.000.000,00
2	Jasa Konsultan Perencana Gedung ULP	CV. Scala Mandiri Pratama	2013	27-12-2013, No.03584/SP2D/2013	48.970.000,00				48.970.000,00
<b>2.</b>	<b>Sekretariat DPRD</b>				<b>626.149.000,00</b>				<b>626.149.000,00</b>
1.	Perencanaan DED Pembangunan Gedung Paripurna Baru dan Halaman Kantor DPRD Dumai	CV. CITRATAMA ARSITEK	2017	17/05/2017 00709/SP2D/4,01,04,01/2017	567.149.000,00				567.149.000,00
2.	Belanja Jasa Konsultas Perencanaan Pemeliharaan Rutin/Berkala Gedung Kantor	CV. A.I.CONSULTANT	2019	30/12/2019 03416/SP2D/4,01,04,01/2019	59.000.000,00				59.000.000,00
<b>3.</b>	<b>DINAS PENDIDIKAN DAN KEBUDAYAAN :</b>				<b>10.307.148.563,33</b>				<b>10.307.148.563,33</b>
1	Perencanaan Penyusunan Masterplan SDN BINSUS DUMAI	CV. KARYA ANUGRAH KONSULTAN	2013	27-12-2013, No.03746/SP2D/2013	49.769.000,00				49.769.000,00
2	Perencanaan Penyusunan Masterplan SMPN 2 DUMAI	CV. KARYA ANUGRAH KONSULTAN	2013	27-12-2013, No.03790/SP2D/2013	49.769.000,00				49.769.000,00
3	Perencanaan Penyusunan Masterplan SMPN 8 DUMAI	CV. KARYA ANUGRAH KONSULTAN	2013	27-12-2013, No.03740/SP2D/2013	49.769.000,00				49.769.000,00
4	Perencanaan Penyusunan Masterplan SMPN BINSUS DUMAI	CV. KARYA ANUGRAH KONSULTAN	2013	30-12-2013, No.03916/SP2D/2013	49.769.000,00				49.769.000,00
5	Perencanaan pembuatan DED Sekolah wilayah Labor housing	CV. PERSADA NUSANTARA CONSULTANT	2013	30-12-2013, No.03944/SP2D/2013	271.516.000,00				271.516.000,00
6	Perencanaan penyusunan DED Pembangunan SDN Teluk Binjai Kec.Dumai Timur (SDN 004 TELUK BINJAI &SDN 005 TELUK BINJAI)	CV. MULTI RIAU PRIMA	2013	31-12-2013, No.04600/SP2D/2013	44.900.000,00				44.900.000,00
8	Perencanaan Pembuatan DED SMP Baqan Keladi	CV. AFIQAH CONSULTANT	2014	31-12-2014, No.03809/SP2D/2014	49.857.000,00				49.857.000,00
9	Perenc Penambahan Ruang Kelas	CV. KARYA ANUGRAH KONSULTAN	2014	23-12-2014, No.03337/SP2D/2014	49.863.000,00				49.863.000,00
10	Perenc Rehab SD 018 Purnama	CV. CIPTA REKAYASA ARSITEKTUR	2014	29-12-2014, No.03476/SP2D/2014	15.800.000,00				15.800.000,00
11	Perenc Pembangunan RKB SD 014 Basilam Baru	CV. CIPTA REKAYASA ARSITEKTUR	2014	29-12-2014, No.03481/SP2D/2014	39.900.000,00				39.900.000,00
12	Perenc Pembangunan RKB SDN 005 Lubuk Gaung	CV. CIPTA REKAYASA ARSITEKTUR	2014	29-12-2014, No.03483/SP2D/2014	40.280.000,00				40.280.000,00
13	Perenc Pembangunan RKB SDN 021 Tanjung Palas	CV. PERSADA NUSANTARA CONSULTANT	2014	29-12-2014, No.03487/SP2D/2014	19.950.000,00				19.950.000,00
14	Perenc Pembangunan RKB SMPN 14 Dumai	CV. PERSADA NUSANTARA CONSULTANT	2014	30-12-2014, No.03500/SP2D/2014	40.200.000,00				40.200.000,00
15	Perenc Revitalisasi Kelas Kelas SMPN 16 Dumai	CV. PERSADA NUSANTARA CONSULTANT	2014	30-12-2014, No.03568/SP2D/2014	49.960.000,00				49.960.000,00
16	Perenc Rehab SMPN Binsus Dumai	CV. PERSADA NUSANTARA CONSULTANT	2014	29-12-2014, No.03664/SP2D/2014	27.500.000,00				27.500.000,00
17	Perenc Perpustakaan (SMPN 16 Dumai SMPN 17 Dumai, SDN 007 Pelintung)		2014	31/12/2014, 03829/1.01.01/SP2D/2014	9.584.000,00				9.584.000,00
18	Perenc Perpustakaan (SMPN 17 Dumai SMPN 17 Dumai, SDN 007 Pelintung)		2014	31/12/2014, 03828/1.01.01/SP2D/2014	28.751.500,00				28.751.500,00
19	Revitalisasi Ruang Kelas SDN Labour Housing	PT. BUDHI GUNA	2014	2014	2.953.771.140,00				2.953.771.140,00
20	DED SDN JL. PAUS	CV. ADHAIFI ARSITEKTUR CONSULTANT	2015	22-12-2015, No. 02358/SP2D/2015	49.900.000,00				49.900.000,00
23	DED PEMBANGUNAN RKB	CV. CIPTA REKAYASA ARSITEKTUR	2015	22/12-2015, No. 02362/SP2D/2015	49.900.000,00				49.900.000,00
24	DED PEMBANGUNAN RKB	CV. CIPTA REKAYASA ARSITEKTUR	2015	22/12/2015, No. 02361/SP2D/2015	49.900.000,00				49.900.000,00
25	DED PEMBANGUNAN RKB	CV. CIPTA REKAYASA ARSITEKTUR	2015	22/12/2015, No. 02363/SP2D/2015	49.900.000,00				49.900.000,00
26	DED PEMBANGUNAN RKB	CV. ADHAIFI ARSITEKTUR CONSULTANT	2015	28/12/2015, No. 02398/SP2D/2015	49.900.000,00				49.900.000,00
27	DED PEMBANGUNAN RKB	CV. ADHAIFI ARSITEKTUR CONSULTANT	2015	28/12/2015, No. 02399/SP2D/2015	49.900.000,00				49.900.000,00
28	REVITALISASI	CV. KARYA ANUGRAH KONSULTAN	2015	2/7/2015, No. 01056/SP2D/2015	49.940.000,00				49.940.000,00
29	RUANG KELAS	CV. GATRA CONSULTANT	2015	2/7/2015, No. 01097/SP2D/2015	20.031.000,00				20.031.000,00
30	PENAMBAHAN RUANG BELAJAR	CV. GATRA CONSULTANT	2015	2/7/2015, No. 01098/SP2D/2015	17.864.000,00				17.864.000,00
31	BANKEU TAHAP II	CV. A.I CONSULTANT	2015	31/12/2015, No. 02565/SP2D/2015	27.140.000,00				27.140.000,00
33	PAGAR TK BANKEU TAHAP II	CV. DUTA PRIMA CONSULT	2015	31/12/2015, No. 02568/SP2D/2015	14.980.000,00				14.980.000,00
34	REHAB RUANG KELAS BANKEU TAHAP II	CV. GEO MAP CONSULTANT	2015	31/12/2015, No. 02569/SP2D/2015	30.370.000,00				30.370.000,00
38	PEMBANGUNAN WC DAN SUMUR BANKEU TAHAP II	CV. KARYA ANUGRAH KONSULTAN	2015	31/12/2015, No. 02598/SP2D/2015	23.270.000,00				23.270.000,00
39	PEMBANGUNAN RUMAH DINAS PENJAGA SKLH BANKEU TAHAP II	CV. ASA GRAHA	2015	31/12/2015, No. 02599/SP2D/2015	21.527.000,00				21.527.000,00
40	SDN BANKEU TAHAP II KEC. SUNGAI SEMBILAN	CV. ASA GRAHA	2015	31/12/2015, No. 02600/SP2D/2015	49.797.000,00				49.797.000,00

No.	SKPD DAN NAMA PERKERJAAN	NAMA PERUSAHAAN	TERMYN TAHUN	TANGGAL/ NO SP2D	JUMLAH (Rp)	TAHUN MUTASI	KELOMPOK MUTASI ASET	NILAI	TOTAL
41	SDN BANKEU TAHAP II KEC. SUNGAI SEMBILAN	CV. KARYA ANUGRAH KONSULTAN	2015	31/12/2015, No. 02604/SP2D2015	49.813.000,00				49.813.000,00
42	PEMBANGUNAN RUMAH DINAS GURU BANKEU TAHAP II	CV. GUMBEL ENGINEERING KONSULTAN	2015	31/12/2015, No. 02603/SP2D2015	24.370.000,00				24.370.000,00
43	SDN BANKEU TAHAP II KEC. SUNGAI SEMBILAN	CV. GUMBEL ENGINEERING KONSULTAN	2015	31/12/2015, No. 02606/SP2D2015	49.868.000,00				49.868.000,00
44	PEMBANGUNAN LABOR	CV. JACK CONSULTANT	2015	31/12/2015, No. 02645/SP2D2015	79.910.000,00				79.910.000,00
45	SDN BANKEU TAHAP II KEC. BUKIT KAPUR	CV. AKTARA CONSULTANT	2015	31/12/2015, No. 02649/SP2D/2015	16.000.000,00				16.000.000,00
46	SMP BANKEU TAHAP II	CV. JACK CONSULTANT	2015	31/12/2015, No. 02650/SP2D/2015	40.000.000,00				40.000.000,00
47	SMP BANKEU TAHAP II	CV. JACK CONSULTANT	2015	31/12/2015, No. 02651/SP2D/2015	25.600.000,00				25.600.000,00
48	SDN BANKEU TAHAP II KEC. BUKIT KAPUR	CV. AKTARA CONSULTANT	2015	31/12/2015, No. 02652/SP2D/2015	50.000.000,00				50.000.000,00
49	SMP BANKEU TAHAP II KEC. BUKIT KAPUR	CV. BUHARA PERSADA	2015	31/12/2015, No. 02653/SP2D/2015	46.000.000,00				46.000.000,00
50	PEMBANGUNAN LABOR BAHASA	CV. AKTARA CONSULTANT	2015	31/12/2015, No. 02654/SP2D/2015	44.720.000,00				44.720.000,00
51	SMP BANKEU TAHAP II KEC. BUKIT KAPUR	CV. JACK CONSULTANT	2015	31/12/2015, No. 02655/SP2D/2015	48.000.000,00				48.000.000,00
52	BANKEU TAHAP II	CV. JACK CONSULTANT	2015	31/12/2015, No. 02656/SP2D/2015	13.600.000,00				13.600.000,00
53	SDN BANKEU TAHAP II KEC. DUMAI TIMUR, SELATAN, BARAT DAN MEDANG KAMPAL	CV. BUHARA PERSADA	2015	31/12/2015, No. 02661/SP2D/2015	48.000.000,00				48.000.000,00
54	PEMBANGUNAN PAGAR DAN PAVING BLOK BANKEU TAHAP II	CV. AKTARA CONSULTANT	2015	31/12/2015, No. 02662/SP2D/2015	30.400.000,00				30.400.000,00
55	SDN BANKEU TAHAP II KEC. BUKIT KAPUR, MEDANG KAMPAL, DMI BARAT	CV. AKTARA CONSULTANT	2015	31/12/2015, No. 02663/SP2D/2015	43.200.000,00				43.200.000,00
56	SDN BANKEU TAHAP II KEC. DMI TIMUR, DMI KOTA	CV. BUHARA PERSADA	2015	31/12/2015, No. 02666/SP2D/2015	28.800.000,00				28.800.000,00
<b>SMPN 13 DUMAI</b>									
57	Perencanaan Pmbangnan RKB SMPN 13 DUMAI	CV.ASA GRAHA	2017	31/07/2017, No. 01336/SP2D/2017	22.930.000,00				22.930.000,00
<b>SMPN 18 DUMAI</b>									
58	DED SMPN 18 DUMAI	CV.KARSA KONSULTANT	2017	28/12/2017, No. 02857/SP2D/2017	49.896.000,00				49.896.000,00
59	REHABILITASI RUANG PENGAWAS	CV.IQNA QIU	2017	28/12/2017, No. 02773/SP2D/2017	553.811.000,00				553.811.000,00
60	PEMBANGUNAN RUMAH DINAS KEPALA SMP	CV.ANUGERAH ABADI	2017	29/12/2017, No. 03202/SP2D/2017	160.034.842,33				160.034.842,33
61	PEMBANGUNAN RUMAH DINAS KEPALA SD		2017	29/12/2017, No. 03205/SP2D/2017	126.999.301,00				126.999.301,00
62	REVITALISASI SD	CV.NOVA TEKNIK	2017	29/12/2017, No. 03231/SP2D/2017	439.915.300,00				439.915.300,00
63	REVITALISASI SD	CV.NOVA TEKNIK	2017	29/12/2017, No. 03231/SP2D/2017	944.350.029,00				944.350.029,00
64	PEMBANGUNAN USB SD		2017	05/10/2017, No. 01890/SP2D/2017	470.207.800,00				470.207.800,00
65	PEMBANGUNAN USB SD		2017	05/10/2017, No. 01890/SP2D/2017	678.552.551,00				678.552.551,00
66	Jasa Konsultan Perencanaan Pembangunan Kls Jauh SDN 012 BASILAM BARU		2018	01664/SP2D/ 1.01.01/2018 07/09/2018	23.996.000,00				23.996.000,00
67	Belanja Jasa Konsultan Pembuatan DED SMPN 6 DUMAI		2018	01742/SP2D/ 1.01.01/2 018 17/09/2018	49.410.000,00				49.410.000,00
68	Belanja jasa Konsultan Perencanaan Revitalisasi RKB SDN LABOURHOUSING		2018	01813/SP2D/ 1.01.01/2 018 21/09/2018	106.865.000,00				106.865.000,00
69	Belanja Jasa Konsultan Perencanaan		2018	02014/SP2D/ 1.01.01/2 018 11/10/2018	15.880.000,00				15.880.000,00
70	Belanja Jasa Konsultan Pembuatan DED SDN 007 BUKIT KAPUR		2018	02414/SP2D/ 1.01.01/2 018 29/11/2018	49.890.000,00				49.890.000,00
71	Belanja Jasa Konsultan Pembuatan DED SDN 003 PELINTUNG		2018	02415/SP2D/ 1.01.01/2 018 29/11/2018	49.850.000,00				49.850.000,00
72	Belanja Jasa Konsultan Perencanaan Pembuatan DED SDN 007 TELUK BINJAI		2018	02878/SP2D/ 1.01.01/2 018 31/12/2018	49.850.000,00				49.850.000,00
73	Belanja Jasa Konsultan Perencanaan Pembuatan DED SDN 005 BUKIT TIMAH		2018	02880/SP2D/ 1.01.01/2 018 31/12/2018	49.850.000,00				49.850.000,00
74	Belanja Jasa Konsultan Perencanaan Pembuatan DED SDN 023 TELUK BINJAI		2018	02891/SP2D/ 1.01.01/2 018 31/12/2018	49.850.000,00				49.850.000,00
75	Belanja Jasa Konsultan Perencanaan Pembuatan DED SDN 014 SIMPANG TETAP		2018	02907/SP2D/ 1.01.01/2 018 31/12/2018	49.850.000,00				49.850.000,00
<b>JUMAH KDP TAHUN 2018</b>					<b>8.975.496.463,33</b>				
76	Konsultan Perencanaan Pembuatan DED Kantor	CV. JACK CONSULTANT	2019	08/03/2019, 065/SPK/KONS-PRC/DISDIKBUD/2019	64.800.000,00				64.800.000,00
77	Konsultan Perencanaan Tower Internet	CV. VISTATAMA MULTI ENGINEERING CONSULTANT	2019	14/01/2019, 002/SPK/KONS-PRC/DISDIKBUD/2019	10.950.000,00				10.950.000,00
78	Konsultan Perencanaan Tower Internet	CV. VISTATAMA MULTI ENGINEERING CONSULTANT	2019	14/01/2019, 001/SPK/KONS-PRC/DISDIKBUD/2019	10.950.000,00				10.950.000,00
79	Konsultan Perencanaan Tower Internet	CV. CIPTA REKAYASA ARSITEKTUR	2019	14/01/2019, 004/SPK/KONS-PRC/DISDIKBUD/2019	10.950.000,00				10.950.000,00

No.	SKPD DAN NAMA PERKERJAAN	NAMA PERUSAHAAN	TERMYN TAHUN	TANGGAL/ NO SP2D	JUMLAH (Rp)	TAHUN MUTASI	KELOMPOK MUTASI ASET	NILAI	TOTAL
80	Konsultan Perencanaan Tower Internet	CV. VISTATAMA MULTI ENGINEERING CONSULTANT	2019	14/01/2019, 005/SPK/KONS-PRC/DISDIKBUD/2019	10.950.000,00				10.950.000,00
81	Konsultan Perencanaan Tower Internet	CV. VISTATAMA MULTI ENGINEERING CONSULTANT	2019	14/01/2019, 006/SPK/KONS-PRC/DISDIKBUD/2019	10.950.000,00				10.950.000,00
82	Konsultan Perencanaan Tower Internet	CV. CIPTA REKAYASA ARSITEKTUR	2019	14/01/2019, 007/SPK/KONS-PRC/DISDIKBUD/2019	10.950.000,00				10.950.000,00
83	Konsultan Perencanaan Pembuat Terali Besi Pintu Jendela Kls SMP	CV. KARSA CONSULTANT	2019	14/01/2019, 012/SPK/KONS-PRC/DISDIKBUD/2019	10.956.000,00				10.956.000,00
84	Konsultan Perencanaan Pembangunan Sumur Bor	CV. KARSA CONSULTANT	2019	14/01/2019, 022/SPK/KONS-PRC/DISDIKBUD/2019	13.956.000,00				13.956.000,00
85	Konsultan Perencanaan Pembangunan Paggar	CV. KARSA CONSULTANT	2019	14/01/2019, 011/SPK/KONS-PRC/DISDIKBUD/2019	10.956.000,00				10.956.000,00
86	Konsultan Perencanaan Pembangunan Sumur Bor	CV. KARSA CONSULTANT	2019	14/01/2019, 030/SPK/KONS-PRC/DISDIKBUD/2019	14.957.000,00				14.957.000,00
87	Konsultan Perencanaan Pembangunan Sumur Bor	CV. KARSA CONSULTANT	2019	14/01/2019, 025/SPK/KONS-PRC/DISDIKBUD/2019	10.956.000,00				10.956.000,00
88	Konsultan Perencanaan Pembangunan Paggar	CV. KARSA CONSULTANT	2019	14/01/2019, 010/SPK/KONS-PRC/DISDIKBUD/2019	10.956.000,00				10.956.000,00
89	Konsultan Perencanaan Pembangunan Sumur Bor	CV. KARSA CONSULTANT	2019	14/01/2019, 021/SPK/KONS-PRC/DISDIKBUD/2019	13.956.000,00				13.956.000,00
90	Konsultan Perencanaan Rehabilitasi	CV. KARSA CONSULTANT	2019	14/01/2019, 015/SPK/KONS-PRC/DISDIKBUD/2019	13.956.000,00				13.956.000,00
91	Konsultan Perencanaan Pembangunan Sumur Bor	CV. KARSA CONSULTANT	2019	14/01/2019, 026/SPK/KONS-PRC/DISDIKBUD/2019	10.956.000,00				10.956.000,00
92	Konsultan Perencanaan Pembangunan Sumur Bor	CV. KARSA CONSULTANT	2019	14/01/2019, 031/SPK/KONS-PRC/DISDIKBUD/2019	14.957.000,00				14.957.000,00
93	Konsultan Perencanaan RKB	CV. KARSA CONSULTANT	2019	14/01/2019, 014/SPK/KONS-PRC/DISDIKBUD/2019	13.956.000,00				13.956.000,00
94	Perencanaan Rehab	CV. KARSA CONSULTANT	2019	14/01/2019, 017/SPK/KONS-PRC/DISDIKBUD/2019	10.956.000,00				10.956.000,00
95	Konsultan Perencanaan Rehabilitasi	CV. KARSA CONSULTANT	2019	14/01/2019, 013/SPK/KONS-PRC/DISDIKBUD/2019	13.956.000,00				13.956.000,00
96	Konsultan Perencanaan Pembangunan Sumur Bor	CV. KARSA CONSULTANT	2019	14/01/2019, 024/SPK/KONS-PRC/DISDIKBUD/2019	10.956.000,00				10.956.000,00
97	Konsultan Perencanaan Rehab Sumur Bor	CV. KARSA CONSULTANT	2019	14/01/2019, 028/SPK/KONS-PRC/DISDIKBUD/2019	14.957.000,00				14.957.000,00
98	Konsultan Perencanaan Pembangunan Sumur Bor	CV. KARSA CONSULTANT	2019	14/01/2019, 027/SPK/KONS-PRC/DISDIKBUD/2019	10.956.000,00				10.956.000,00
99	Konsultan Perencanaan Pembangunan RKB	CV. KARSA CONSULTANT	2019	14/01/2019, 020/SPK/KONS-PRC/DISDIKBUD/2019	13.956.000,00				13.956.000,00
100	Konsultan Perencanaan Rehabilitasi Ruang Majelis Guru	CV. KARSA CONSULTANT	2019	14/01/2019, 019/SPK/KONS-PRC/DISDIKBUD/2019	12.958.000,00				12.958.000,00
101	Konsultan Perencanaan Pembangunan Sumur Bor	CV. KARSA CONSULTANT	2019	14/01/2019, 029/SPK/KONS-PRC/DISDIKBUD/2019	14.957.000,00				14.957.000,00
102	Perencanaan Rehabilitasi Ruang Kls	CV. KARSA CONSULTANT	2019	14/01/2019, 016/SPK/KONS-PRC/DISDIKBUD/2019	13.956.000,00				13.956.000,00
103	Konsultan Perencanaan Pembangunan Paggar Sklh	CV. KARSA CONSULTANT	2019	14/01/2019, 008/SPK/KONS-PRC/DISDIKBUD/2019	13.956.000,00				13.956.000,00
104	Konsultan Perencanaan Lnjutan Pmbngnan RKB	CV. RADHA CONSULTANT	2019	079/SPK/KONS-PRC/DISDIKBUD/2019	41.950.000,00				41.950.000,00
105	Konsultan Perencanaan Rehabilitasi	CV. RADHA CONSULTANT	2019	080/SPK/KONS-PRC/DISDIKBUD/2019	14.960.000,00				14.960.000,00
106	Konsultan Perencanaan Rehabilitasi Ruang Kls	CV. UNIFORM CONSULT	2019	14/01/2019, 023/SPK/KONS-PRC/DISDIKBUD/2019	10.956.000,00				10.956.000,00
107	Konsultan Perencanaan Rehabilitasi Ruang Kls	CV. AI CONSULTANT	2019	14/01/2019, 032/SPK/KONS-PRC/DISDIKBUD/2019	10.956.000,00				10.956.000,00
108	Konsultan Perencanaan Pembangunan Sumur Bor	PT. BUKIT KAPUR CONSULTANT	2019	14/01/2019, 036/SPK/KONS-PRC/DISDIKBUD/2019	13.960.000,00				13.960.000,00
109	Konsultan Perencanaan Pembangunan Sumur Bor	PT. BUKIT KAPUR CONSULTANT	2019	14/01/2019, 035/SPK/KONS-PRC/DISDIKBUD/2019	12.960.000,00				12.960.000,00
110	Konsultan Perencanaan Rehabilitasi Ruang Kls	PT. BUKIT KAPUR CONSULTANT	2019	14/01/2019, 038/SPK/KONS-PRC/DISDIKBUD/2019	10.970.000,00				10.970.000,00
111	Konsultan Perencanaan Pembangunan Sumur Bor	CV. KARSA CONSULTANT	2019	14/01/2019, 038.A/SPK/KONS-PRC/DISDIKBUD/201	10.950.000,00				10.950.000,00

No.	SKPD DAN NAMA PERKERJAAN	NAMA PERUSAHAAN	TERMYN TAHUN	TANGGAL/ NO SP2D	JUMLAH (Rp)	TAHUN MUTASI	KELOMPOK MUTASI ASET	NILAI	TOTAL
112	Konsultan Perencanaan Pemasangan Paving Block	CV. GEO MAP CONSULTANT	2019	07/02/2019, 046/SPK/KONS-PRC/DISDIKBUD/2019	10.956.000,00				10.956.000,00
113	Konsultan Perencanaan Bangunan Gedung Aula	CV. DUTA PRIMA CONSULT	2019	07/02/2019, 049/SPK/KONS-PRC/DISDIKBUD/2019	10.956.000,00				10.956.000,00
114	Konsultan Perencanaan Pembuatan Taman	CV. DUTA PRIMA CONSULT	2019	07/02/2019, 045/SPK/KONS-PRC/DISDIKBUD/2019	10.956.000,00				10.956.000,00
115	Konsultan Perencanaan Revitalisasi	CV. DUTA PRIMA CONSULT	2019	27/03/2019, 082/SPK/KONS-PRC/DISDIKBUD/2019	69.945.000,00				69.945.000,00
116	Konsultan Perencanaan Semenisasi halaman Sklh	CV. GEO MAP CONSULTANT	2019	07/02/2019, 043/SPK/KONS-PRC/DISDIKBUD/2019	10.956.000,00				10.956.000,00
117	Konsultan Perencanaan Lanjutan Pmbngunan RKB	CV. NEO ARCH CONSULTANT	2019	27/03/2019, 086/SPK/KONS-PRC/DISDIKBUD/2019	41.900.000,00				41.900.000,00
118	Konsultan Perencanaan Lanjutan Pembangunan USB Bunga Tanjung	CV. VISTATAMA MULTI ENGINEERING CC	2019	08/03/2019, 061/SPK/KONS-PRC/DISDIKBUD/2019	17.900.000,00				17.900.000,00
119	Konsultan Perencanaan Pembangunan Lanjutan Pagar	CV. RIAU EXCELLENT CO	2019	08/03/2019, 057/SPK/KONS-PRC/DISDIKBUD/2019	10.900.000,00				10.900.000,00
120	Konsultan Perencanaan Lnjtan Pmbangunan RKB	CV. ANEKA KARYA CONSULTANT	2019	27/03/2019, 084/SPK/KONS-PRC/DISDIKBUD/2019	39.930.000,00				39.930.000,00
121	Konsultan Perencanaan Pmbangunan RKB	CV. MEGAT 19 CONSULTANT	2019	27/03/2019, 085/SPK/KONS-PRC/DISDIKBUD/2019	39.875.000,00				39.875.000,00
122	Konsultan Perencanaan Rehabilitasi Ruang Kls	CV. CIPTA REKAYASA ARSITEKTUR	2019	08/03/2019, 052/SPK/KONS-PRC/DISDIKBUD/2019	10.900.000,00				10.900.000,00
123	Konsultan Perencanaan Rehabilitasi	CV. CIPTA REKAYASA ARSITEKTUR	2019	08/03/2019, 051/SPK/KONS-PRC/DISDIKBUD/2019	10.900.000,00				10.900.000,00
124	Konsultan Perencanaan Pembangunan Lanjutan Pagar	CV. NAELYN ENGINEERING CONSULTAN	2019	08/03/2019, 048/SPK/KONS-PRC/DISDIKBUD/2019	10.900.000,00				10.900.000,00
125	Konsultan Perencanaan Pembangunan RKB	CV. GRAHA MAIYA KONSULTAN	2019	27/03/2019, 075/SPK/KONS-PRC/DISDIKBUD/2019	69.900.000,00				69.900.000,00
126	Konsultan Perencanaan Lanjutan Pembangunan Ruang Majelis Guru	CV. VISTATAMA MULTI ENGINEERING CC	2019	08/03/2019, 047/SPK/KONS-PRC/DISDIKBUD/2019	10.900.000,00				10.900.000,00
127	Konsultan Perencanaan Pembangunan RKB	CV. RIAU EXCELLENT CO	2019	27/03/2019, 076/SPK/KONS-PRC/DISDIKBUD/2019	41.900.000,00				41.900.000,00
128	Konsultan Perencanaan Semenisasi Lap. Upacara	CV. CIPTA REKAYASA ARSITEKTUR	2019	08/03/2019, 053/SPK/KONS-PRC/DISDIKBUD/2019	10.900.000,00				10.900.000,00
129	Konsultan Perencanaan Rehabilitasi	CV. CITY CONSULTAN	2019	08/03/2019, 054/SPK/KONS-PRC/DISDIKBUD/2019	10.900.000,00				10.900.000,00
130	Konsultan Perencanaan Rehabilitasi	CV. CITY CONSULTAN	2019	08/03/2019, 060/SPK/KONS-PRC/DISDIKBUD/2019	10.900.000,00				10.900.000,00
131	Konsultan Perencanaan Rehab Ruang Kls	CV. UNIFORM CONSULT	2019	08/03/2019, 055/SPK/KONS-PRC/DISDIKBUD/2019	14.900.000,00				14.900.000,00
132	Konsultan Perencanaan Rehabilitasi	CV. UNIFORM CONSULT	2019	08/03/2019, 056/SPK/KONS-PRC/DISDIKBUD/2019	10.900.000,00				10.900.000,00
133	Konsultan Perencanaan Lanjutan Pmbngunan RKB	CV. SAFTA EKATAMA KONSULTAN	2019	27/03/2019, 077/SPK/KONS-PRC/DISDIKBUD/2019	14.900.000,00				14.900.000,00
134	Konsultan Perencanaan Rehabilitasi Sekolah	CV. DUTA PRIMA CONSULT	2019	27/03/2019, 081/SPK/KONS-PRC/DISDIKBUD/2019	15.000.000,00				15.000.000,00
135	Konsultan Perencanaan Rehabilitasi Ruang Kls	CV. BISYARAH KENCANA KONSULTAN	2019	08/03/2019, 063/SPK/KONS-PRC/DISDIKBUD/2019	10.900.000,00				10.900.000,00
136	Konsultan Perencanaan Lnjutan Pmbngunan RKB	CV. SAFTA EKATAMA KONSULTAN	2019	27/03/2019, 078/SPK/KONS-PRC/DISDIKBUD/2019	14.900.000,00				14.900.000,00
137	Konsultan Perencanaan Pembangunan Ruang Majelis Guru	CV. BISYARAH KENCANA KONSULTAN	2019	08/03/2019, 062/SPK/KONS-PRC/DISDIKBUD/2019	10.900.000,00				10.900.000,00
138	Konsultan Perencanaan Rehabilitasi Ruang Kls	CV. AFIAH CONSULTANT	2019	07/02/2019, 040/SPK/KONS-PRC/DISDIKBUD/2019	15.970.000,00				15.970.000,00
139	Konsultan Perencanaan Rehabilitasi Sekolah	CV. DUTA PRIMA CONSULT	2019	07/02/2019, 041/SPK/KONS-PRC/DISDIKBUD/2019	11.000.000,00				11.000.000,00
140	Konsultan Perencanaan Pmbuatan Terali RKB	CV. DUTA PRIMA CONSULT	2019	27/03/2019, 089/SPK/KONS-PRC/DISDIKBUD/2019	14.000.000,00				14.000.000,00
141	Pembuatan DED SDN Wilayah Sri Langgam	CV. JACK CONSULTANT	2019	08/03/2019, 065/SPK/KONS-PRC/DISDIKBUD/2019	64.560.000,00				64.560.000,00
142	Konsultan Perencanaan Pmbangunan RKB	CV. AKTARA CONSULTANT	2019	27/03/2019, 087/SPK/KONS-PRC/DISDIKBUD/2019	26.710.000,00				26.710.000,00

No.	SKPD DAN NAMA PERKERJAAN	NAMA PERUSAHAAN	TERMYN TAHUN	TANGGAL/ NO SP2D	JUMLAH (Rp)	TAHUN MUTASI	KELOMPOK MUTASI ASET	NILAI	TOTAL
143	Konsultan Perencanaan Rehabilitasi	CV. AKTARA CONSULTANT	2019	27/03/2019, 088/SPK/KONS-PRC/DISDIKBUD/2019	14.930.000,00				14.930.000,00
144	Konsultan Perencanaan Pembangunan Rumah Dinas Guru	CV. UNIFORM CONSULT	2019	08/03/2019, 058/SPK/KONS-PRC/DISDIKBUD/2019	10.900.000,00				10.900.000,00
145	Konsultan Perencanaan Pembuatan Penyambungan Atap Kantor	CV. UNIFORM CONSULT	2019	08/03/2019, 059/SPK/KONS-PRC/DISDIKBUD/2019	13.900.000,00				13.900.000,00
146	Konsultan Perencanaan Pembangunan Lanjutan Ruang Pengawas	CV. UNIFORM CONSULT	2019	007/02/2019, 39/SPK/KONS-PRC/DISDIKBUD/2019	13.900.000,00				13.900.000,00
	<b>JUMLAH TAHUN 2019</b>				<b>1.260.888.000,00</b>				
	Perencanaan Rehabilitasi AULA (SMPN 2)	CV. SALHAFI SENTOSA	2020	060/SPK/PRC/DISDIKBUD/APBD/2020	34.887.600,00				34.887.600,00
	DED SKB	CV. AFIOAH CONSULTANT	2020	059/SPK/PRC/DISDIKBUD/APBD/2020	35.876.500,00				35.876.500,00
	<b>JUMLAH TAHUN 2020</b>				<b>70.764.100,00</b>				
<b>4.</b>	<b>Dinas Kesehatan</b>				<b>546.082.761,00</b>			<b>197.670.000,00</b>	<b>348.412.761,00</b>
2	Jasa Konsultasi Perencanaan Rehab Banguan Puskesmas dan Jaringannya	CV. LAUDAH REKAYASA KONSULTAN	2016	02238/SP2D/2016 14 Desember 2016	48.845.761,00				48.845.761,00
5	Jasa Konsultansi Perencanaan Puskesmas	CV. AFIOAH CONSULTANT	2019	30 Desember 2019 No. 03353/ SP2D / 2019	79.800.000,00			-	79.800.000,00
6	Jasa Konsultansi Perencanaan Pembangunan Puskesmas Sungai Sembilan	CV. CITRATAMA ARSITEK	2019	20 Desember 2019 No : 03162/ SP2D/2019	99.000.000,00	2020	MUTASI	99.000.000,00	-
7	Jasa Konsultasi Perencanaan Pembangunan Existing Puskesmas	CV. CITRATAMA ARSITEK	2019	20 Desember 2019 No : 03163/ SP2D/ 2019	98.670.000,00	2020	MUTASI	98.670.000,00	-
	Jumlah tahun 2019				326.315.761,00				
5	Jasa Konsultasi Perencanaan UPT. Laboratorium Kesehatan dan Pemeriksaan Kualitas Air Kelas A (DAK)	CV. CITRATAMA ARSITEK	2020	29 Desember 2020 No. 03272/ SP2D /1.02.01.01/ 2020	Rp 69.540.000	2020			Rp 69.540.000
6	Jasa Konsultasi Perencanaan Pembangunan Dumai Barat (APBD-P)	CV. CITRATAMA ARSITEK	2020	28 Desember 2020 No. 03214/ SP2D /1.02.01.01/ 2020	Rp 99.165.000				Rp 99.165.000
7	Jasa Konsultasi Perencanaan Pembangunan Ruangan Kegawatdaruratan Persalinan PKM Jaya Mukti (DID)	CV. UNIFORM ARSITEK	2020	30-Sep-20 No. 02017/ SP2D /1.02.01.01/ 2020	Rp 11.050.000			Rp -	Rp 11.050.000
8	Jasa Konsultasi Perencanaan Pembangunan Poskeskel Kel. Laksamana (DID)	CV. SALHAFI CONSULTANT	2020	30-Sep-20 No. 02018/ SP2D /1.02.01.01/ 2020	Rp 10.450.000			Rp -	Rp 10.450.000
9	Jasa Konsultasi Perencanaan Rumah Dinas Puskesmas Bukit Timah (APBD-P)	CV. CITRATAMA ARSITEK	2020	28 Desember 2020 No. 03212/ SP2D /1.02.01.01/ 2020	Rp 29.562.000			Rp -	Rp 29.562.000
	Jumlah TAHUN 2020				219.767.000,00				348.412.761,00
<b>5.</b>	<b>Dinas Perumahan Rakyat dan Kawasan Pemukiman</b>				<b>290.679.500,00</b>				<b>290.679.500,00</b>
1	Master Plan Taman Makan Pahlawan Nasional Damai Sentosa	CV. DHIYA CIPTA KONSULTAN	2014	2014	48.933.500,00				48.933.500,00
2	Review DED Indikator Peningkatan Kawasan Kumuh Pangkalan Sesai	PT. MITRA UTAMA ESTUARI	2017	02925/SP2D/1.04.01.01/2017 tanggal 29 Desember 2017	48.750.000,00				48.750.000,00
3.	Review DED Indikator Peningkatan Kawasan Kumuh Ratu Sima	CV. SERUNTING KONSULTAN	2017	02993/SP2D/1.04.01.01/2017 tanggal 29 Desember 2017	49.030.000,00				49.030.000,00
4.	Review DED Indikator Peningkatan Kawasan Kumuh Mukti Palas	PT. MITRA UTAMA ESTUARI	2017	02998/SP2D/1.04.01.01/2017 tanggal 29 Desember 2017	109.837.000,00				109.837.000,00
5.	Konsltn Perencanaan Pembangunan Perkerasan Kaku/ Block Pavement Kec. Dumai Timur, Kec. Dumai Kota, Kec. Sungai Sembilan, Kec. Bukit	CV. RADHA CONSULTANT	2020	00543/SP2D/1.04.01.01/2020 tanggal 15 April 2020	34.129.000,00				34.129.000,00
<b>6.</b>	<b>Dinas Perhubungan</b>				<b>453.299.000,00</b>				<b>373.599.000,00</b>
1	Jasa Konsultasi Perencana DED Side Walk Pedestrian Jl. Patimura	CV. Karya Anugrah	2013	4-12-2013, No.02976/SP2D/2013	49.808.000,00				49.808.000,00
2	Jasa Konsultan Perencana DED Side Walk Pedestrian Jl. Soebrantas	CV. Asa Graha	2013	30-12-2013, No.03908/SP2D/2013	49.830.000,00				49.830.000,00
3.	Pembuatan DED Reklamasi Perluasan Lahan Parkir Pelabuhan Penumpang Ro Ro	CV. DUTA PRIMA CONSULT	2019	25 April 2019 00576/SP2D/2.09.01.01/2019	99.600.000,00				99.600.000,00
4.	Konsultan Perencanaan DED Jembatan Timbang	CV. DHIYA CIPTA KONSULTAN	2019	27 Desember 2019 03343/SP2D/2.09.01.01/2019	79.700.000,00		dikeluarkan ke Jalan, Jembatan dan Irigasi	79.700.000,00	-

f



No.	SKPD DAN NAMA PERKERJAAN	NAMA PERUSAHAAN	TERMYN TAHUN	TANGGAL/ NO SP2D	JUMLAH (Rp)	TAHUN MUTASI	KELOMPOK MUTASI ASET	NILAI	TOTAL
	Konsultansi Perencanaan Pembangunan Fasilitas Pendukung Pos Pembantu Pemungut Retribusi Kota Dumai	PT. BALIGA PERMATA INDAH	'26 Maret 2020	05.Prc/SPK/PL-DISHUB/2020	54.725.000,00				54.725.000,00
	Jasa Konsultansi Perencanaan DED Pembuatan Pelataran Parkir Pelabuhan Penumpang Bandar Sri Junjungan	CV. NEO ARCH CONSULTANT	'23 Oktober 2020	01/SPK/KONSL-PRAS/DISHUB/X/2020	39.996.000,00				39.996.000,00
	Jasa Konsultansi Perencanaan Pembangunan Gedung PJU DISHUB	CV. CAN CONSULTANT ENGINEERING	'23 Oktober 2020	03/SPK/KONSL-PRAS/DISHUB/X/2020	49.940.000,00				49.940.000,00
	Jasa Konsultansi Perencanaan Pengadaan Partisi Kantor Dinas Perhubungan	CV. AFIAH CONSULTANT	'23 Oktober 2020	04/SPK/KONSL-PRAS/DISHUB/X/2020	29.700.000,00				29.700.000,00
<b>7.</b>	<b>Dinas Tenaga Kerja dan Transmigrasi</b>				<b>288.685.000,00</b>				<b>288.685.000,00</b>
1	Perencana DED Pembangunan Gedung Baru Disnaker Kota Dumai	CV. Atara Consultant	2013	02-08- 2013, No.01634/SP2D/2013	49.800.000,00				49.800.000,00
2	Perencana DED Pembangunan Gedung Baru Pertanian	CV. Atara Consultant	2013	02-08- 2013, No.01635/SP2D/2013	49.800.000,00				49.800.000,00
3	Perencana DED Pembangunan Gedung Rumah Terampil	CV. Bina Cipta Lestari	2013	27-12- 2013, No.03573/SP2D/2013	49.800.000,00				49.800.000,00
4	Supervisi Pemb. Jembatan & Jln Kel. Batu Teritip (Perencanaan Teknis Dermaga)	PT. Reka Enamgunita	2013	30-12- 2013, No.03925/SP2D/2013	49.555.000,00				49.555.000,00
5	Perencanaan DED Peningkatan Jalan di Kawasan Transmigrasi UPT Batu Teritip	CV. DUTA PRIMA CONSULT	2014	10/8/2014 01957/1.14.01/SP2D/2014	42.370.000,00				42.370.000,00
6	Perencanaan DED Turap di Kawasan Transmigrasi UPT Batu Teritip	CV. GEO MAP CONSULTANT	2014	10/8/2014 01958/1.14.01/SP2D/2014	47.360.000,00				47.360.000,00
<b>8.</b>	<b>Dinas Sosial</b>				<b>47.500.000,00</b>				<b>47.500.000,00</b>
1	Perencanaan DED Kantor Dinas Sosial Kota Dumai	CV. KARYA ANUGRAH KONSULTAN	2014	12/30/2014, 03654/1.13.01/SP2D/2014	47.500.000,00				47.500.000,00
<b>9.</b>	<b>DINAS PENANAMAN MODAL DAN PELAYANAN TERPADU SATU PINTU</b>				<b>49.830.000,00</b>				<b>49.830.000,00</b>
1.	Perencanaan Penambahan Gedung Kantor DPMPSTP Kota Dumai (DED)	CV. RIANDA MITRAABADI	2017	12/21/2017, 02735/SP2D/2.12.01.01/2017	49.830.000,00				49.830.000,00
<b>10.</b>	<b>DINAS LINGKUNGAN HIDUP</b>				<b>49.500.000,00</b>				<b>49.500.000,00</b>
1.	DED Penataan Koridor Jl.HR.Soebrantas	PT. Saritama Purnama	2016	2016	49.500.000,00			-	49.500.000,00
<b>11.</b>	<b>Kantor Perpustakaan, Arsip dan Data Elektronik</b>				<b>1.261.340.000,00</b>				<b>1.261.340.000,00</b>
1	Konstruksi Pembangunan Perpustakaan Umum Daerah Kota Dumai (Pekerjaan Lantai) berdasarkan SPK No.02/SPK/PPK/PADE/IX/2015 Tanggal 21 September 2015	CV. ARYA TAMA MANDIRI	2015	29/12/2015 NO. SP2D : 02479/SP2D/1.24.01.01/2015	1.033.253.000,00				1.033.253.000,00
2	Pembayaran Belanja Jasa Konsultansi Pengawasan Pembangunan Perpustakaan Umum Daerah Kota Dumai (Pekerjaan Lantai I)	CV. A BEAM CONSULTANT	2015	31 des 2015 NO. SP2D: 02558/SP2D/1.24.01.01/2015	31.750.000,00				31.750.000,00
3	Pembayaran Belanja Jasa Konsultansi Perencanaan Pembangunan Gedung Kantor Perpustakaan Umum Daerah Kota Dumai	CV. GEO MAP CONSULTANT	2015	30 April 2015 No. SP2D: 00521/SP2D/1.24.01.01/2015	36.883.000,00				36.883.000,00
4	Jasa Konsultansi Perencanaan Reviv DED Perpustakaan Umum Daerah Kota	CV. KARYA ANUGRAH KONSULTAN	2017	25 Agustus 2017, SP2D No:01558/SP2D/2.17.01.01/2017	159.454.000,00				159.454.000,00
<b>12.</b>	<b>RSUD Kota Dumai</b>				<b>15.282.647.466,00</b>			-	<b>15.282.647.466,00</b>
1	Belanja modal pembangunan gedung Diagnostic Center RSUD Kota Dumai	PT. Sarjis Agung Indrajaya	2019	7 Agust 2019, 01710/SP2D/1.02.02.01/2019	3.662.299.918,00			-	3.662.299.918,00
2	Belanja modal pembangunan gedung Diagnostic Center RSUD Kota Dumai	PT. Sarjis Agung Indrajaya	2019	3 Okt 2019 , 02166/SP2D/1.02.02.01/2019	800.000.000,00			-	800.000.000,00
3	Belanja modal pembangunan gedung Diagnostic Center RSUD Kota Dumai	PT. Sarjis Agung Indrajaya	2019	19 Nov 2019 , 02636/SP2D/1.02.02.01/2019	1.959.651.947,00			-	1.959.651.947,00
4	Belanja modal pembangunan gedung Diagnostic Center RSUD Kota Dumai	PT. Sarjis Agung Indrajaya	2019	30 Des 2019 , 03404/SP2D/1.02.02.01/2019	3.529.961.738,00			-	3.529.961.738,00
	<b>Honorarium, pengawassan, perencanaan, jasa tim pendampingan, SPPD dll untuk kegiatan pembangunan gedung Diagnostic Center</b>								
2	Honorarium PPHP/PHO gedung DC				6.800.000,00			-	6.800.000,00
3	Honorarium tim pembuat kontrak				2.350.000,00			-	2.350.000,00
4	Honorarium tim peneliti kontrak				4.200.000,00			-	4.200.000,00
5	Honorarium tim teknis				40.500.000,00			-	40.500.000,00
6	Honorarium tim pengelola kegiatan				22.500.000,00			-	22.500.000,00
7	Honorarium tim fasilitator kegiatan DAK fisik swakelola				132.080.000,00			-	132.080.000,00
8	Honorarium tim koordinasi dan evaluasi pembangunan				111.750.000,00			-	111.750.000,00
9	Jasa Konsultansi perencanaan (DED)				593.560.000,00			-	593.560.000,00
10	Belanja FGD				11.200.000,00			-	11.200.000,00
11	Jasa Konsultansi Tim Pendamping BPKP				17.900.000,00			-	17.900.000,00
12	Jasa Konsultansi Tim Pendamping Inspektorat				13.800.000,00			-	13.800.000,00
13	belanja jasa biaya tender				36.000.000,00			-	36.000.000,00
14	Belanja perjalanan dinas luar daerah				122.183.236,00			-	122.183.236,00
15	belanja penyelenggaraan rapat koordinasi				14.865.000,00			-	14.865.000,00
16	Manajemen Konstruksi				331.667.597,00			-	331.667.597,00



No.	SKPD DAN NAMA PERKERJAAN	NAMA PERUSAHAAN	TERMYN TAHUN	TANGGAL/ NO SP2D	JUMLAH (Rp)	TAHUN MUTASI	KELOMPOK MUTASI ASET	NILAI	TOTAL
16	Konsultan Pengawas	PT. DELLASONTA MOULDING INTL	2008	24 DES 2008 / 823/SPP/1.03.01/XII	200.000.000,00				200.000.000,00
17	Konsultan Pengawas	PT. DELLASONTA MOULDING INTL	2009	24 JUNI 2009 / 02881/SP2D/LS/2009	186.100.000,00				186.100.000,00
18	Konsultan Pengawas	PT. DELLASONTA MOULDING INTL	2010	25 MARET 2010 / 00446/SP2D/LS/2010	219.453.500,00				219.453.500,00
19	Konsultan Pengawas	PT. DELLASONTA MOULDING INTL	2010	Oktober 2010	241.609.500,00				241.609.500,00
20	Engineering, procurement & construction (EPC) Pembangunan Upgrading IPA dari Kapasitas 40 Lt/det menjadi 80 Lt/det di Jl. Jend Sudirman dan pembangunan baru IPA kapasitas 250 Lt/det di Bukit Datuk)	PT. NINDYA KARYA PERSERO	2009	18 MARET 2009 / 00353/SP2D/LS/2009	16.025.335.288,00				16.025.335.288,00
21			2009	27 APRIL 2009 / 01137/SP2D/LS/2009					-
22			2009	11 des 2009 / 07470/SP2D/LS/2009					-
23			2010	19 MARET 2010 / 00389/SP2D/LS					-
24			2010	18 JUNI 2010 / 02222/SP2D/LS/2010					-
25	pekerjaan pembangunan gedung lembaga islam kota dumai				620.154.000,00				620.154.000,00
26	DED Jalan Lingkar Bukit Kapur - Bukit Timah				49.950.000,00				49.950.000,00
27	DED Pembangunan Jalan Beton Dilahan Gambut Kawasan Kecamatan Medang Kampai				49.890.000,00				49.890.000,00
28	DED Pembangunan Jalan Beton Dilahan Gambut Kawasan Kecamatan Sungai Sembilan				49.890.000,00				49.890.000,00
29	DED Perencanaan Saluran Primer di Kawasan Industri Kec. Bukit Kapur.				49.893.250,00				49.893.250,00
30	DED Perencanaan Saluran Primer di Kawasan Industri Kec. Sungai Sembilan.				49.893.250,00				49.893.250,00
31	DED Perencanaan Turap Penahan Gelombang di Kel. Basalam Baru				40.790.750,00				40.790.750,00
32	DED Perencanaan Turap Penahan Gelombang Pantai Purnama Kec. Dumai Barat (Lanjutan).				49.893.250,00				49.893.250,00
33	DED Perencanaan Turap Penahan Gelombang Pantai Teluk Makmur Kec. Medang Kampai (Lanjutan).				49.893.250,00				49.893.250,00
34	DED Saluran Primer di Kota Dumai.				49.893.250,00				49.893.250,00
35	DED Turap Penahan Gelombang di Pelintung Kec. Medang Kampai Kota Dumai.				46.912.250,00				46.912.250,00
36	DED Turap Penahan Tanah Kec. Sungai Sembilan				49.893.250,00				49.893.250,00
37	Pembuatan DED Mesjid di Kawasan Dumai Central Park				195.112.500,00				195.112.500,00
38	Pembayaran Termyn 100% Perencanaan Rehab Berat Rumah Komplek TNI AL Dumai - Rumah D13, D14, D15, D16	CV. ANEKA KARYA CONSULTAN	2015	14/07/2015 / 01231/SP2D/1.03.01.01/2015	23.886.000,00				23.886.000,00
39	Pembayaran Termyn 100% Perencanaan Pembangunan Workshop Dinas Pekerjaan Umum	CV. ANEKA KARYA CONSULTAN	2015	14/07/2015 / 01232/SP2D/1.03.01.01/2015	49.736.000,00				49.736.000,00
40	Pembay Termyn 100% Perenc Ruang/Gedung Thnn Peng tinggi Dmi dan Pemb Owner Estimate Pemb Lanjutan Mesjid As-Salam	CV. TATA NIRWANA KONSULTAN	2015	15/07/2015 / 01258/SP2D/1.03.01.01/2015	24.843.000,00				24.843.000,00
41	Pembayaran Termyn 100% Perencanaan Rehab Mesjid Almuksinin BTN Panorama Kel. Jaya Mukti	CV. KHARISMA KHATULISTIWA KONSULTAN	2015	22/07/2015 / 0800/010301/2015	9.948.000,00				9.948.000,00
42	Pembayaran Termyn 100% Perencanaan Pemb Rumah Layak Huni	PT. BALIGA KONSULTAN	2015	18/12/2015 / 02336/SP2D/1.03.01.01/2015	49.857.000,00				49.857.000,00
43	Pembayaran Termyn 100% Perencanaan Kawasan Kumuh I Kota Dumai	CV. A.I CONSULTANT	2015	29/12/2015 / 02454/SP2D/1.03.01.01/2015	49.758.000,00				49.758.000,00
44	Pembayaran Termyn 100% Perencanaan Gudang Peralatan Dinas PU	CV. A BEAM CONSULTANT	2015	29/12/2015 / 02468/SP2D/1.03.01.01/2015	14.944.000,00				14.944.000,00
45	Pembayaran Termyn 100% Perenc Kawasan Kumuh II Kota Dumai	CV. A.I CONSULTANT	2015	29/12/2015 / 02471/SP2D/1.03.01.01/2015	49.747.000,00				49.747.000,00
46	Pembayaran Termyn 100% Perencanaan Kawasan Kumuh III Kota Dumai	CV. ANEKA KARYA CONSULTANT	2015	29/12/2015 / 02499/SP2D/1.03.01.01/2015	49.802.000,00				49.802.000,00
47	Pembayaran Termyn 100% Perencanaan Lanjutan Pemb Kantor Satsabharas Polres Dumai	CV. KHARISMA KHATULISTIWA KONSULTAN	2015	29/12/2015 / 02501/SP2D/1.03.01.01/2015	14.932.000,00				14.932.000,00
48	Pembayaran Termyn 100% Perenc Kawasan Kumuh IV Kota Dumai	CV. KARYA ANUGRAH KONSULTAN	2015	29/12/2015 / 02505/SP2D/1.03.01.01/2015	49.747.000,00				49.747.000,00
49	Pembayaran Termyn 100% Perenc Pemeliharaan Rumah Dinas Kasi Kejaksaan Negeri dan Rehab DENPOM	CV. TATA NIRWANA KONSULTAN	2015	15/07/2015 / 01256/SP2D/1.03.01.01/2015	14.877.000,00				14.877.000,00
50	Pembayaran Termyn 100% Peren Pemb Lapangan Tennis di Satprad 232 Dumai Radar	CV. AKTUAL MANDIRI	2015	06/10/2015 / 01760/SP2D/1.03.01.01/2015	20.389.000,00				20.389.000,00
51	Jl. SDN Menuju Kuburan Kec. Medang Kampai - Pembetonan (Ready Mix)	PT. RYAN SYAWAL CONSULTANT	2015	10/09/2015 / 01591/SP2D/1.03.01.01/2015	49.840.000,00				49.840.000,00
52	Jl. Hasanuddin	CV. BOEDAK BETUAH	2015	19/08/2015 / 01409/SP2D/1.03.01.01/2015	49.840.000,00				49.840.000,00
53	Jl. Parit Mesjid Darat RT. 01-Pembetonan (Ready Mix)	CV. AFIQAH CONSULTANT	2015	24/08/2015 / 01426/SP2D/1.03.01.01/2015	49.840.000,00				49.840.000,00

f

No.	SKPD DAN NAMA PERKERJAAN	NAMA PERUSAHAAN	TERMYN TAHUN	TANGGAL/ NO SP2D	JUMLAH (Rp)	TAHUN MUTASI	KELOMPOK MUTASI ASET	NILAI	TOTAL
54	Jl. Bandes RT. 04-Pembetonan (Ready Mix)	CV. TATA NIRWANA KONSULTAN	2015	11/09/2015 / 01595/SP2D/1.03.01.01/2015	49.840.000,00				49.840.000,00
55	Jl. Sepakat RT. 09-Penimbunan	CV. CIPTA KREATIF KONSULTAN	2015	19/08/2015 / 01413/SP2D/1.03.01.01/2015	49.840.000,00				49.840.000,00
56	Jl. Sultan Syarif Qasim (lanjutan) overlay	CV. MEDIA ENGINEERING	2015	24/08/2015 / 01433/SP2D/1.03.01.01/2015	34.940.000,00				34.940.000,00
57	Jl. A.yani (Overlay)	CV. BUHARA PERSADA	2015	19/08/2015 / 01408/SP2D/1.03.01.01/2015	29.930.000,00				29.930.000,00
58	Pembangunan Jembatan Sukadamai (Lanjutan)	PT. RAJAWALI SAKTI PRIMA	2015	26/10/2015 / 01834/SP2D/1.03.01.01/2015 31/12/2015 / 02596/SP2D/1.03.01.01/2015	8.162.000.000,00				8.162.000.000,00
59	Pengawasan Pembangunan Jembatan Sukadamai (Lanjutan)	CV. BUHARA PERSADA	2015	04/09/2015 / 02641/SP2D/1.03.01.01/2015	98.538.000,00				98.538.000,00
60	Pembangunan Jembatan Mattaim 3	PT. BUKIT KAPUR CONSULTAN	2015	25/08/2015 / 01436/SP2D/1.03.01.01/2015	49.840.000,00				49.840.000,00
61	Perencanaan Box Culvert Simpang Jl. Diponegoro dan Jl. Hasanuddin	CV. ANEKA KARYA CONSULTANT	2015	30/12/2015 / 02509/SP2D/1.03.01.01/2015	19.943.000,00				19.943.000,00
62	Pembayaran Termyn 100% Perencanaan Jembatan Sukadamai (Review DED)	CV. SIAK PRATAMA ENGINEERING CONSULTANT	2015	25/08/2015 / 01437/SP2D/1.03.01.01/2015	49.840.000,00				49.840.000,00
63	Pembayaran Termyn 100% Review Perencanaan Drainase Jl. Budi Kemuliaan	CV. PERSADA NUSANTARA CONSULTANT	2015	16/10/2015 / 01793/SP2D/1.03.01.01/2015	49.764.000,00				49.764.000,00
64	Pembayaran Termyn 100% Review Perencanaan Drainase Jl. Cempedak	CV. ANUGRAH PERDANA	2015	30/11/2015 / 02101/SP2D/1.03.01.01/2015	48.812.000,00				48.812.000,00
65	Pembayaran Termyn 100% Perencanaan Drainase Jl. Teratai	CV. A BEAM CONSULTAN	2015	30/12/2015 / 02533/SP2D/1.03.01.01/2015	49.885.000,00				49.885.000,00
66	Pembayaran Termyn 100% Perencanaan Drainase BTN Bumi Dumai Baru	CV. JACK KONSULTANT	2015	31/12/2015 / 02658/SP2D/1.03.01.01/2015	49.802.000,00				49.802.000,00
67	Perencanaan turap saluran embung ke jalan Raya Bukit Datuk kec. Dumai Selatan	CV. A BEAM CONSULTANT	2015	08/06/2015 / 00810/SP2D/1.03.01.01/2015	49.170.000,00				49.170.000,00
68	Termyn 100% perencanaan turap saluran jalan dermaga	CV. ANTARA CONSULTANT	2015	08/06/2015 / 00815/SP2D/1.03.01.01/2015	49.390.000,00				49.390.000,00
69	Termyn 100% perencanaan turap saluran jalan rimbu jaya (lanjutan) dan turap saluran jalan pematang duku (lanjutan)	CV. DUTA PRIMA CONSULTANT	2015	08/06/2015 / 00827/SP2D/1.03.01.01/2015	49.170.000,00				49.170.000,00
70	Perencanaan turap saluran simpang mesjid lapangan bola menuju laut kec. Medang Kampai	CV. GEO MAP CONSULTANT	2015	10/06/2015 / 00842/SP2D/1.03.01.01/2015	39.380.000,00				39.380.000,00
71	Termyn 100% perencanaan pintu air cathment area jl. Belimbing	CV. MEDIA ENGINEERING	2015	10/06/2015 / 00848/SP2D/1.03.01.01/2015	35.420.000,00				35.420.000,00
72	Termyn 100% perencanaan turap saluran jalan lumba-lumba	CV. AFDAL MNURJAYA KONSULTANT	2015	16/06/2015 / 00862/SP2D/1.03.01.01/2015	49.170.000,00				49.170.000,00
73	Termyn 100% perencanaan tanggul ROB sungai Dumai	CV. BUMI MARNA INDONUSA	2015	16/06/2015 / 00863/SP2D/1.03.01.01/2015	49.335.000,00				49.335.000,00
74	Termyn 100% perencanaan turap gantung RT. 02 (lanjutan)	CV. BUMI MARNA INDONUSA	2015	17/06/2015 / 00879/SP2D/1.03.01.01/2015	49.170.000,00				49.170.000,00
75	Termyn 100% perencanaan pintu air cathment area jl. Budi kemuliaan	CV. DHIYA CIPTA KONSULTANT	2015	19/06/2015 / 00896/SP2D/1.03.01.01/2015	35.640.000,00				35.640.000,00
76	Perencanaan Pembangunan Kantor Koramil Sungai Sembilan	CV. WAHANA ENGINEERING CONSULTANT	2016	02/06/2017 / 00814/SP2D/1.03.01.01/2017	49.981.000,00				49.981.000,00
77	Konsultan Perencanaan Bankeu Kel. Rimba Sekampung	CV. AFIAH CONSULTANT	2016		24.952.000,00				24.952.000,00
78	Konsultan Perencanaan Bankeu Jl. Cik Porek	CV. AKA DESIGN	2016	23/12/2016 / 02346/SP2D/1.03.01.01/2016	24.952.000,00				24.952.000,00
79	PEMBANGUNAN JEMBATAN SUKADAMAI (LANJUTAN) (DAK IPD)	PT. NURMALA ADITYA PERKASA	2016	22/07/2016 / 00989/SP2D/1.03.01.01/2016 01/09/2016 / 01403/SP2D/1.03.01.01/2016 15/11/2016 / 01906/SP2D/1.03.01.01/2016 07/12/2016 / 02118/SP2D/1.03.01.01/2016 10/05/2017 / 00578/SP2D/1.03.01.01/2017 15/05/2017 / 00663/SP2D/1.03.01.01/2017	14.113.249.202,59				14.113.249.202,59

f

No.	SKPD DAN NAMA PERKERJAAN	NAMA PERUSAHAAN	TERMYN TAHUN	TANGGAL/ NO SP2D	JUMLAH (Rp)	TAHUN MUTASI	KELOMPOK MUTASI ASET	NILAI	TOTAL
80	Perencanaan Pembangunan air bersih Paket I	CV. JACK CONSULTANT	2016	12/05/2017 / 00609/SP2D/1.03.01.01/2017	49.775.000,00				49.775.000,00
81	Perencanaan Pembangunan air bersih Paket IV	CV. DUTA PRIMA CONSULT	2016	10/05/2017 / 00584/SP2D/1.03.01.01/2017	29.920.000,00				29.920.000,00
82	Perencanaan Pembangunan air bersih Paket II	CV. JACK CONSULTANT	2016	10/05/2017 / 00586/SP2D/1.03.01.01/2017	29.920.000,00				29.920.000,00
83	Perencanaan Pembangunan air bersih Paket III	CV. JACK CONSULTANT	2016	10/05/2017 / 00585/SP2D/1.03.01.01/2017	29.920.000,00				29.920.000,00
84	Pematangan Lahan Gor	CV. MUTIARA BUNGSU MALAGA	2016	23/12/2016 / 02336/SP2D/1.03.01.01/2016 29/12/2016 / 02462/SP2D/1.03.01.01/2016	972.010.000,00				972.010.000,00
85	Penyusunan DED SPAM Nasional	PT. MULTI SARANA KONSULTAN	2016	26/05/2017 / 00781/SP2D/1.03.01.01/2017	323.400.000,00				323.400.000,00
86	Penyusunan DED Gedung olah raga	PT. ARTHA ASRI ARSINDO	2016	26/05/2017 / 00782/SP2D/1.03.01.01/2017	550.412.500,00				550.412.500,00
87	Kelurahan Bansal Aceh-1. Jl. Sukadamai - Jembatan Beton Uk. 160 x 10,6 M	PT. MULTISINDO INTERNASIONAL	2014	25/08/2014 / 034.a/KONT/DPU-BM/PLU/III/2014	13.318.264.000,00				13.318.264.000,00
88	Pembangunan Gedung Olah Raga (GOR) (Tahap I) (Bankeu)	PT. LARAS SURYA MANDIRI	2017	16/11/2017 / 02222/SP2D/1.03.01.01/2017 19/12/2017 / 02642/SP2D/1.03.01.01/2017 29/12/2017 / 03236/SP2D/1.03.01.01/2017 29/12/2017 / 03196/SP2D/1.03.01.01/2017	3.899.396.800,00				3.899.396.800,00
89	Belanja Tenaga Konsultan Perencanaan Pembangunan Jalan Pelajar RT. 14 (Redemix) (BANKEU)	CV. NALIA GRAHA CONSULTAN	2017	29/12/2017 / 03109/SP2D/1.03.01.01/2017	8.363.000,00				8.363.000,00
90	Belanja Tenaga Konsultan Perencanaan Pembangunan Jalan Parit II Simpang Latif RT. 11 (BANKEU)	CV. HASANAH SURVEYOR RAYA	2017	29/12/2017 / 03176/SP2D/1.03.01.01/2017	9.740.000,00				9.740.000,00
91	Belanja Tenaga Konsultan Perencanaan Pembangunan dan Peningkatan Infrastruktur Gg. Subur RT. 17 (Semenisasi) (BANKEU)	CV. RADHA KONSULTAN	2017	29/12/2017 / 03087/SP2D/1.03.01.01/2017	5.696.000,00				5.696.000,00
92	Termyn 100% perencanaan DED pompa hisap air di kec. Dumai Barat	CV. KINARYA BINTANG GEMILANG	2015	19/06/2015 / 00889/SP2D/1.03.01.01/2015	49.610.000,00				49.610.000,00
93	Termyn 100% perencanaan DED pompa hisap air sungai Dumai	PT. TRI KARSA	2015	19/06/2015 / 00890/SP2D/1.03.01.01/2015	49.390.000,00				49.390.000,00
94	Pembayaran biaya konsultan perencanaan peningkatan jl. pendidikan RT 20 Kel Basilam Baru	CV. KARSA CONSULTANT	2018	08/06/2018 / 0481/010301/2018	4.200.000,00				4.200.000,00
95	Pembayaran Termyn 100% Pekerjaan Perencanaan SPAM Paket IX	CV. BISYARAH KENCANA KONSULTAN	2018	05/06/2018 / 00801/SP2D/1.03.01.01/2018	39.963.000,00				39.963.000,00
96	Pembayaran Termyn 100% Pekerjaan Perencanaan SPAM Paket X	CV. CIPTA MANDIRI SARANA	2018	06/06/2018 / 00891/SP2D/1.03.01.01/2018	39.963.000,00				39.963.000,00
97	Pembayaran Termyn 100% Pekerjaan Perencanaan SPAM Paket XI	CV. NAELYN ENGINEERING CONSULTANT	2018	28/11/2018 / 02399/SP2D/1.03.01.01/2018	39.963.000,00				39.963.000,00
98	Pembayaran Termyn 100% Pekerjaan Perencanaan SPAM Paket XII	CV. JACK CONSULTANT	2018	10/12/2018 / 02579/SP2D/1.03.01.01/2018	39.963.000,00				39.963.000,00
99	Pembayaran Termyn 100% Pekerjaan Perencanaan SPAM Paket XIII	CV. JACK CONSULTANT	2018	10/12/2018 / 02581/SP2D/1.03.01.01/2018	39.963.000,00				39.963.000,00
100	Pembayaran Termyn 100% Pekerjaan Perencanaan SPAM Paket XVI	CV. GATRA CONSULTANT	2018	18/12/2018 / 02676/SP2D/1.03.01.01/2018	39.963.000,00				39.963.000,00
101	Pembayaran Termyn 100% Pekerjaan Perencanaan SPAM Paket XV	CV. ASA GRAHA	2018	18/12/2018 / 02677/SP2D/1.03.01.01/2018	39.963.000,00				39.963.000,00
102	Pembayaran Termyn 100% Pekerjaan Perencanaan SPAM Paket XIV	CV. KARYA ANUGRAH KONSULTAN	2018	18/12/2018 / 02684/SP2D/1.03.01.01/2018	39.963.000,00				39.963.000,00
103	Pembayaran Termyn 100% Pek Konsultan Perencanaan Renovasi Masjid Habiburrahman Berdsrkan Surat Perjanjian No.18/SPK-KONSUL/DPUPR-CK/APBD/III/2019 Tgl 14 Maret 2019, Berita Acara Kemajuan Pekerjaan No. 17/BA-LKPP/DPUPR-CK/V/2019 Tgl 13 MEI 2019	CV. AKTARA CONSULTANT	2019	31/12/2019 / 03564/SP2D/1.03.01.01/2019	75.104.834,20				75.104.834,20
104	Pembayaran Termyn 100% Pekerjaan Perencanaan pembangunan gapura masuk kota Dumai Kontrak No. 26/SPK-KONSUL/DPUPR-CK/APBD/VII/2019 Tgl 16 Juli 2019 BA Serah Terima Hasil Pekerjaan No. 18/BA-STHP/DPUPR/APBD/III/2019 Tgl 14 AGUST 2019	CV. RIAU EXCELLENT CO	2019	31/12/2019 / 03565/SP2D/1.03.01.01/2019	80.390.017,05				80.390.017,05

No.	SKPD DAN NAMA PERKERJAAN	NAMA PERUSAHAAN	TERMYN TAHUN	TANGGAL/ NO SP2D	JUMLAH (Rp)	TAHUN MUTASI	KELOMPOK MUTASI ASET	NILAI	TOTAL
105	Pembayaran Termyn 100% Pekerjaan DED workshop kantor BPKAD Kontrak No. 20/SPK-KONSUL/DPUKR-CK/APBD/III/2019 Tgl 14 MARET 2019 BA Serah Terima Hasil Pek No. 14/BA-STHP/DPUKR/APBD/V/2019 Tgl 3 MEI 2019	CV. ADHI RAJASA CONSULTANT	2019	26/12/2019 / 03238/SP2D/1.03.01.01/2019	81.335.718,75				81.335.718,75
106	Pembayaran termyn 100% pekerjaan perencanaan pembangunan turap jalan bunga tanjung berdasarkan kontrak no. 06/SPK-PJK/TIB-REK.2/SDA/IV/APBD/2019 TGL 23 APRIL 2019. BA SERAH TERIMA PEKERJAAN NO. 07/BA-STHP/PHP-SDA/PERENC/II/2019 TGL 24 MEI 2019.	CV. UNIFORM CONSULTANT	2019	31/05/2019 / 01058/SP2D/1.03.01.01/2019	34.611.567,42				34.611.567,42
	Perencanaan Pembangunan Gapura Perbatasan Dumai - Rohil Kec Dumai Selatan		2020	10/7/2020 / 02119/SP2D/1.03.01.01/2020	39.922.000,00				39.922.000,00
	PERENCANAAN PEMBANGUNAN GEDUNG TATA RUANG KOTA DUMAI		2020	29/12/2020 / 03280/SP2D/1.03.01.01/2020	65.750.000,00				65.750.000,00
	PERENC PENINGKTN JL.SEMANGKA KEL RIMBA SEKAMPUNG		2020	4/8/2020 / 00515/SP2D/1.03.01.01/2020	26.950.000,00				26.950.000,00
	PERENC PENINGKTN JL. SRI KEMBAR		2020	08/04/2020 / 00516/SP2D/1.03.01.01/2020	27.950.000,00				27.950.000,00
	Perencanaan Peningkatan Jl. Semangka Kel Simpang Tetap Darul Ihsan		2020	09/04/2020 / 00529/SP2D/1.03.01.01/2020	26.950.000,00				26.950.000,00
	Perencanaan Peningkatan Jl. Dualim 2	CV. MEGAT 19 CONSULTANT	2020	17/04/2020 / 00566/SP2D/1.03.01.01/2020	31.950.000,00				31.950.000,00
	Perencanaan Peningkatan Jl. Jend.Sudirman	CV. ANEKA KARYA CONSULTANT	2020	17/04/2020 / 00569/SP2D/1.03.01.01/2020	97.750.000,00				97.750.000,00
	Perencanaan Peningkatan Jl. Hasanuddin (Sebelah Kanan)	CV. AFIQAH CONSULTANT	2020	28/4/2020 / 00651/SP2D/1.03.01.01/2020	29.950.000,00				29.950.000,00
	PERENC PENIMBUNAN JL.WAKA	CV. SALHAFI SENTOSA	2020	28/4/2020 / 00653/SP2D/1.03.01.01/2020	17.950.000,00				17.950.000,00
	Perencanaan Peningkatan Jl. Hasanuddin (Jl. Ombak Ujung)	CV. SALHAFI SENTOSA	2020	28/4/2020 / 00655/SP2D/1.03.01.01/2020	29.950.000,00				29.950.000,00
	Pembayaran biaya perencanaan rimba sekampung	CV. BISYARAH KENCANA KONSULTAN	2020	20/5/2020 / 0616/010301/2020	9.938.000,00				9.938.000,00
	Perencanaan Peningkatan Jln Kel Bangsal Aceh APBD-P		2020	26/11/2020 / 02470/SP2D/1.03.01.01/2020	11.951.000,00				11.951.000,00
	PERENC JL. SUKADAMAI		2020	30/12/2020 / 03457/SP2D/1.03.01.01/2020	49.950.000,00				49.950.000,00
	perencanaan gg. walel kel purnama		2020	1/7/2020 / 0767/010301/2020	5.132.000,00				5.132.000,00
	perencanaan jl. budi luhur kel bagan keladi		2020	1/7/2020 / 0761/010301/2020	5.132.000,00				5.132.000,00
	perencanaanjl. samudra gg. fasifik krl purnama		2020	1/7/2020 / 0762/010301/2020	5.132.000,00				5.132.000,00
	perencanaan jl. nenas gg. ceri kel pangkalasan sesai		2020	1/7/2020 / 0763/010301/2020	4.741.000,00				4.741.000,00
	perencanaan jl. meranti gg. serai wangi kel stdi		2020	1/7/2020 / 0764/010301/2020	5.132.000,00				5.132.000,00
	PERENC SEMENISASI JL.PELITA GG. PELITA		2020	7/7/2020 / 01364/SP2D/1.03.01.01/2020	12.166.000,00				12.166.000,00
	perencanaan gg. makam rt 007 kel lubuk gaung		2020	9/7/2020 / 0817/010301/2020	8.828.000,00				8.828.000,00
	perencanaan jl. pelajar rt 14 kel baslam baru		2020	1/7/2020 / 0768/010301/2020	5.011.000,00				5.011.000,00
	perencanaan jl. mulia jaya rt 11 kel tanjung penyebal		2020	1/7/2020 / 0765/010301/2020	5.011.000,00				5.011.000,00
	perencanaan jl. rindu kel tanjung penyebal		2020	1/7/2020 / 0766/010301/2020	4.725.000,00				4.725.000,00
	perencanaan gg. walel kel purnama		2020	1/7/2020 / 0760/010301/2020	4.725.000,00				4.725.000,00
	perencanaan box culvert batu teritip	CV. ANEKA KARYA CONSULTANT	2020	20/5/2020 / 0626/010301/2020	9.922.000,00				9.922.000,00
	perencanaan box culvert kel bagan besar	CV. BISYARAH KENCANA KONSULTAN	2020	20/5/2020 / 0607/010301/2020	9.940.000,00				9.940.000,00
	perencanaan box culvert jl. wonogiri	CV. KARSA CONSULTANT	2020	20/5/2020 / 0624/010301/2020	4.950.000,00				4.950.000,00
	perencanaan jembatan kelurahan lubuk gaung	CV. KARSA CONSULTANT	2020	20/5/2020 / 0627/010301/2020	4.950.000,00				4.950.000,00
	perencanaan jembatan kelurahan tanjung penyebal	CV. ANEKA KARYA CONSULTANT	2020	20/5/2020 / 0625/010301/2020	4.966.000,00				4.966.000,00
	PERENC TURAP KEC MEDANG KAMPAI		2020	5/5/2020 / 00778/SP2D/1.03.01.01/2020	22.970.000,00				22.970.000,00
	Perencanaan Turap Kecamatan Dumai Selatan		2020	14/5/2020 / 00868/SP2D/1.03.01.01/2020	22.970.000,00				22.970.000,00
	PERENC LANJUTN PEMBANGUNN DRAINASE JL H.R SOEBRANTAS		2020	20/5/2020 / 01017/SP2D/1.03.01.01/2020	19.767.000,00				19.767.000,00
	Perencanaan pembangunan baru bagi daerah yang belum memiliki layanan air minum melalui pemb SPAM JP / Pemb sumur bor kel. Ratu sima		2020	12/5/2020 / 00844/SP2D/1.03.01.01/2020	39.919.000,00				39.919.000,00
	Perencanaan pembangunan baru bagi daerah yang belum memiliki layanan air minum melalui pemb SPAM JP / Pemb sumur Kel Bumi Ayu Kec Dumai Selatan		2020	14/5/2020 / 00900/SP2D/1.03.01.01/2020	39.897.000,00				39.897.000,00
	PERENC PMBNGUNN BARU BAGI DAERAH YG BLM MMLIKI LAYNN AIR MINUM MLALUI PMBNGNN SPAM JP/ PMBNGNN SUMR KEL BGN BESR KEC BKT KAPUR		2020	15/05/2020 / 00924/SP2D/1.03.01.01/2020	69.850.000,00				69.850.000,00
	Perencanaan Pembngnan Baru Bagi Daerah Yang Belum Memiliki Lynan Air Minum Melalui Pembngnan SPAM JP Pembngnan Sumur Kel Baslam Baru Kec Sungai Sembilan		2020	26/8/2020 / 01683/SP2D/1.03.01.01/2020	39.864.000,00				39.864.000,00
	PERENC PMBANGUNN BARU BG DAERAH YG BLM MEMILIKI LAYNN AIR MINUM MELALUI PEMBANGUNN SPAM JP/ PMBANGUNAN SUMUR KEL MUNDAM KEC MDNG KAMPAI		2020	29/12/2020 / 03281/SP2D/1.03.01.01/2020	39.880.000,00				39.880.000,00
16.	Badan Penanggulangan Bencana Daerah								

No.	SKPD DAN NAMA PERKERJAAN	NAMA PERUSAHAAN	TERMYN TAHUN	TANGGAL/ NO SP2D	JUMLAH (Rp)	TAHUN MUTASI	KELOMPOK MUTASI ASET	NILAI	TOTAL
1.	Belanja Modal Penimbunan Area Kator	CV. Firma Mandiri & Co	2020	26 November 2020. 252/BPBD/XI/2020	48.979.000,00				48.979.000,00
<b>JUMLAH</b>									<b>211.542.081.250,59</b>



**PEMERINTAH KOTA DUMAI**  
**DAFTAR PERBANDINGAN ASET TETAP MENURUT LAPORAN KEUANGAN DAN REKAP DAFTAR BARANG MILIK DAERAH**  
**TAHUN 2020**

No	OPD	Daftar BMD	LK	Selisih DBMD dan LK	Extracountable	Aset lain-lain				Jumlah Extracountable	SELISIH
						Aset Rusak Berat	Hasil Inventarisasi Tahun 2008 (yang belum diserahkan kepada pihak ketiga)	Saldo Selisih Hasil Inventarisasi Tahun 2008	ASET TETAP YANG AKAN DISERAHKAN		
1	2	3	4=2-3	5	6	7	8	9	10	11=4-10	
1	Sekretariat Daerah	244.031.484.245,49	242.344.626.382,49	1.686.857.863,00	1.686.857.863,00				1.686.857.863,00	0,00	
2	Sekretariat DPRD	39.348.352.365,00	38.494.524.210,00	853.828.155,00	853.828.155,00				853.828.155,00	0,00	
3	Inspektoral	9.428.027.057,07	9.322.152.536,07	105.874.521,00	105.874.521,00				105.874.521,00	0,00	
4	Dinas Pendidikan dan Kebudayaan	580.690.743.267,30	556.364.749.478,91	24.325.993.788,39	24.325.993.788,39				24.325.993.788,39	0,00	
5	Dinas Kesehatan	167.294.332.527,13	163.381.654.885,13	3.912.677.642,00	3.912.677.642,00				3.912.677.642,00	0,00	
6	Dinas Pekerjaan Umum dan Penataan Ruang	2.880.012.095.007,74	2.879.594.643.456,74	417.451.551,00	417.451.551,00				417.451.551,00	0,00	
7	Dinas Perumahan Rakyat dan Kawasan Pemukiman	101.353.695.796,00	101.308.160.796,00	45.535.000,00	45.535.000,00				45.535.000,00	0,00	
8	Dinas Sosial	8.251.345.063,00	8.149.377.463,00	101.967.600,00	101.967.600,00				101.967.600,00	0,00	
9	Dinas Kependudukan dan Pencatatan Sipil	7.433.933.175,00	7.373.895.830,00	60.037.345,00	60.037.345,00				60.037.345,00	0,00	
10	Dinas Lingkungan Hidup	37.691.564.952,00	37.452.078.602,00	239.486.350,00	239.486.350,00				239.486.350,00	0,00	
11	Dinas Pemberdayaan Perempuan dan Perlindungan Anak	3.213.721.865,60	3.116.916.795,60	96.805.070,00	96.805.070,00				96.805.070,00	0,00	
12	Dinas Pengendalian Penduduk dan Keluarga Berencana	6.229.618.728,00	6.112.997.898,00	116.620.830,00	116.620.830,00				116.620.830,00	0,00	
13	Badan Penanaman Modal dan Pelayanan Terpadu Satu Pintu	10.219.913.735,00	10.033.029.109,00	186.884.626,00	186.884.626,00				186.884.626,00	0,00	
14	Dinas Perdagangan	33.333.921.262,59	32.889.439.595,92	444.481.666,67	444.481.666,67				444.481.666,67	0,00	
15	Dinas Perhubungan	90.716.232.937,16	88.609.521.150,06	2.106.711.787,10	2.106.711.787,10				2.106.711.787,10	0,00	
16	Dinas Ketahanan Pangan dan Pertanian	41.798.334.167,00	41.554.579.142,20	243.755.024,80	243.755.024,80				243.755.024,80	0,00	
17	Dinas Tenaga Kerja dan Transmigrasi	11.128.336.056,00	10.844.057.906,00	284.278.150,00	284.278.150,00				284.278.150,00	0,00	
18	Dinas Perpustakaan dan Kearsipan	13.978.733.107,41	13.891.156.468,01	87.576.639,40	87.576.639,40				87.576.639,40	0,00	
19	Dinas Kepemudaan, Olah Raga dan Pariwisata	54.376.449.105,02	54.295.139.382,02	81.309.723,00	81.309.723,00				81.309.723,00	0,00	
20	Dinas Perikanan	19.322.926.664,00	19.171.646.360,20	151.280.303,80	151.280.303,80				151.280.303,80	0,00	
21	Dinas Perindustrian, Koperasi, Usaha Kecil dan Menengah	8.582.495.500,83	8.320.616.600,83	261.878.900,00	261.878.900,00				261.878.900,00	0,00	
22	Satuan Polisi Pamong Praja	4.985.223.386,88	4.849.800.385,88	135.423.001,00	135.423.001,00				135.423.001,00	0,00	
23	Badan Perencanaan Pembangunan Daerah	16.299.641.417,26	16.185.253.167,26	114.388.250,00	114.388.250,00				114.388.250,00	0,00	
24	Badan Pengelolaan Keuangan dan Aset	14.397.409.882,60	14.293.276.896,60	104.132.986,00	104.132.986,00				104.132.986,00	0,00	
0	Pengelola Barang Milik Daerah (PPKD)	23.878.550.960,00	23.878.550.960,00	-	-				-	0,00	
25	Badan Pendapatan Daerah	20.775.747.276,84	20.395.359.812,16	380.387.464,68	380.387.464,68				380.387.464,68	0,00	
26	Badan Kepegawaian dan Pengembangan Sumber Daya Manusia	9.116.449.016,00	9.012.206.016,00	104.243.000,00	104.243.000,00				104.243.000,00	0,00	
27	Badan Penanggulangan Bencana Daerah	24.118.994.010,00	23.930.166.860,00	188.827.150,00	188.827.150,00				188.827.150,00	0,00	
28	Kecamatan Bukit Kapur	9.576.283.417,61	9.490.112.148,61	86.171.269,00	86.171.269,00				86.171.269,00	0,00	
29	Kecamatan Dumai Barat	10.578.141.308,17	10.485.456.308,17	92.685.000,00	92.685.000,00				92.685.000,00	0,00	
30	Kecamatan Dumai Kota	8.214.107.906,51	7.870.617.788,51	343.490.118,00	343.490.118,00				343.490.118,00	0,00	
31	Kecamatan Dumai Selatan	13.971.071.153,08	13.631.513.124,08	339.558.029,00	339.558.029,00				339.558.029,00	0,00	
32	Kecamatan Dumai Timur	12.515.239.719,38	12.226.208.029,38	289.031.690,00	289.031.690,00				289.031.690,00	0,00	
33	Kecamatan Medang Kampai	8.063.836.024,54	7.783.905.896,54	279.930.138,00	279.930.138,00				279.930.138,00	0,00	
34	Kecamatan Sungai Sembilan	8.639.729.384,46	8.299.426.244,46	340.303.140,00	340.303.140,00				340.303.140,00	0,00	
35	Kantor Kesatuan Bangsa, Politik dan Perlindungan Masyarakat	2.323.469.634,00	2.219.165.884,00	104.303.750,00	104.303.750,00				104.303.750,00	0,00	
36	Rumah Sakit Umum Daerah	360.285.182.783,42	357.650.686.725,28	2.634.496.058,14	2.634.496.058,14				2.634.496.058,14	0,00	
37	Dinas Komunikasi dan Informatika	9.309.285.596,92	9.179.201.918,92	130.083.678,00	130.083.678,00				130.083.678,00	0,00	
	<b>Jumlah</b>	<b>4.925.484.619.462,00</b>	<b>4.884.005.872.204,04</b>	<b>41.478.747.257,96</b>	<b>41.478.747.257,96</b>				<b>41.478.747.257,96</b>	<b>-</b>	



**PEMERINTAH KOTA DUMAI**  
**HUTANG KEGIATAN PADA RUMAH SAKIT UMUM DAERAH (RSUD)**  
**PER 31 DESEMBER 2020**

NO	HUTANG	JUMLAH
<b>1</b>	<b>Biaya Pengisian Tabung Gas Medis</b>	
	Pembayaran Atas Pengisian Tabung Gas Oksigen (O2) dan Nitrogen (N2) November 2020 SPK No.445/SPK-YAN/2356 Tgl 03 Nov 2020 PT. Samator Gas Industri	80.575.000,00
	Pembayaran Atas Pengisian Tabung Gas Oksigen (O2) dan Nitrogen (N2) Oktober 2020 SPK No.445/SPK-YAN/2127A Tgl 02 Okt 2020 PT. Samator Gas Industri	64.707.500,00
	Pembayaran Atas Pengisian Tabung Gas Oksigen (O2) dan Nitrogen (N2) Desember 2020 SPK No.445/PPK-YAN/2624 Tgl 03 Des 2020 PT. Samator Gas Industri	40.837.500,00
	Pembayaran Atas Pengisian Tabung Gas Liquid O2 Bulan Oktober (III) SPK No.445/SPK-YAN/2270B Tgl 19 Okt 2020 PT. Samator Gas Industri	39.538.422,00
	Pembayaran Atas Pengisian Tabung Gas Liquid O2 Bulan November (I) SPK No.445/SPK-YAN/2348A Tgl 02 Nov 2020 PT. Samator Gas Industri	39.692.268,00
	Pembayaran Atas Pengisian Tabung Gas Liquid O2 Bulan November (II) SPK No.445/SPK-YAN/2408 Tgl 09 Nov 2020 PT. Samator Gas Industri	36.384.579,00
	Pembayaran Atas Pengisian Tabung Gas Liquid O2 Bulan November (III) SPK No.445/SPK-YAN/2484 Tgl 18 Nov 2020 PT. Samator Gas Industri	41.999.958,00
	Pembayaran Atas Pengisian Tabung Gas Liquid O2 Bulan Desember (I) SPK No.445/SPK-YAN/2606 Tgl 1 Des 2020 PT. Samator Gas Industri	48.076.875,00
	Pembayaran Atas Pengisian Tabung Gas Liquid O2 Bulan Desember (II) SPK No.445/SPK-YAN/2712 Tgl 14 Des 2020 PT. Samator Gas Industri	37.230.732,00
	Pembayaran Atas Pengisian Tabung Gas Liquid O2 Bulan Desember (III) No.445/SPK-YAN/2792 Tgl 23 Des 2020 PT. Samator Gas Industri	36.461.502,00
	Pembayaran atas Pengisian Botol Gas Oksigen (O2) Desember No:3940015740 Tgl:19 Desember 2020 PT. Samator Gas Industri	3.300.000,00
	Pembayaran atas Pengisian Botol Gas Oksigen (O2) Desember No:3940015741 Tgl:21 Desember 2020 PT. Samator Gas Industri	3.300.000,00
	<b>Total Biaya Pengisian Tabung Gas Medis</b>	<b>472.104.336,00</b>
<b>2</b>	<b>Biaya Bahan Makanan Pasien</b>	
	Belanja Bahan Makanan Segar dan Kering Untuk Keperluan RSUD Kota Dumai SPK No. 445/SPK-YAN/2732 Tgl 16 Desember 2020 CV. Karya Jaya	88.829.740,00
	<b>Total Biaya Bahan Makanan Pasien</b>	<b>88.829.740,00</b>
<b>3</b>	<b>Biaya Pemeliharaan Gedung Rumah Dinas</b>	
	Pembayaran Biaya Pekerjaan Perbaikan Rumah Dokter Spesialis SPK No:445/SPK-TU/1838 Tgl:29 Agustus 2020 CV. Anxi Gatama	52.283.000,00
	Pembayaran Biaya Pekerjaan Perbaikan Rumah Direktur RSUD Kota Dumai Berdasarkan SPK No:445/SPK-TU/2386 Tgl:06 November 2020 CV. Wira Kencana Mula	20.931.000,00
	<b>Total Biaya Pemeliharaan Gedung Rumah Dinas</b>	<b>73.214.000,00</b>
<b>4</b>	<b>Biaya Pemeliharaan Gedung Kantor</b>	
	Pembayaran Biaya Pekerjaan Kasir Poliklinik RSUD Kota Dumai SPK No:445/SPK-TU/2244 Tgl:23 April 2020 CV. Sukma Jaya Perdana	110.121.000,00
	Pembayaran Biaya Pemeliharaan Ruang Spesialis di Poliklinik Lantai I RSUD kota Dumai Berdasarkan SPK No:445/SPK-TU/1905 Tgl:07 September 2020 PT. Megah Riau Winjaya	59.082.000,00
	Pembayaran Pengecoran Halaman Gedung Kesling RSUD Kota Dumai SPK No. 445/SPK-TU/2354.Q Tgl 03 November 2020 CV. DIDI ADITYA PERKASA	56.315.000,00
	Pembayaran Biaya Pekerjaan Partisi Anterum IRNA B RSUD Kota Dumai SPK No. 445/SPK-TU/1897.A Tgl 05 September 2020 CV. ADELA RAYA	20.728.000,00
	Pembayaran Pekerjaan Pemasangan Kanopi Pos Security Induk Gedung 1,2,3 RSUD Kota Dumai SPK No. 445/SPK-TU/1797.A Tgl 25 Agustus 2020 CV. PUTRI BAGUS PERKASA	33.845.000,00
	Pembayaran Pekerjaan Penyekatan Ruang Covid 19 Hemodialisa (HD) RSUD Kota Dumai SPK No. 445/SPK-TU/1743 Tgl 14 Agustus 2020 CV. PAKSI ARGRA PERKASA	59.031.000,00
	Pembayaran Pekerjaan Rehab Gedung Instalasi Gawat Darurat RSUD Kota Dumai SPK No. 445/1841/PPK-IGD/RSUD Tgl 31 Agustus 2020 CV. Global Mars	595.413.968,00
	Pembayaran Pekerjaan Perbaikan Ruang Lift Gedung ICU & KB RSUD Kota Dumai SPK No. 445/SPK-TU/2451 Tgl 14 November 2020 CV. Jalayu Mula Nusantara	52.726.000,00
	Pembayaran Pekerjaan Partisi Anterum Gedung ICU & Kebidanan Lantai 2 RSUD Kota Dumai SPK No. 445/SPK-TU/1875.A Tgl 03 September 2020 CV. Tri Jaya Lestari	51.606.000,00
	Pembayaran Pekerjaan Pemeliharaan Ruang Spesialis di Poliklinik Lantai 2 RSUD Kota Dumai SPK No. 445/SPK-TU/1917 Tgl 08 September 2020 CV. Tuah Sarana Aulia	57.777.000,00
	Pembayaran Atas Penurunan AC Sentral Gedung IGD RSUD Kota Dumai SPK No. 445/SPK-TU/2391 Tgl 07 November 2020 Tgl 07 November 2020 CV. Clinic Refrigeration Irghani	103.180.000,00
	Pembayaran Pekerjaan Pemeliharaan Ruang VIP RSUD Kota Dumai SPK No. 445/SPK-TU/2278 Tgl 20 Oktober 2020 CV. PAKSI ARGRA PERKASA	47.387.000,00
	Pembayaran Pekerjaan Partisi Anterum VIP A, B, C RSUD Kota Dumai SPK No. 445/SPK-TU/1825 A Tgl 28 Agustus 2020 CV. Putri Prakasa	101.173.000,00
	Pembayaran Pekerjaan Peggantian Atap Gedung OK RSUD Kota Dumai SPK No. 445/SPK-TU/2098 Tgl 29 September 2020 CV. DIANEKA GRAHA COMPANY	194.819.000,00
	Pembayaran Service Lift Bed Pasien Gedung IGD RSUD Kota Dumai SPK No. 445/SPK-TU/2395 Tgl 07 November 2020 PT. SELTECH PUTERA PERKASA PEKANBARU	49.401.000,00
	Pembayaran Pengadaan Pembatas Droplet RSUD Kota Dumai Berdasarkan SPK no:445/SPK-TU/2319 Tgl:24 Oktober 2020 CV. Masker Key Engineering	85.705.000,00
	Pembayaran Pekerjaan Elektrikal dan Dinding Ruang Cathlab RSUD Kota Dumai SPK No:445/SPK-TU/1083 Tgl:28 Mei 2020 CV. Anya Tama Mandiri	150.519.000,00
	<b>Total Biaya Pemeliharaan Gedung Kantor</b>	<b>1.828.828.968,00</b>
<b>5</b>	<b>Belanja Pemeliharaan Alat-alat Kesehatan</b>	
	Pembayaran atas Biaya pemeliharaan alat kesehatan (Sparepart OPO65 Sovereign Compact Reusable Alat PHACO) Berdasarkan Nota Pesanan No:445/PPK-YAN/6018 Tgl:14 September 2020 PT. Alina Sinar Cemerlang	11.115.000,00
	Pembayaran atas biaya pemeliharaan alat kesehatan (pembelian mancap dewasa riester dan balon tensi riester Dewasa) Berdasarkan No:PJ20*00245 Tgl:29 September 2020 PT. Kemilau Rajawali Perkasa	3.300.000,00
	Pembayaran atas biaya pemeliharaan alat kesehatan (pembelian Cable EKG 10 LEAD dan Membran Stetoskop Dewasa)Berdasarkan No:PJ20*00395 Tgl:20 Oktober 2020 PT. Kemilau Rajawali Perkasa	7.810.000,00
	Pembayaran atas biaya pemeliharaan alat kesehatan (pembelian Balon Tensi Riester)Berdasarkan No:PJ20*00426 Tgl:14 September 2020 PT. Kemilau Rajawali Perkasa	1.650.000,00
	Pembayaran atas biaya pemeliharaan alat kesehatan (pembelian Mancet CHILD Riester Dewasa)Berdasarkan No:PJ20*00262 Tgl:10 September 2020 PT. Kemilau Rajawali Perkasa	1.650.000,00
	Pembayaran Atas Biaya Pemeliharaan (Jasa Kontrak Service 3 Unit Alat Mobile X-RAY ART EVOLUTION II, MOBILE X-RAY MUX 10, DAN MOBILE X-RAY ART EVOLUTION I) Berdasarkan No: 2077979329 Tgl 07 Desember 2020 PT. Saba INdonesia	72.600.000,00
	Pembayaran Atas Biaya Pelaksanaan UKES, PPR, dan Uji Fungsi CT-SCAN Berdasarkan SPK No. 445/SPK-YAN/1428 Tgl 07 Juli 2020 PT. Tawada Healthcare	51.000.000,00
	<b>Total Belanja Pemeliharaan Alat-alat Kesehatan</b>	<b>149.125.000,00</b>
<b>6</b>	<b>Biaya Pemeliharaan Jalan</b>	
	Pembayaran Biaya Pekerjaan Penimbunan Jalan Belakang RSUD Kota Dumai SPK No. 445/SPK-TU/1823A Tgl 28 Agustus 2020 CV. RISIKI MAULANA	90.855.000,00
	<b>Total Biaya Pemeliharaan Jalan</b>	<b>90.855.000,00</b>
<b>7</b>	<b>Belanja Pemeliharaan Alat Rumah Tangga</b>	
	Pembayaran Belanja Aksesoris Mobil Direktur RSUD kota Dumai BM 1243 R Bulan Desember 2020 PT. Laksamana Motor	6.250.000,00
	Pembayaran Belanja Pelumas Mobil Operasional RSUD kota Dumai BM 1090 R Bulan Desember 2020 PT. Laksamana Motor	286.875,00
	Pembayaran Belanja Jasa Service Mobil Operasional RSUD kota Dumai BM 1090 R Bulan Desember 2020 PT. Laksamana Motor	500.000,00
	Pembayaran Belanja Aksesoris Mobil Direktur RSUD kota Dumai BM 1242 R Bulan Desember Tanggal 17 Desember 2020 PT. Laksamana Motor	5.000.000,00
	Pembayaran Belanja Penggantian Suku Cadang Mobil Ambulance RSUD kota Dumai BM 8328 R Bulan Desember Tanggal 03 Desember 2020 PT. Laksamana Motor	2.744.000,00
	Pembayaran Belanja Penggantian Suku Cadang Mobil Ambulance RSUD kota Dumai BM 7737 RA Bulan Desember PT. Laksamana Motor	3.556.750,00
	Pembayaran Belanja Penggantian Suku Cadang Mobil Ambulance RSUD kota Dumai BM 7430 AY Bulan Desember PT. Laksamana Motor	1.141.300,00
	Pembayaran Belanja Penggantian Suku Cadang Mobil Ambulance RSUD kota Dumai BM 8328 R Bulan Desember Tanggal 14 Desember 2020 PT. Laksamana Motor	8.766.375,00
	Pembayaran Belanja Penggantian Suku Cadang Mobil Ambulance RSUD kota Dumai BM 7032 R Bulan Desember PT. Laksamana Motor	9.977.000,00
	Pembayaran Belanja Pelumas Mobil Ambulance RSUD kota Dumai Bulan Desember 2020 PT. Laksamana Motor	3.003.750,00
	Pembayaran Belanja Jasa Service Mobil Ambulance RSUD kota Dumai BM 8328 R Bulan Desember 2020 PT. Laksamana Motor	537.500,00
	Pembayaran Belanja Spare Part Gas Medis Untuk Ruang Rawat Inap Anak (IRNA C) RSUD Kota Dumai Tanggal 27 Agustus 2020 CV. Cahaya Tekhnik Abadi	43.505.000,00
	Pembayaran Belanja Spare Part Gas Medis Untuk Instalasi Bedah Sentral RSUD Kota Dumai Tanggal 28 September 2020 CV. Cahaya Tekhnik Abadi	29.645.000,00
	Pembayaran Atas Perbaikan dan Perawatan AC RSUD Kota Dumai Bulan Oktober 2020 RSUD Kota Dumai (Gedung Rawat Inap Lt. 1,2,3, Gedung ICU, Perinatologi, Labor) SPK No. 445/PPK-TU/2137 Tgl 03 November 2020 CV. Clinic Refrigeration Irghani	52.156.500,00
	Pembayaran Atas Perbaikan dan Perawatan AC RSUD Kota Dumai Bulan November 2020 RSUD Kota Dumai (Gedung Rawat Inap Lt. 1,2,3, Gedung ICU, Perinatologi, Labor) SPK No. 445/PPK-TU/2360 Tgl 03 November 2020 CV. Clinic Refrigeration Irghani	64.036.500,00

NO	HUTANG	JUMLAH
	Pembayaran Atas Perbaikan dan Perawatan AC RSUD Kota Dumai Bulan Desember 2020 (Gedung IGD, Poliklinik, IBS, IRNA C, VIP A, VVIP B & C Untuk Keperluan RSUD Kota Dumai SPK No. 445/PPK-TU/2610 Tgl 01 Desember 2020 CV. GHASSANI JAYA	49.929.000,00
	Pembayaran Biaya Cuci Mobil Operasional RSUD Kota Dumai Bulan Desember 2020 Faktur Tgl 30 Desember 2020 Anisa Jaya Motor	2.278.500,00
	Pembayaran Atas Perbaikan dan Perawatan AC Desember Tahun 2020 (Gedung Rawat Inap LT. 1,2,3, Gedung ICU, Hemodialisa, Perinatologi, Labor) Untuk Keperluan RSUD Kota Dumai SPK No. 445/SPK-TU/2601 b Tgl 01 Desember 2020 CV. Clinic Refrigeration Irgihari	64.625.000,00
	Biaya Pembayaran Pembelian Voucher Cuci Mobil Direktur/Ambulance/Operasional RSUD Kota Dumai sebanyak 8 unit Bulan November 2020 Mitha Utama Motor	7.150.000,00
	<b>Total Belanja Pemeliharaan Alat Rumah Tangga</b>	<b>355.089.050,00</b>
<b>8</b>	<b>Belanja Pemeliharaan Instalasi/ Jaringan Lainnya</b>	
	Pembayaran Biaya Pembelian Spare Part Komputer Berdasarkan No.02/CU-DM/II/2020 Tgl :14 Desember 2020 CV. Cakra Utama	1.620.000,00
	Pembayaran Pengadaan Peralatan Jaringan Komputer RSUD Kota Dumai NP No. 445/PPK-TU/2297 Tgl 22 Oktober 2020 CV. Cakra Utama	18.557.275,00
	Pembayaran Tagihan Biaya Bulanan Instalasi TV Kabel di RSUD kota Dumai Tahun 2020 (Januari-Desember 2020) sebanyak 75 unit TV Berdasarkan Faktur Tanggal 30 Desember 2020	15.300.000,00
	<b>Total Belanja Pemeliharaan Instalasi/ Jaringan Lainnya</b>	<b>35.477.275,00</b>
<b>9</b>	<b>Belanja Pemeliharaan Instalasi/ Jaringan Air</b>	
	Pembayaran Belanja Pengadaan Pekerjaan Pemeliharaan Jaringan Air Bersih HD RSUD Dumai SPK No. 445/SPK-TU/1806 PT. Abmico Bina Usaha Jaya Tgl:26 Agustus 2020	71.714.000,00
	Pembayaran Pekerjaan Instalasi Jaringan Air Kamar Mandi Gedung ICU dan Kebidanan RSUD Kota Dumai SPK No. 445/SPK-TU/1799 A CV. DIDI ADITYA PERKASA Tgl:25 Agustus 2020	74.038.000,00
	<b>Total Belanja Pemeliharaan Instalasi/ Jaringan Air</b>	<b>145.752.000,00</b>
<b>10</b>	<b>Biaya Laundry</b>	
	Biaya Laundry Bulan Desember 2020	58.596.000,00
	<b>Total Biaya Laundry</b>	<b>58.596.000,00</b>
<b>11</b>	<b>Biaya Jasa Sosial/ Pasien Terlantar</b>	
	Biaya Penyelenggaraan Jenazah Pasien Terlantar RSUD Kota Dumai a.n RAFTI Umur 45 Tahun Pada Tanggal 01 September 2020	2.225.000,00
	Biaya Penyelenggaraan Jenazah Pasien Terlantar RSUD Kota Dumai a.n Uckok Harahap umur 20 Tahun pada Tanggal 26 April 2020. Berdasarkan Surat Keterangan Dinas Sosial No.441.3/349/Dinsos-RFJS/2020 pada Tanggal 27 April 2020	1.000.000,00
	<b>Total Biaya Jasa Sosial/ Pasien Terlantar</b>	<b>3.225.000,00</b>
<b>12</b>	<b>Biaya Jasa Diklat</b>	
	Pembayaran Jasa Dokter Pembimbing Pendidikan Profesi Dokter Fakultas Kedokteran dan Ilmu Kesehatan Universitas Abdurrah Periode 06 Juli s.d 03 Oktober 2020	174.340.000,00
	Pembayaran Jasa Dokter Pembimbing Pendidikan Profesi Dokter Fakultas Kedokteran dan Ilmu Kesehatan Universitas Abdurrah Periode 22 Juni s.d 08 Agustus 2020	59.340.000,00
	Pembayaran Jasa Manajemen Pengelola Kegiatan Pendidikan Profesi Dokter Fakultas Kedokteran dan Ilmu Kesehatan Universitas Abdurrah Periode 22 Juni s.d 01 Agustus 2020 periode 06 Juli s.d 03 Oktober 2020	27.500.000,00
	<b>Total Biaya Jasa Diklat</b>	<b>261.180.000,00</b>
<b>13</b>	<b>Biaya Benda Pos dan Pengiriman</b>	
	Pembayaran Biaya Surat Menyurat Bulan Desember 2020	212.500,00
	Pembayaran Biaya Material Bulan Desember 2020	2.892.000,00
	<b>Total Biaya Benda Pos dan Pengiriman</b>	<b>3.104.500,00</b>
<b>14</b>	<b>Biaya Media Massa (Elektronik dan Cetak)</b>	
	Pembayaran Biaya Iklan Ucapan Online Dirgahayu Republik Indonesia di Media Seputar riau.co	511.000,00
	Pembayaran Biaya Iklan Ucapan Online Selamat Memperingati Maulid Nabi Muhammad di Media Lintas Hukum Indonesia	511.000,00
	Pembayaran Biaya Berita Online Direktur RSUD Kota Dumai Mengucapkan Selamat Hari Dokter Nasional di Media Indonesia Viral24	511.000,00
	Pembayaran Biaya Iklan Ucapan Online HUT Kemerdekaan RI Ke 75 di Media Radar Bangsa	511.000,00
	Pembayaran Biaya Berita Online Direktur RSUD Dumai Menyerahkan Hewan Kurban ke Panitia di Media Radar Bangsa	511.000,00
	Pembayaran Biaya Berita Online Bpjs Ketenagakerjaan Cabang Dumai Beri Bantuan APD ke RSUD Dumai di Media Jurnal Pesisir.com	511.000,00
	Pembayaran Biaya Iklan Ucapan Online HUT Kemerdekaan RI Ke 75 di Media Jurnal Pesisir.com	511.000,00
	Pembayaran Biaya Iklan Ucapan Online Tahun Baru Islam di Media Pesisir.com	511.000,00
	Pembayaran Biaya Iklan Ucapan Online Selamat Hari Pahlawan di Media Berita Bagus	511.000,00
	Pembayaran Biaya Berita Online Pasien RSUD Dumai Ditudakan Jam Besuk di Media Indonesia Viral24	511.000,00
	Pembayaran Biaya Berita Online RSUD Dumai Berikan Pelayanan Maksimal Kepada Masyarakat di Media Indonesia Viral24	511.000,00
	Pembayaran Biaya Iklan Ucapan Online Selamat HUT BHAYANGKARA KE 74 di Media Indonesia Viral24	511.000,00
	Pembayaran Biaya Iklan Ucapan Online Hari Kesaktian Pancasila di Media Jurnal Pesisir.com	511.000,00
	Pembayaran Biaya Iklan Ucapan Online Hari Kesaktian Pancasila di Media Pesisir.com	511.000,00
	Pembayaran Biaya Iklan Ucapan Online HUT TNI KE 75 di Media Mengupas Tuntas Semua Informasi	511.000,00
	Pembayaran Biaya Berita Online Drg. RIDHO RSUD Dumai Terus Meningkatkan Kebersihan di Media Radar Bangsa	511.000,00
	Pembayaran Biaya Iklan Ucapan Online Idul Adha di Media Pesisir.com	511.000,00
	Pembayaran Biaya Berita Online Hewan Qurban di Lingkungan RSUD Kota Dumai Di Media Pesisir.com	511.000,00
	Pembayaran Biaya Iklan Ucapan Online Hari Pahlawan 10 November di Media Zona Riau	511.000,00
	Pembayaran Biaya Berita Online RSUD Dumai Minta Pasien Diabetes Yang Pulang Agar Dirawat Kembali Di Media Surya24.com	511.000,00
	Pembayaran Biaya Iklan Ucapan Online HUT TNI KE 75 di Media Seputar riau.co	511.000,00
	Pembayaran Biaya Iklan Ucapan Online Idul Adha di Media Jurnal Pesisir.com	511.000,00
	Pembayaran Biaya Iklan Ucapan Online Selamat Hari Kesaktian Pancasila di Media Seputar riau.co	511.000,00
	Pembayaran Biaya Iklan Ucapan Online HUT Republik Indonesia ke 75 di Media Pesisir.com	511.000,00
	Pembayaran Biaya Iklan Ucapan Online Tahun Baru Islam di Media Jurnal Pesisir.com	511.000,00
	Pembayaran Biaya Iklan Ucapan Online Dirgahayu TNI KE 75 di Media Pesisir.com	511.000,00
	Pembayaran Biaya Iklan Ucapan Online Dirgahayu TNI KE 75 di Media Jurnal Pesisir.com	511.000,00
	Pembayaran Biaya Berita Online Klarifikasi Terkait Masalah Pasien RSUD Kota Dumai Diduga Tidak Diperhatikan di Media Pab. Indonesia	511.000,00
	Pembayaran Biaya Iklan Ucapan Online Selamat Hari Lahir Pancasila di Media Pesisir.com	511.000,00
	<b>Total Biaya Media Massa (Elektronik dan Cetak)</b>	<b>14.819.000,00</b>
<b>15</b>	<b>Biaya Penggandaan (Foto Copy)</b>	
	Pembayaran Biaya Penggandaan / Fotocopy Bulan Desember 2020 Faktur No. 84/BF/SA/XII/2020 Tgl 28 Desember 2020 TOKO SURYA ANANDA	8.669.750,00
	<b>Total Biaya Penggandaan (Foto Copy)</b>	<b>8.669.750,00</b>
<b>16</b>	<b>Biaya Alat Tulis kantor</b>	
	Belanja Alat Tulis Kantor Bulan November 2020 Berdasarkan Nota Pesanan No:445/PPK-TU/2372A Tgl 05 Nov 2020 CV. Gea Indradjid	40.307.600,00
	Belanja Alat Tulis Kantor Bulan Desember 2020 Berdasarkan Nota Pesanan No:445/PPK-TU/2647 Tgl 05 Des 2020 CV. Gea Indradjid	45.429.250,00
	<b>Total Biaya Alat Tulis kantor</b>	<b>85.736.850,00</b>
<b>17</b>	<b>Biaya Perjalanan Dinas</b>	
	Pembayaran Belanja Perjalanan Dinas a.n OPI NOVIANTO SISKA, ST Dalam Rangka Konsultasi Untuk Pembahasan RK DAK Tahun 2021 di Ruang Subbag Perencanaan Dinas Kesehatan Prov. Riau, Pekanbaru Selama 3 Hari Tgl 19 s.d 21 November 2020	3.625.192,00
	Pembayaran Belanja Perjalanan Dinas a.n KHAIROL FAHMI, A.Md Dalam Rangka Konsultasi Untuk Pembahasan RK DAK Tahun 2021 di Ruang Subbag Perencanaan Dinas Kesehatan Prov. Riau, Pekanbaru Selama 3 Hari Tgl 19 s.d 21 November 2020	2.700.000,00
	Pembayaran Belanja Perjalanan Dinas a.n drg. RIDHONALDI Dalam Rangka Pengurusan Surat Rekomendasi Izin Laboratorium PCR RSUD Kota Dumai Ke Dinas Kesehatan Prov. Riau, Pekanbaru Selama 1 Hari Tgl 17 Desember 2020	800.000,00

f

NO	HUTANG	JUMLAH
	Pembayaran Belanja Perjalanan Dinas a.n Ns. JUNAINA RIDWAN, S.Kep Dalam Rangka Pengurusan Surat Rekomendasi Izin Laboratorium PCR RSUD Kota Dumai Ke Dinas Kesehatan Prov. Riau, Pekanbaru Selama 1 Hari Tgl 17 Desember 2020	600.000,00
	Pembayaran Belanja Perjalanan Dinas a.n dr. HERMAN M. PURWONEGORO, MKM Dalam Rangka Pengurusan Surat Rekomendasi Izin Laboratorium PCR RSUD Kota Dumai Ke Dinas Kesehatan Prov. Riau, Pekanbaru Selama 1 Hari Tgl 17 Desember 2020	1.252.026,00
	Pembayaran Belanja Perjalanan Dinas a.n drg. RIDHONALDI Dalam Rangka Konsultasi Standar Ruang Kamar Operasi Yang Sesuai dengan Peraturan Perundang-undangan dan Akreditasi ke Kementerian Kesehatan RI, Jakarta Selama 4 Hari Tgl 09 s.d 12 Desember 2020	8.780.440,00
	Pembayaran Belanja Perjalanan Dinas a.n OPI NOVIANTO SISKA, ST Dalam Rangka Konsultasi Standar Ruang Kamar Operasi Yang Sesuai dengan Peraturan Perundang-undangan dan Akreditasi ke Kementerian Kesehatan RI, Jakarta Selama 4 Hari Tgl 09 s.d 12 Desember 2020	7.312.745,00
	Pembayaran Belanja Perjalanan Dinas a.n drg. RIDHONALDI Dalam Rangka Konsultasi Pengembangan Program Rehabilitasi Sosial Berbasis Masyarakat ke Kementerian Dalam Negeri di Jakarta Selama 4 Hari Tgl 20 s.d 23 September 2020	7.193.900,00
	Pembayaran Belanja Perjalanan Dinas a.n ANGGI SUKMA BUANA, S.STP, M.IP Dalam Rangka Konsultasi Pengembangan Program Rehabilitasi Sosial Berbasis Masyarakat ke Kementerian Dalam Negeri di Jakarta Selama 4 Hari Tgl 20 s.d 23 September 2020	6.974.858,00
	Pembayaran Belanja Perjalanan Dinas a.n ABDUL GHAFAR Dalam Rangka Konsultasi Pengembangan Program Rehabilitasi Sosial Berbasis Masyarakat ke Kementerian Dalam Negeri di Jakarta Selama 4 Hari Tgl 20 s.d 23 September 2020	5.035.500,00
	<b>Total Biaya Perjalanan Dinas</b>	<b>44.274.661,00</b>
<b>18</b>	<b>Biaya Bahan dan Alat Rumah Tangga</b>	
	Pembayaran atas Belanja Peralatan dan Kebersihan dan Bahan Pembersih kebutuhan Gizi untuk Bulan Oktober s.d Desember 2020 Berdasarkan NP No:445/SPK-TU/1756 Tgl:15 Agustus 2020 CV. Anugrah Energi Semesta	19.715.950,00
	Biaya Alat dan Bahan Rumah Tangga Keperawatan Bulan November 2020 Berdasarkan NP No:445/PPK-KEP/2412 Tgl:10 Nov 2020 CV. Ratu Dumai Jaya	18.540.300,00
	Biaya Alat dan Bahan Rumah Tangga Keperawatan Bulan Desember 2020 Berdasarkan NP No:445/PPK-KEP/2622 Tgl:03 Des 2020 CV. Ratu Dumai Jaya	18.923.500,00
	Pembayaran Belanja Bahan dan Kelengkapan CS Bulan Oktober 2020 SPK No. 445/SPK-TU/2148 Tgl 05 Oktober 2020 PT. Avia Jaya Indah	84.560.000,00
	Pembayaran Belanja Bahan dan Kelengkapan CS Bulan November 2020 SPK No. 445/SPK-TU/2348 Tgl 06 November 2020 PT. Avia Jaya Indah	84.287.700,00
	Pembayaran Belanja Bahan dan Kelengkapan CS Bulan Desember 2020 SPK No. 445/SPK-TU/2611 Tgl 02 Desember 2020 PT. Avia Jaya Indah	84.313.500,00
	<b>Total Biaya Bahan dan Alat Rumah Tangga</b>	<b>310.340.950,00</b>
<b>19</b>	<b>Biaya Publikasi</b>	
	Pembayaran Foto 3x4 soft File Tanpa Cetak dan Data untuk keperluan Badge Nama TKPK RSUD Kota Dumai 2020 Tgl 09 Desember 2020 Rumah Foto	9.711.000,00
	Pembayaran Biaya Spanduk HUT RIAU Ke 63 di Lingkungan RSUD Kota Dumai Pada Tanggal 08 Agustus 2020 Erra Digital Printing	1.920.000,00
	Pembayaran Biaya Spanduk Pemotongan Hewan Qurban di Lingkungan RSUD Kota Dumai Pada Tanggal 02 Agustus 2020 Erra Digital Printing	660.000,00
	Pembayaran Biaya Spanduk Pengumuman PARKIR di Lingkungan RSUD Kota Dumai Pada Tanggal 15 Agustus 2020 Erra Digital Printing	2.220.000,00
	Pembayaran Biaya Spanduk WAJIB memakai masker di Lingkungan RSUD Kota Dumai Pada Tanggal 01 September 2020 Erra Digital Printing	9.600.000,00
	Pembayaran Biaya Video Profil RSUD Kota Dumai Tahun 2020 Faktur No. 006/PR/F/IV/2020 Tgl 27 April 2020 CV. Permata Ramadhan	9.900.000,00
	Pembayaran Biaya Video Tips Sehat Poliklinik RSUD Kota Dumai Tahun 2020 Faktur No. 002/PR/F/III/2020 Tgl 09 Maret 2020 CV. Permata Ramadhan	6.050.000,00
	Pembayaran Biaya Video Dokumentasi Pemotongan Hewan Qurban Tahun 2020 di Lingkungan RSUD Kota Dumai Faktur No. 001/PR/F/III/2020 Tgl 03 Agustus 2020 CV. Permata Ramadhan	9.900.000,00
	Pembayaran Biaya Dokumentasi Kegiatan di Lingkungan RSUD Kota Dumai Pada Tanggal 03 November 2020 Erra Digital Printing	8.250.000,00
	Pembayaran Biaya Video Profil Pelayanan Pengenalan Alat Pemeriksaan Swab di RSUD Kota Dumai CV. Permata Ramadhan	9.900.000,00
	Pembayaran Biaya Video Hari Prematur Sedunia di RSUD Kota Dumai CV. Permata Ramadhan	6.050.000,00
	Pembayaran Biaya Pengadaan Papan Nama Ruangan Di Gedung Rawat Inap RSUD Kota Dumai Berdasarkan No. 445/PPK-TU/2389 Tgl 06 November 2020 CV. Sumbang Jaya Dumai	16.720.000,00
	Pembayaran Biaya Video Dokumentasi COVID 19 RSUD Kota Dumai PT. ASSYIFA PERMATA JAYA	22.000.000,00
	<b>Total Biaya Publikasi</b>	<b>112.881.000,00</b>
<b>20</b>	<b>Biaya Pemasaran</b>	
	Biaya Pembayaran Papan Bunga RSUD Kota Dumai Bulan Desember 2020 Shafa Florist	2.290.000,00
	<b>Total Biaya Pemasaran</b>	<b>2.290.000,00</b>
<b>21</b>	<b>Biaya Telepon</b>	
	Biaya Pembayaran Tagihan Kartu Telkomsel Corporate Bulan Desember 2020 seluruh Ruangan RSUD Kota Dumai PT. Telekomunikasi Selular	3.697.003,00
	<b>Total Biaya Telepon</b>	<b>3.697.003,00</b>
<b>22</b>	<b>Biaya Air</b>	
	Pembayaran Belanja Air Bersih untuk keperluan Air gizi RSUD kota Dumai sebanyak 23 Ton @ Rp 75.000 Bulan Desember 2020 Air Bersih Hasmar	1.725.000,00
	<b>Total Biaya Air</b>	<b>1.725.000,00</b>
<b>23</b>	<b>Biaya Langganan Media, Bahan Bacaan</b>	
	Pembayaran Belanja Bulanan Harian Pagi Dumai Pos di RSUD Kota Dumai Bulan Desember 2020 Berdasarkan Faktur Tgl 31 Desember 2020 Harian Pagi Dumai Pos	945.000,00
	<b>Total Biaya Langganan Media, Bahan Bacaan</b>	<b>945.000,00</b>
<b>24</b>	<b>Biaya Makanan dan Minuman Karyawan / Rapat</b>	
	Pembayaran Makan Minum Rapat Tim Koordinasi Penanganan Pasien COVID-19 RSUD Kota Dumai Tanggal 10 November 2020 Berdasarkan Faktur No:236/BCC/X/2020 Tgl:10 November 2020 Bintang Cake dan Catering	195.000,00
	Pembayaran Makan Minum Rapat Tim Koordinasi Penanganan Pasien COVID-19 RSUD Kota Dumai Tanggal 02 Oktober 2020 Berdasarkan Faktur No:236/BCC/X/2020 Tgl:02 Oktober 2020 Bintang Cake dan Catering	315.000,00
	Pembayaran Biaya Makan dan minum Dokter Spesialis di Ruangan OK Bulan Desember 2020 Tgl 07 Desember 2020 CV. Rifal Alfian	2.150.000,00
	Pembayaran Biaya Makan dan minum Khusus Ruangan Resiko Tinggi dan ICU Pada Bulan Desember 2020 Berdasarkan Faktur Tgl 07 Desember 2020 CV. Rifal Alfian	8.160.000,00
	Biaya Tagihan Bulanan Makan Security di Lingkungan RSUD Kota Dumai Bulan Desember 2020 Faktur Tgl 25 Desember 2020 Bintang Cake & Catering	4.050.000,00
	Pembayaran Biaya Makan Minum Dokter Jaga RSUD Kota Dumai Pada Bulan Desember Faktur Tgl 31 Desember 2020 Bintang Cake & Catering	3.720.000,00
	Pembayaran Pembelian Aqua Mini Uk.330 ml Sebanyak 50 Kotak Dokter Poliklinik Spesialis RSUD Kota Dumai dan Galon Ruangan ICU dan KB Berdasarkan Faktur Tgl 04 November 2020 Depot Haureen	4.400.000,00
	Pembayaran Biaya Makan dan Minum Aqua Galon Bulan Desember 2020 No: 445/PPK-TU/26000B Tgl:01 Desember 2020 Depot Air Minum Isi Ulang Haureen Dumai	13.514.000,00
	Pembayaran Biaya Makan Minum Pengambilan Sumpah Jabatan Fungsional di lingkungan PEMKO Dumai Faktur Tgl 30 September 2020 Bintang Cake & Catering	1.050.000,00
	Pembayaran Biaya Makan Minum Rapat Sosialisasi Bagian Keuangan, Manajemen dan Komite Medis di lingkungan RSUD Kota Dumai Faktur Tgl 2 Desember 2020 Bintang Cake & Catering	2.400.000,00
	Pembayaran Atas Biaya Makan Minum Rapat Komite Medis Tgl 10 November 2020 Bintang Cake & Catering	1.200.000,00
	Pembayaran Atas Biaya Makan Minum Rapat Komite Medis Tgl 22 September 2020 Bintang Cake & Catering	1.050.000,00
	Pembayaran Atas Biaya Makan Minum Rapat Komite Medis Tgl 14 Oktober 2020 Bintang Cake & Catering	1.500.000,00
	Pembayaran Atas Biaya Makan Minum Rapat Komite Medis Tgl 06 Oktober 2020 Bintang Cake & Catering	900.000,00
	<b>Total Biaya Makanan dan Minuman Karyawan / Rapat</b>	<b>44.604.000,00</b>
<b>25</b>	<b>Biaya Makanan dan Minuman Tamu</b>	
	Pembayaran Biaya Makan dan minum Tamu Pimpinan RSUD kota Dumai Bulan Desember 2020 Tgl: 07 Desember 2020 CV. Rifal Alfian	2.720.000,00
	<b>Total Biaya Makanan dan Minuman Tamu</b>	<b>2.720.000,00</b>
<b>26</b>	<b>Biaya Makanan dan Minuman Kegiatan</b>	
	Belanja Makan dan Minum Satpam Jaga Malam Kegiatan Penyediaan Jasa Tenaga Keamanan RSUD kota Dumai Bulan Desember 2020 CV. Rifal Alfian	6.935.500,00
	Belanja Makan dan Minum Bimbingan Akreditasi Untuk RSUD Kota Dumai Pada Tanggal 14-15 Februari 2020	7.200.000,00
	Pembayaran Atas Biaya Makan Minum Kegiatan Stock Opname Instalasi Farmasi Pada Tanggal 30 September 2020 Bintang Cake & Catering	3.690.000,00
	Pembayaran Atas Biaya Makan Minum Kegiatan Stock Opname Instalasi Farmasi Pada Tanggal 30 November 2020 Bintang Cake & Catering	3.240.000,00
	Pembayaran Atas Biaya Makan Minum Kegiatan Stock Opname Instalasi Farmasi Pada Tanggal 30 Desember 2020 Bintang Cake & Catering	3.690.000,00
	<b>Total Biaya Makanan dan Minuman Kegiatan</b>	<b>24.755.500,00</b>

f

NO	HUTANG	JUMLAH
<b>27</b>	<b>Biaya Pengembangan SDM</b>	
	Pembayaran Pembelian Parsel (Cenderamata) Karyawan RSUD Kota Dumai Terpapar Covid 19 Sebanyak 10 Parsel Berdasarkan Faktur Tgl 20 Oktober 2020 CV. Nuwizza	2.750.000,00
	Pembayaran Pembelian Parsel (Cenderamata) Karyawan RSUD Kota Dumai Terpapar Covid 19 Sebanyak 26 Parsel Berdasarkan Faktur Tgl 25 September 2020 CV. Nuwizza	7.150.000,00
	Pembayaran Pembelian Parsel (Cenderamata) Karyawan RSUD Kota Dumai Terpapar Covid 19 Sebanyak 21 Parsel Berdasarkan Faktur Tgl 25 November 2020 CV. Nuwizza	5.775.000,00
	Pembayaran Pembelian Parsel (Cenderamata) Karyawan RSUD Kota Dumai Terpapar Covid 19 Sebanyak 34 Parsel Berdasarkan Faktur Tgl 30 Desember 2020 CV. Nuwizza	9.350.000,00
	<b>Total Biaya Pengembangan SDM</b>	<b>25.025.000,00</b>
<b>28</b>	<b>Biaya Jasa Konsultan dan Pihak Ketiga Lainnya</b>	
	Biaya jasa pekerjaan penilaian aset gedung irna a rsud kota dumai thn 2018 spk 445/spk-tu/01760 kppp firma suryanto	20.460.000,00
	Pembayaran Biaya Perencanaan Pemeliharaan Fasilitas BLUD RSUD Kota Dumai SPK No. 445/SPK-TU/1586 Tgl 25 Juli 2020 PT. Bumi Marna Indonesia	81.920.000,00
	Pembayaran Biaya Perencanaan Pemeliharaan Fasilitas BLUD RSUD Kota Dumai SPK No. 445/SPK-TU/1782.A Tgl 24 Agustus 2020 CV. Aktara Consultant	71.269.000,00
	Pembayaran Pengawasan Belanja Modal Gedung Dan Bangunan Pembangunan Gedung Diagnostic Center Lanjutan RSUD Kota Dumai (Sisa DAK 2019) SPK No. 445/SPK-TU/2253 Tgl 17 Oktober 2020 CV. Duta Prima Consult	97.300.000,00
	Pembayaran Pengawasan Rehab Gedung Instalasi Gawat Darurat RSUD Kota Dumai SPK No. 445/SPK-TU/1828 Tgl 28 Agustus 2020 CV. Uniform Consult	58.995.000,00
	<b>Total Biaya Jasa Konsultan dan Pihak Ketiga Lainnya</b>	<b>329.944.000,00</b>
<b>29</b>	<b>Biaya Alat Listrik dan Elektronik</b>	
	Pembayaran Biaya pengadaan Suku Cadang Alat Listrik dan Perlengkapan RS Lainnya Bulan Desember 2020 Tgl 03 Desember 2020 Toko Philip	10.828.400,00
	<b>Total Biaya Alat Listrik dan Elektronik</b>	<b>10.828.400,00</b>
<b>30</b>	<b>Biaya Suku Cadang Alat Perlengkapan RS</b>	
	Pembayaran Biaya Pengadaan Suku Cadang Alat Bangunan dan Perlengkapan RS Lainnya Bulan Desember 2020 Toko Bernelza	9.912.100,00
	<b>Total Biaya Suku Cadang Alat Perlengkapan RS</b>	<b>9.912.100,00</b>
<b>31</b>	<b>Biaya Pengelolaan Limbah Rumah Sakit</b>	
	Pembayaran Pengangkutan Dan Pengelolaan Limbah Bahan Berbahaya dan Beracun RSUD Kota Dumai SPK No. 037/B3/RSUDDMI/SPK/X/2019 Tgl 08 Nov 2019, BAST No. 445/BAST-TU/3647 Tgl 17 Okt 2020 PT. ANDHIKA MAKMUR PERSADA	197.296.000,00
	Pembayaran Pengangkutan Dan Pengelolaan Limbah Bahan Berbahaya dan Beracun RSUD Kota Dumai SPK No. 037/B3/RSUDDMI/SPK/X/2019 Tgl 08 Nov 2019, BAST No. 445/BAST-TU/3652 Tgl 17 Okt 2020 PT. ANDHIKA MAKMUR PERSADA	195.791.200,00
	Pembayaran Pengangkutan Dan Pengelolaan Limbah Bahan Berbahaya dan Beracun RSUD Kota Dumai SPK No. 037/B3/RSUDDMI/SPK/X/2019 Tgl 08 Nov 2019, BAST No. 445/BAST-TU/5357 Tgl 08 Des 2020 PT. ANDHIKA MAKMUR PERSADA	168.077.800,00
	Pembayaran Pengangkutan Dan Pengelolaan Limbah Bahan Berbahaya dan Beracun RSUD Kota Dumai SPK No. 037/B3/RSUDDMI/SPK/X/2019 Tgl 08 Nov 2019, BAST No. 445/BAST-TU/5347 Tgl 27 Nov 2020 PT. ANDHIKA MAKMUR PERSADA	197.296.000,00
	Pembayaran Pengangkutan Dan Pengelolaan Limbah Bahan Berbahaya dan Beracun RSUD Kota Dumai SPK No. 037/B3/RSUDDMI/SPK/X/2019 Tgl 08 Nov 2019, BAST No. 445/BAST-TU/5352 Tgl 19 Nov 2020 PT. ANDHIKA MAKMUR PERSADA	179.113.000,00
	Pembayaran Pengangkutan Dan Pengelolaan Limbah Bahan Berbahaya dan Beracun RSUD Kota Dumai SPK No. 037/B3/RSUDDMI/SPK/X/2019 Tgl 08 Nov 2019, BAST No. 445/BAST-TU/4207 Tgl 10 Nov 2020 PT. ANDHIKA MAKMUR PERSADA	197.296.000,00
	Pembayaran Pengangkutan Dan Pengelolaan Limbah Bahan Berbahaya dan Beracun RSUD Kota Dumai SPK No. 037/B3/RSUDDMI/SPK/X/2019 Tgl 08 Nov 2019, BAST No. 445/BAST-TU/5637 Tgl 03 Nov 2020 PT. ANDHIKA MAKMUR PERSADA	197.212.400,00
	Pembayaran Pengadaan Kariong Plastik Limbah Medis RSUD Kota Dumai No. 445/PPK-TU/2854 Tgl 07 Desember 2020 CV. MONTON DUMAI	13.200.000,00
	<b>Total Biaya Pengelolaan Limbah Rumah Sakit</b>	<b>1.345.282.400,00</b>
<b>32</b>	<b>Biaya Bahan Bakar Solar &amp; Minyak Pelumas</b>	
	Pembayaran Belanja Bahan Bakar Minyak / Gas dan Pelumas Bahan Bakar Mobil Dinas Direktur RSUD Kota Dumai sebanyak 1 unit x 7 lt x 25 hr untuk Bulan Desember 2020	1.325.000,00
	Pembayaran Belanja Bahan Bakar Minyak / Gas dan Pelumas Bahan Bakar Mobil Operasional RSUD Kota Dumai sebanyak 2 unit x 7 lt x 25 hr untuk Bulan Desember 2020	2.675.000,00
	Pembayaran Belanja Bahan Bakar Minyak / Gas dan Pelumas Bahan Bakar Mobil Ambulance RSUD Kota Dumai sebanyak 6 unit x 6 lt x 25 hr untuk Bulan Desember 2020	6.875.000,00
	Pembayaran atas Belanja Bahan Bakar Minyak/Gas dan Pelumas Bahan Bakar Mobil Ambulance RSUD Kota Dumai untuk Keperluan Pasien COVID 19 dan Pasien BPJS dalam kota Bulan November 2020	600.000,00
	Pembayaran atas Belanja Bahan Bakar Minyak/Gas dan Pelumas Bahan Bakar Mobil Ambulance RSUD Kota Dumai untuk Keperluan Pasien COVID 19 dan Pasien BPJS dalam kota Bulan Desember 2020	400.000,00
	<b>Total Biaya Bahan Bakar Solar &amp; Minyak Pelumas</b>	<b>11.875.000,00</b>
<b>33</b>	<b>Jasa Kantor</b>	
	Pembayaran Belanja Honorarium Tenaga Pembina Keamanan RSUD Kota Dumai Bulan Juli 2020	1.700.000,00
	Pembayaran Belanja Honorarium Tenaga Pembina Keamanan RSUD Kota Dumai Bulan Agustus 2020	1.700.000,00
	Pembayaran Belanja Honorarium Tenaga Pembina Keamanan RSUD Kota Dumai Bulan September 2020	1.700.000,00
	Pembayaran Belanja Honorarium Tenaga Pembina Keamanan RSUD Kota Dumai Bulan Oktober 2020	1.700.000,00
	Pembayaran Belanja Honorarium Tenaga Pembina Keamanan RSUD Kota Dumai Bulan November 2020	1.700.000,00
	Pembayaran Belanja Honorarium Tenaga Pembina Keamanan RSUD Kota Dumai Bulan Desember 2020	1.700.000,00
	<b>Total Biaya Jasa Kantor</b>	<b>10.200.000,00</b>
<b>34</b>	<b>Biaya Cetak</b>	
	Pembayaran Pengadaan Cetakan Blangko Amplop, Stiker, Map Pasien, dan Pin CSR Sesuai Dengan SPK No. 445/SPK-TU/2655 Tgl 07 Desember 2020 CV. Sinar Runy Abadi	69.429.000,00
	Pembayaran Belanja Cetakan Pelayanan Bulan Desember 2020 SPK No. 445/SPK-TU/2631 Tgl 04 Desember 2020 CV. Cahaya Mandiri Bersama	77.051.000,00
	<b>Total Biaya Cetak</b>	<b>146.480.000,00</b>
<b>35</b>	<b>Belanja Perizinan Kendaraan Dinas/Operasional</b>	
	Pembayaran Belanja Surat Tanda Nomor Kendaraan Ambulance RSUD Kota Dumai BM 7430 AY	4.021.160,00
	<b>Total Belanja Perizinan Kendaraan Dinas/Operasional</b>	<b>4.021.160,00</b>
<b>36</b>	<b>Biaya Premi Asuransi Tenaga Medis &amp; Non Medis</b>	
	Biaya Premi Asuransi Dokter 50% Atas Nama dr. DWINDA RIZARY, Sp. OG Untuk RSUD Kota Dumai Tahun 2020	3.766.000,00
	Biaya Premi Asuransi Dokter 50% Atas Nama dr. RISNANDAR, Sp. PD Untuk RSUD Kota Dumai Tahun 2020	2.016.000,00
	Biaya Premi Asuransi Dokter 50% Atas Nama dr. SISKAL SILVIANA, Sp.A Untuk RSUD Kota Dumai Tahun 2020	2.016.000,00
	Biaya Premi Asuransi Dokter 50% Atas Nama dr. RENDRA SAPUTRA, Sp. OG Untuk RSUD Kota Dumai Tahun 2020	3.766.000,00
	Biaya Premi Asuransi Untuk TKPK RSUD Kota Dumai Bulan Oktober, November, dan Desember 2020	466.080,00
	<b>Total Biaya Premi Asuransi Tenaga Medis &amp; Non Medis</b>	<b>12.030.080,00</b>
<b>37</b>	<b>Biaya Jasa Pengembangan SIM IT</b>	
	Pembayaran Biaya Kontrak Sewa Piranti Lunak Pilar Hospital Bulan Desember 2020	18.581.200,00
	<b>Total Biaya Jasa Pengembangan SIM IT</b>	<b>18.581.200,00</b>
<b>38</b>	<b>Biaya Jasa Token Psikometri</b>	
	Pembayaran Atas Pembelian Token Tes Psikometri Sejumlah 1000 x Rp. 5.000 untuk RSUD Kota Dumai Tahun 2020	5.000.000,00
	<b>Total Biaya Jasa Token Psikometri</b>	<b>5.000.000,00</b>

NO	HUTANG	JUMLAH
<b>39</b>	<b>Biaya Akomodasi Dokter Kontrak</b>	
	Pembayaran Atas Supervisi dr. Kobal Sangaji, Sp.KFR Bulan Desember 2020	5.000.000,00
	Pembayaran Atas Biaya Akomodasi (Penginapan) dr. Jordan Tambunan, SpBS Dokter Spesialis Bedah Saraf RSUD Kota Dumai, Invoice Hotel Cititel Room/Type:207/DLT, Tgl:13 November 2020	367.000,00
	<b>Total Biaya Akomodasi Dokter Kontrak</b>	<b>5.367.000,00</b>
<b>40</b>	<b>Biaya Internet</b>	
	Pembayaran Biaya Bulanan Internet Dedicated 50 mbPs periode Desember 2020 SPK No:120.23/RSUD/2020/001 Tgl: 02 Januari 2020 PT. Mayatama Solusindo	45.000.000,00
	<b>Total Biaya Internet</b>	<b>45.000.000,00</b>
<b>41</b>	<b>Jasa Konsultan Clening Service</b>	
	Pembayaran Pengawasan Tenaga Kebersihan Cleaning Service Bulan Oktober 2020 PT. Avia Jaya Indah	16.500.000,00
	Pembayaran Pengawasan Tenaga Kebersihan Cleaning Service Bulan November 2020 PT. Avia Jaya Indah	16.500.000,00
	Pembayaran Pengawasan Tenaga Kebersihan Cleaning Service Bulan Desember 2020 PT. Avia Jaya Indah	16.500.000,00
	<b>Total Jasa Konsultan Clening Service</b>	<b>49.500.000,00</b>
<b>42</b>	<b>Biaya Jasa Tenaga Ahli Sistem Penghitungan Jasa</b>	
	Jasa Sewa Aplikasi Perhitungan Jasa Umum dan Cost Sharing Desember 2020	2.145.500,00
	Jasa Sewa Aplikasi Perhitungan Jasa BPJS Juli 2020 Susulan	1.070.500,00
	Jasa Sewa Aplikasi Perhitungan Jasa BPJS Desember 2020	7.000.000,00
	Jasa Sewa Aplikasi Perhitungan Jasa Jampersal, Jamkesda dan Jamkesko BKS, DMI dan ROHIL Tahun 2020	5.000.000,00
	Jasa Sewa Aplikasi Perhitungan Jasa BPJS Agustus 2020 Susulan	2.000.000,00
	Jasa Sewa Aplikasi Perhitungan Jasa BPJS September 2020 Susulan	2.000.000,00
	Jasa Sewa Aplikasi Perhitungan Jasa BPJS Oktober 2020 Susulan	2.000.000,00
	Jasa Sewa Aplikasi Perhitungan Jasa BPJS November 2020 Susulan	2.000.000,00
	<b>Total Biaya Jasa Tenaga Ahli Sistem Penghitungan Jasa</b>	<b>23.216.000,00</b>
	<b>TOTAL HUTANG KEGIATAN</b>	<b>6.275.101.923,00</b>

**PEMERINTAH KOTA DUMAI**  
**REKAPITULASI HUTANG JASA PELAYANAN KESEHATAN BLUD RSUD**  
**PER 31 DESEMBER 2020**

NO	KETERANGAN	TAGIHAN	HUTANG JASA
1	2	3	4
1	BPJS	UTANG JASA PELAYANAN JUNI - DES 2020	7.534.819.560,00
		MARET - DESEMBER 2020 (COVID)	5.072.972.260,00
2	INSENTIF TIM JKN	JUNI - DESEMBER 2020	330.553.233,00
		MARET - DESEMBER 2020 (COVID)	323.806.740,00
3	JASA AMBULANCE JKN	DESEMBER 2020	12.480.000,00
	AMBULANCE AN. AMIRUDDIN	DESEMBER 2020	150.000,00
4	Jasa Umum & cost Sharing	DESEMBER 2020	492.527.300,00
5	Jasa Pelayanan Pasien Jamkesko (periode rawat 2020-2021)	DESEMBER 2020	20.293.500,00
6	Jasa Pelayanan Pasien Umum (periode rawat 2020-2021)	DESEMBER 2020	2.329.250,00
	Jasa Pelayanan Pasien Kerjasama (periode rawat 2020-2021)	DESEMBER 2020	1.924.500,00
7	Jasa Pelayanan Pasien BPJS PBI (periode rawat 2020-2021)	DESEMBER 2020	89.993.250,00
8	Jasa Pelayanan Pasien BPJS Non PBI (periode rawat 2020-2021)	DESEMBER 2020	47.431.750,00
9	Jasa Pelayanan Pasien Kemenkes (periode rawat 2020-2021)	DESEMBER 2020	115.324.750,00
10	Jasa Pelayanan Pasien Jampersal (periode rawat 2019-2020)	DESEMBER 2019	9.616.000,00
11	Jasa Jamkesko (Jaminan Kesehatan Kota)	JANUARI 2019 TAHAP 2 (DINSOS)	8.015.832,00
		FEBRUARI 2019 TAHAP 2 (DINSOS)	6.953.584,00
		MARET 2019 TAHAP 2 (DINSOS)	3.410.352,00
		APRIL 2019 TAHAP 2 (DINSOS)	5.263.588,00
		JULI 2019 TAHAP 2 (DINSOS)	4.258.879,00
		AGUSTUS 2019 TAHAP 2 (DINSOS)	5.312.978,00
		AGUSTUS 2019 TAHAP 2 (DINSOS)	5.312.978,00
		SEPTEMBER 2019 TAHAP 2 (DINSOS)	1.464.458,00
		NOPEMBER 2019 TAHAP 2 (DINSOS)	6.942.786,00
		DESEMBER 2019 TAHAP 2 (DINSOS)	4.437.693,00
		JULI 2019 TAHAP 2	30.615.169,00
		AGUSTUS 2019 TAHAP 2	52.078.230,00
		SEPTEMBER 2019 TAHAP 2	72.993.037,00
		JANUARI 2020	170.851.955,00
		FEBRUARI 2020	186.748.060,00
		MARET 2020	101.393.311,00
		APRIL 2020	75.022.314,00
		MEI 2020	82.954.579,00
		JUNI 2020	3.911.067,00
		JULI 2020	142.901.684,00
		AGUSTUS 2020	164.037.931,00
		SEPTEMBER 2020	121.127.839,00
		OKTOBER 2020	51.954.672,00
		NOVEMBER 2020	92.701.584,00
		DESEMBER 2020	90.183.068,00
12	JAMPERSAL	OKTOBER 2019 ( BENGKALIS )	9.701.868,00
		NOPEMBER 2019 ( BENGKALIS )	15.687.496,00
		DESEMBER 2019 ( BENGKALIS )	16.683.040,00
		JULI 2020 ( BENGKALIS )	10.724.201,00

		AGUSTUS 2020 ( BENGKALIS )	9.276.007,00
		SEPTEMBER 2020 ( BENGKALIS )	14.015.665,00
		OKTOBER 2020 ( BENGKALIS )	30.956.536,00
		NOVEMBER 2020 ( BENGKALIS )	15.911.275,00
		APRIL 2020 ( DUMAI )	79.762.000,00
		MEI 2020 ( DUMAI )	82.913.500,00
		JUNI 2020 ( DUMAI )	84.708.800,00
		JULI 2020 ( DUMAI )	68.626.000,00
		AGUSTUS 2020 ( DUMAI )	46.925.123,00
		SEPTEMBER 2020 ( DUMAI )	63.561.231,00
		OKTOBER 2020 ( DUMAI )	60.016.323,00
		NOVEMBER 2020 ( DUMAI )	16.902.083,00
		JUNI 2020 ( ROHIL )	1.600.823,00
		AGUSTUS 2020 ( ROHIL )	7.325.311,00
		SEPTEMBER 2020 ( ROHIL )	11.654.763,00
		OKTOBER 2020 ( ROHIL )	8.966.444,00
13	JAMKESDA	AGUSTUS 2020 ( BENGKALIS )	29.927.916,00
		SEPTEMBER 2020 ( BENGKALIS )	16.729.480,00
		OKTOBER 2020 ( BENGKALIS )	15.385.194,00
		NOVEMBER 2020 ( BENGKALIS )	9.863.491,00
14	Jasa Insentif Obat Instalasi Farmasi (Resep Perusahaan Kerjasama)	OKTOBER S/D DESEMBER 2020	4.898.637,00
15	Jasa Insentif Obat Instalasi Farmasi (Resep Umum)	DESEMBER 2020	6.134.767,00
16	Jasa Resep (Tuslaq)	NOVEMBER 2020 (BPJS)	52.659.250,00
		NOVEMBER 2020 (UMUM)	8.759.700,00
		DESEMBER 2020 (BPJS)	57.152.750,00
		DESEMBER 2020 (UMUM)	8.753.100,00
17	PT. Margie Andalan	Oktober 2013 s/d Juni 2014 (termasuk dana kebersamaan)	16.330.259,00
18	INSENTIF JKN INNER	NOVEMBER 2020 TAHAP I	10.500.000,00
		DESEMBER 2020	10.200.000,00
<b>T O T A L</b>			<b>16.448.282.754,00</b>



**PEMERINTAH KOTA DUMAI**  
**HUTANG OBAT dan BHP PADA RUMAH SAKIT UMUM DAERAH (RSUD)**  
**Per 31 Desember 2020**

NO	NAMA PBF	NO. FAKTUR	TGL FAKTUR	NILAI FAKTUR
<b>A.</b>	<b>HUTANG OBAT</b>			
1	PT. PARIT PADANG GLOBAL	8250122284	13-Oct-20	25.245.000,00
2	PT. PARIT PADANG GLOBAL	8250122534	14-Oct-20	1.177.550,00
3	PT. PARIT PADANG GLOBAL	8250123366	22-Oct-20	7.218.750,00
4	PT. PARIT PADANG GLOBAL	8250124344	31-Oct-20	9.984.975,00
5	PT. PARIT PADANG GLOBAL	8250124694	4-Nov-20	8.626.827,00
6	PT. PARIT PADANG GLOBAL	445/SPK-YAN/2369	5-Nov-20	51.425.000,00
7	PT. PARIT PADANG GLOBAL	8250125727	13-Nov-20	30.967.200,00
8	PT. PARIT PADANG GLOBAL	8250125767	14-Nov-20	5.017.732,00
9	PT. PARIT PADANG GLOBAL	8250125860	16-Nov-20	25.740.000,00
10	PT. PARIT PADANG GLOBAL	8250126226	19-Nov-20	33.247.500,00
11	PT. PARIT PADANG GLOBAL	8250126629	23-Nov-20	8.415.000,00
12	PT. PARIT PADANG GLOBAL	4345/BLUD-COVID/LOGISTIK	28-Nov-20	16.830.000,00
13	PT. PARIT PADANG GLOBAL	8250127327	30-Nov-20	10.285.000,00
14	PT. PARIT PADANG GLOBAL	8250127561	30-Nov-20	968.616,00
15	PT. PARIT PADANG GLOBAL	8250127671	2-Dec-20	13.198.500,00
16	PT. PARIT PADANG GLOBAL	8250127674	2-Dec-20	18.292.560,00
17	PT. PARIT PADANG GLOBAL	8250128010	4-Dec-20	7.180.800,00
18	PT. PARIT PADANG GLOBAL	4502A/BLUD-COVID/LOGISTIK	8-Dec-20	8.415.000,00
19	PT. PARIT PADANG GLOBAL	4503A/BLUD-COVID/LOGISTIK	8-Dec-20	11.220.000,00
20	PT. PARIT PADANG GLOBAL	8250129755	23-Dec-20	18.997.110,00
21	PT. PARIT PADANG GLOBAL	4568/BLUD-COVID/LOGISTIK	16-Dec-20	55.162.800,00
22	PT. DOSNI ROHA	445/SPK-YAN/2339B	10-Dec-20	53.592.000,00
23	PT. DOSNI ROHA	830116325	10-Dec-20	48.708.000,00
24	PT. KIMIA FARMA	2803490505	31-Aug-20	7.590.000,00
25	PT. KIMIA FARMA	445/SPK-YAN/2120A	30-Sep-20	28.644.000,00
26	PT. KIMIA FARMA	2803645324	23-Oct-20	2.770.813,00
27	PT. KIMIA FARMA	2803762995	30-Nov-20	25.437.500,00
28	PT. KIMIA FARMA	445/SP/PPK-YAN/20/2415A	30-Nov-20	30.840.568,00
29	PT. KIMIA FARMA	2803763041	30-Nov-20	18.700.000,00
30	PT. KIMIA FARMA	2803763025	30-Nov-20	21.285.000,00
31	PT. KIMIA FARMA	2803763008	30-Nov-20	34.725.665,00
32	PT. KIMIA FARMA	2803797821	12-Dec-20	2.276.868,00
33	PT. KIMIA FARMA	2803819138	18-Dec-20	40.338.434,00
34	PT. KIMIA FARMA	2803819170	18-Dec-20	19.170.043,00
35	PT. KIMIA FARMA	2803818597	18-Dec-20	20.519.400,00
36	PT. KIMIA FARMA	2803819118	18-Dec-20	1.032.460,00
37	PT. KIMIA FARMA	2803819121	18-Dec-20	30.425.511,00
38	PT. KIMIA FARMA	2803818470	18-Dec-20	3.644.563,00
39	PT. KIMIA FARMA	2803821004	19-Dec-20	4.686.000,00
40	PT. KIMIA FARMA	2803821097	19-Dec-20	11.097.735,00
41	PT. KIMIA FARMA	2803834130	23-Dec-20	3.419.368,00
42	PT. KIMIA FARMA	2803834774	23-Dec-20	64.803.314,00
43	PT. KIMIA FARMA	2803840441	28-Dec-20	12.871.320,00
44	PT. KIMIA FARMA	2803834221	23-Dec-20	1.166.106,00
45	PT. KIMIA FARMA	2803821004	19-Dec-20	4.686.000,00
46	PT. KIMIA FARMA	2803821097	19-Dec-20	11.097.735,00
47	PT. KIMIA FARMA	2803778361	5-Dec-20	9.350.000,00
48	PT. MENSA BINA SUKSES	198958049	15-Dec-20	4.533.604,00
49	PT. MENSA BINA SUKSES	4571/BLUD-COVID/LOGISTIK	16-Dec-20	5.005.000,00
50	PT. TRI SAPTA JAYA	12008013029	23-Oct-20	19.520.820,00
51	PT. TRI SAPTA JAYA	12008013968	13-Nov-20	25.836.756,00
52	PT. TRI SAPTA JAYA	12008014169	13-Nov-20	9.143.200,00
53	PT. TRI SAPTA JAYA	4543/BLUD-COVID/LOGISTIK	11-Dec-20	12.936.000,00
54	PT. ANTAR MITRA SEMBADA	445/SPK-YAN/2443A	14-Nov-20	56.925.000,00
55	PT. ANTAR MITRA SEMBADA	INVPKB201200685	3-Dec-20	2.041.875,00
56	PT. KUMALA MELUR	200118928	27-Nov-20	622.247,00

f



NO	NAMA PBF	NO. FAKTUR	TGL FAKTUR	NILAI FAKTUR
57	PT. KUMALA MELUR	200118958	28-Nov-20	3.324.178,00
58	PT. KUMALA MELUR	200119703	10-Dec-20	3.868.366,00
59	PT. ENSEVAL PUTERA MEGATRADING	320003010	9-Oct-20	3.545.078,00
60	PT. ENSEVAL PUTERA MEGATRADING	320003011	9-Oct-20	4.004.000,00
61	PT. ENSEVAL PUTERA MEGATRADING	120057574	10-Oct-20	4.582.875,00
62	PT. ENSEVAL PUTERA MEGATRADING	120058779	15-Oct-20	3.642.071,00
63	PT. ENSEVAL PUTERA MEGATRADING	120061530	27-Oct-20	2.948.000,00
64	PT. ENSEVAL PUTERA MEGATRADING	320003214	27-Oct-20	3.670.800,00
65	PT. ENSEVAL PUTERA MEGATRADING	120061956	28-Oct-20	3.357.750,00
66	PT. ENSEVAL PUTERA MEGATRADING	120063689	4-Nov-20	5.940.000,00
67	PT. ENSEVAL PUTERA MEGATRADING	120063965	5-Nov-20	396.000,00
68	PT. ENSEVAL PUTERA MEGATRADING	320003365	9-Nov-20	4.394.500,00
69	PT. ENSEVAL PUTERA MEGATRADING	120066115	14-Nov-20	15.220.222,00
70	PT. ENSEVAL PUTERA MEGATRADING	120066267	16-Nov-20	5.940.000,00
71	PT. ENSEVAL PUTERA MEGATRADING	320003441	16-Nov-20	4.650.295,00
72	PT. ENSEVAL PUTERA MEGATRADING	320003444	16-Nov-20	8.861.999,00
73	PT. ENSEVAL PUTERA MEGATRADING	320003446	16-Nov-20	9.630.500,00
74	PT. ENSEVAL PUTERA MEGATRADING	320003490	20-Nov-20	10.200.300,00
75	PT. ENSEVAL PUTERA MEGATRADING	120067499	21-Nov-20	5.445.000,00
76	PT. ENSEVAL PUTERA MEGATRADING	120068504	25-Nov-20	2.372.700,00
77	PT. ENSEVAL PUTERA MEGATRADING	320003553	25-Nov-20	9.776.900,00
78	PT. ENSEVAL PUTERA MEGATRADING	320003607	30-Nov-20	15.329.509,00
79	PT. ENSEVAL PUTERA MEGATRADING	320003616	30-Nov-20	30.199.999,00
80	PT. ENSEVAL PUTERA MEGATRADING	320003617	30-Nov-20	17.000.500,00
81	PT. ENSEVAL PUTERA MEGATRADING	120072240	11-Dec-20	8.820.000,00
82	PT. ENSEVAL PUTERA MEGATRADING	320003911	26-Dec-20	942.999,00
83	PT. ENSEVAL PUTERA MEGATRADING	120076390	29-Dec-20	2.913.900,00
84	PT. ENSEVAL PUTERA MEGATRADING	320003937	29-Dec-20	4.752.000,00
85	PT. MERAPI UTAMA PHARMA	445/SP/PPK-YAN/20/1845A	27-Aug-20	2.400.750,00
86	PT. MERAPI UTAMA PHARMA	445/SP/PPK-YAN/20/1699A	27-Aug-20	5.720.000,00
87	PT. MERAPI UTAMA PHARMA	200191012349	30-Sep-20	109.890.000,00
88	PT. MERAPI UTAMA PHARMA	200191012564	6-Oct-20	2.184.098,00
89	PT. MERAPI UTAMA PHARMA	445/PPK-YAN/1646A	3-Aug-20	2.103.024,00
90	PT. MERAPI UTAMA PHARMA	200191012836	12-Oct-20	7.969.095,00
91	PT. MERAPI UTAMA PHARMA	200191012885	12-Oct-20	15.064.500,00
92	PT. MERAPI UTAMA PHARMA	200191012923	13-Oct-20	8.545.644,00
93	PT. MERAPI UTAMA PHARMA	200191013405	21-Oct-20	5.049.220,00
94	PT. MERAPI UTAMA PHARMA	200191013465	23-Oct-20	19.800.000,00
95	PT. MERAPI UTAMA PHARMA	200191013466	23-Oct-20	1.248.555,00
96	PT. MERAPI UTAMA PHARMA	200191013485	23-Oct-20	5.775.000,00
97	PT. MERAPI UTAMA PHARMA	445/SP/PPK-YAN/20/0961	27-Oct-20	2.042.040,00
98	PT. MERAPI UTAMA PHARMA	445/SP/PPK-YAN/20/1845A	31-Oct-20	592.820,00
99	PT. MERAPI UTAMA PHARMA	200191013971	31-Oct-20	1.248.555,00
100	PT. MERAPI UTAMA PHARMA	200191014180	6-Nov-20	5.500.412,00
101	PT. MERAPI UTAMA PHARMA	200191014551	13-Nov-20	40.825.213,00
102	PT. MERAPI UTAMA PHARMA	200191014594	14-Nov-20	27.359.200,00
103	PT. MERAPI UTAMA PHARMA	200191014685	16-Nov-20	8.580.000,00
104	PT. MERAPI UTAMA PHARMA	200191014899	20-Nov-20	12.069.634,00
105	PT. MERAPI UTAMA PHARMA	445/SPK-YAN/2441A	21-Nov-20	70.537.500,00
106	PT. MERAPI UTAMA PHARMA	200191015076	24-Nov-20	2.103.024,00
107	PT. MERAPI UTAMA PHARMA	200191015081	25-Nov-20	45.780.240,00
108	PT. MERAPI UTAMA PHARMA	200191015254	27-Nov-20	20.519.400,00
109	PT. MERAPI UTAMA PHARMA	200191015255	27-Nov-20	930.050,00
110	PT. MERAPI UTAMA PHARMA	200191015319	28-Nov-20	4.455.000,00
111	PT. MERAPI UTAMA PHARMA	200191015448	30-Nov-20	6.399.712,00
112	PT. MERAPI UTAMA PHARMA	200191015485	30-Nov-20	11.617.650,00
113	PT. MERAPI UTAMA PHARMA	200191015498	30-Nov-20	5.172.700,00
114	PT. MERAPI UTAMA PHARMA	200191015506	30-Nov-20	7.713.750,00
115	PT. MERAPI UTAMA PHARMA	200191015510	30-Nov-20	24.205.500,00
116	PT. MERAPI UTAMA PHARMA	200191015991	14-Dec-20	4.307.600,00

NO	NAMA PBF	NO. FAKTUR	TGL FAKTUR	NILAI FAKTUR
117	PT. MERAPI UTAMA PHARMA	200191016105	14-Dec-20	5.720.000,00
118	PT. MERAPI UTAMA PHARMA	200191016127	14-Dec-20	2.933.700,00
119	PT. MERAPI UTAMA PHARMA	200191016203	14-Dec-20	8.190.369,00
120	PT. MERAPI UTAMA PHARMA	200191016397	14-Dec-20	2.450.448,00
121	PT. MERAPI UTAMA PHARMA	200191016451	14-Dec-20	9.240.000,00
122	PT. MERAPI UTAMA PHARMA	200191016587	14-Dec-20	10.372.989,00
123	PT. MERAPI UTAMA PHARMA	200191016793	14-Dec-20	8.277.500,00
124	PT. BINA SAN PRIMA	FKPBR/202010/01128	6-Oct-20	40.038.239,00
125	PT. BINA SAN PRIMA	FKPBR/202010/02392	13-Oct-20	2.052.600,00
126	PT. BINA SAN PRIMA	FKPBR/202010/04235	21-Oct-20	1.104.454,00
127	PT. BINA SAN PRIMA	FKPBR/202010/04236	21-Oct-20	8.912.003,00
128	PT. BINA SAN PRIMA	FKPBR/202010/04283	21-Oct-20	20.310.761,00
129	PT. BINA SAN PRIMA	FKPBR/202011/00685	4-Nov-20	1.148.400,00
130	PT. BINA SAN PRIMA	FKPBR/202011/00710	4-Nov-20	33.579.867,00
131	PT. BINA SAN PRIMA	FKPBR/202011/00711	4-Nov-20	11.882.671,00
132	PT. BINA SAN PRIMA	FKPBR/202011/01095	6-Nov-20	18.643.091,00
133	PT. BINA SAN PRIMA	FKPBR/202011/02458	13-Nov-20	16.203.642,00
134	PT. BINA SAN PRIMA	FKPBR/202011/02477	13-Nov-20	10.581.537,00
135	PT. BINA SAN PRIMA	FKPBR/202012/00223	1-Dec-20	29.706.677,00
136	PT. BINA SAN PRIMA	FKPBR/202012/00226	1-Dec-20	22.888.404,00
137	PT. BINA SAN PRIMA	FKPBR/202012/01879	11-Dec-20	5.930.471,00
138	PT. BINA SAN PRIMA	FKPBR/202012/03890	21-Dec-20	40.793.408,00
139	PT. TEMPO	445/SP/PPK-YAN/20/2213	22-Oct-20	7.470.000,00
140	PT. TEMPO	1152428027	31-Oct-20	7.620.000,00
141	PT. TEMPO	1152433467	30-Nov-20	5.460.000,00
142	PT. TEMPO	1152434464	4-Dec-20	4.732.800,00
143	PT. INDOFARMA GLOBAL MEDIKA	1354013782	30-Nov-20	772.283,00
144	PT. INDOFARMA GLOBAL MEDIKA	445/SP/PPK-YAN/20/1261	11-Dec-20	12.292.896,00
145	PT. INDOFARMA GLOBAL MEDIKA	1354014111	17-Dec-20	936.100,00
146	PT. INDOFARMA GLOBAL MEDIKA	1354014112	17-Dec-20	8.167.500,00
147	PT. MILLENIUM PHARMACHON INTERNATIONAL	72172000063	15-Oct-20	1.136.025,00
148	PT. MILLENIUM PHARMACHON INTERNATIONAL	131720018438	23-Oct-20	7.251.170,00
149	PT. MILLENIUM PHARMACHON INTERNATIONAL	72172000069	26-Oct-20	3.875.850,00
150	PT. MILLENIUM PHARMACHON INTERNATIONAL	131720018799	28-Oct-20	7.741.212,00
151	PT. SAPTA SARI TAMA	2002061016446	15-Oct-20	1.443.791,00
152	PT. SAPTA SARI TAMA	2002061017152	26-Oct-20	5.720.000,00
153	PT. SAPTA SARI TAMA	2002061017319	28-Oct-20	3.309.379,00
154	PT. SAPTA SARI TAMA	2002061018426	17-Nov-20	9.735.000,00
155	PT. SAPTA SARI TAMA	2002061019055	26-Nov-20	6.098.400,00
156	PT. SAPTA SARI TAMA	2002061019069	26-Nov-20	5.543.688,00
157	PT. ANUGERAH PHARMINDO LESTARI	1530133193	8-Oct-20	2.159.982,00
158	PT. ANUGERAH PHARMINDO LESTARI	1530133893	12-Oct-20	2.085.930,00
159	PT. ANUGERAH PHARMINDO LESTARI	445/SP/PPK-YAN/20/2208	14-Oct-20	5.359.904,00
160	PT. ANUGERAH PHARMINDO LESTARI	1530134734	15-Oct-20	15.655.640,00
161	PT. ANUGERAH PHARMINDO LESTARI	1530134736	15-Oct-20	14.883.000,00
162	PT. ANUGERAH PHARMINDO LESTARI	1530135280	17-Oct-20	426.250,00
163	PT. ANUGERAH PHARMINDO LESTARI	1530136626	23-Oct-20	1.641.200,00
164	PT. ANUGERAH PHARMINDO LESTARI	1530136769	24-Oct-20	39.625.465,00
165	PT. ANUGERAH PHARMINDO LESTARI	445/SP/PPK-YAN/20/2417	24-Oct-20	939.840,00
166	PT. ANUGERAH PHARMINDO LESTARI	445/SP/PPK-YAN/20/2416	24-Oct-20	14.819.997,00
167	PT. ANUGERAH PHARMINDO LESTARI	1530137021	26-Oct-20	2.378.299,00
168	PT. ANUGERAH PHARMINDO LESTARI	1530137373	27-Oct-20	9.405.000,00
169	PT. ANUGERAH PHARMINDO LESTARI	1530137435	27-Oct-20	5.425.200,00
170	PT. ANUGERAH PHARMINDO LESTARI	1530137485	28-Oct-20	38.159.000,00
171	PT. ANUGERAH PHARMINDO LESTARI	445/SP/PPK-YAN/20/2416A	30-Oct-20	22.389.840,00
172	PT. ANUGERAH PHARMINDO LESTARI	1530139029	4-Nov-20	2.079.000,00
173	PT. ANUGERAH PHARMINDO LESTARI	1530139033	4-Nov-20	2.461.800,00
174	PT. ANUGERAH PHARMINDO LESTARI	1530139273	5-Nov-20	8.500.085,00
175	PT. ANUGERAH PHARMINDO LESTARI	1530139462	9-Nov-20	1.077.120,00
176	PT. ANUGERAH PHARMINDO LESTARI	1530139644	9-Nov-20	8.569.000,00
177	PT. ANUGERAH PHARMINDO LESTARI	1530141174	16-Nov-20	9.584.520,00

NO	NAMA PBF	NO. FAKTUR	TGL FAKTUR	NILAI FAKTUR
178	PT. ANUGERAH PHARMINDO LESTARI	1530141584	18-Nov-20	21.404.691,00
179	PT. ANUGERAH PHARMINDO LESTARI	1530141631	19-Nov-20	4.923.600,00
180	PT. ANUGERAH PHARMINDO LESTARI	1530142929	25-Nov-20	4.455.000,00
181	PT. ANUGERAH PHARMINDO LESTARI	1530143392	26-Nov-20	3.887.967,00
182	PT. ANUGERAH PHARMINDO LESTARI	1530143490	27-Nov-20	3.504.502,00
183	PT. ANUGERAH PHARMINDO LESTARI	1530143491	27-Nov-20	7.660.400,00
184	PT. ANUGERAH PHARMINDO LESTARI	1530144020	30-Nov-20	1.966.250,00
185	PT. ANUGERAH PHARMINDO LESTARI	1530144034	30-Nov-20	1.879.680,00
186	PT. ANUGERAH PHARMINDO LESTARI	1530144230	30-Nov-20	483.382,00
187	PT. ANUGERAH PHARMINDO LESTARI	1530144232	30-Nov-20	2.014.848,00
188	PT. ANUGERAH PHARMINDO LESTARI	1530144530	2-Dec-20	5.001.480,00
189	PT. ANUGERAH PHARMINDO LESTARI	1530144992	4-Dec-20	3.074.280,00
190	PT. ANUGERAH PHARMINDO LESTARI	1530145952	10-Dec-20	8.206.000,00
191	PT. ANUGERAH PHARMINDO LESTARI	445/SPK-YAN/2685	10-Dec-20	62.700.000,00
192	PT. ANUGERAH PHARMINDO LESTARI	1530147304	16-Dec-20	6.100.380,00
193	PT. ANUGERAH PHARMINDO LESTARI	1530148124	19-Dec-20	44.779.680,00
194	PT. ANUGERAH PHARMINDO LESTARI	1530148429	22-Dec-20	3.811.500,00
195	PT. ANUGERAH PHARMINDO LESTARI	1530149295	24-Dec-20	5.880.049,00
196	PT. PENTA VALENT	400133200012908	30-Sep-20	724.500,00
197	PT. PENTA VALENT	400133200013593	14-Oct-20	17.132.500,00
198	PT. PENTA VALENT	400133200015402	13-Nov-20	7.425.000,00
199	PT. PENTA VALENT	400133200015980	24-Nov-20	2.041.875,00
200	PT. PENTA VALENT	400133200016561	3-Dec-20	14.615.205,00
201	PT. PENTA VALENT	400133200016613	4-Dec-20	3.614.705,00
202	PT. PENTA VALENT	400133200017095	14-Dec-20	900.900,00
203	PT. GLOBAL MITRA PEKANBARU	1922032988	27-Aug-20	13.971.284,00
204	PT. GLOBAL MITRA PEKANBARU	1922033788	7-Sep-20	12.143.265,00
205	PT. GLOBAL MITRA PEKANBARU	1922036839	21-Oct-20	26.903.335,00
206	PT. GLOBAL MITRA PEKANBARU	1922039374	30-Nov-20	5.346.000,00
207	PT. GLOBAL MITRA PEKANBARU	1922039375	30-Nov-20	5.436.756,00
208	PT. GLOBAL MITRA PEKANBARU	1922039954	10-Dec-20	28.622.783,00
209	PT. KEBAYORAN UTAMA PHARMA	15ASB20014429	15-Dec-20	1.823.892,00
210	PT. KEBAYORAN UTAMA PHARMA	4572/BLUD-COVID/LOGISTIK	15-Dec-20	23.249.600,00
211	PT. UNITED DICO CITAS	445/SP/PPK-YAN/20/1367A	30-Jun-20	25.245.000,00
212	PT. UNITED DICO CITAS	445/SP/PPK-YAN/20/1367	30-Jun-20	5.912.500,00
213	PT. UNITED DICO CITAS	445/SP/PPK-YAN/20/2209	30-Nov-20	7.362.812,00
214	PT. UNITED DICO CITAS	445/SPK-YAN/2544	30-Nov-20	110.442.189,00
215	PT. UNITED DICO CITAS	246189	30-Nov-20	11.220.000,00
216	PT. UNITED DICO CITAS	246346	3-Dec-20	33.660.000,00
217	PT. ANUGRAH ARGON MEDICA	445/SP/PPK-YAN/20/1514	24-Jul-20	44.000.000,00
218	PT. ANUGRAH ARGON MEDICA	171220019859	28-Jul-20	9.033.750,00
219	PT. ANUGRAH ARGON MEDICA	171220023262	31-Aug-20	1.485.000,00
220	PT. ANUGRAH ARGON MEDICA	171220027361	9-Oct-20	2.264.000,00
221	PT. ANUGRAH ARGON MEDICA	171220027362	9-Oct-20	2.283.435,00
222	PT. ANUGRAH ARGON MEDICA	171220027363	9-Oct-20	14.260.000,00
223	PT. ANUGRAH ARGON MEDICA	171220028248	19-Oct-20	22.193.600,00
224	PT. ANUGRAH ARGON MEDICA	171220028249	19-Oct-20	16.956.940,00
225	PT. ANUGRAH ARGON MEDICA	171220028250	19-Oct-20	2.475.000,00
226	PT. ANUGRAH ARGON MEDICA	171220028251	19-Oct-20	371.932,00
227	PT. ANUGRAH ARGON MEDICA	171220028535	21-Oct-20	1.563.639,00
228	PT. ANUGRAH ARGON MEDICA	171220028536	21-Oct-20	13.819.000,00
229	PT. ANUGRAH ARGON MEDICA	171220028827	23-Oct-20	1.056.825,00
230	PT. ANUGRAH ARGON MEDICA	171220029034	26-Oct-20	8.316.000,00
231	PT. ANUGRAH ARGON MEDICA	171220029361	28-Oct-20	6.276.000,00
232	PT. ANUGRAH ARGON MEDICA	171220029365	28-Oct-20	18.067.500,00
233	PT. ANUGRAH ARGON MEDICA	171220029789	31-Oct-20	45.300.000,00
234	PT. ANUGRAH ARGON MEDICA	171220029790	31-Oct-20	26.400.000,00
235	PT. ANUGRAH ARGON MEDICA	171220029791	31-Oct-20	20.790.000,00
236	PT. ANUGRAH ARGON MEDICA	171220029792	31-Oct-20	4.350.450,00
237	PT. ANUGRAH ARGON MEDICA	171220029793	31-Oct-20	2.175.225,00
238	PT. ANUGRAH ARGON MEDICA	171220030735	11-Nov-20	3.880.000,00
239	PT. ANUGRAH ARGON MEDICA	171220030736	11-Nov-20	19.461.200,00

f

NO	NAMA PBF	NO. FAKTUR	TGL FAKTUR	NILAI FAKTUR
240	PT. ANUGRAH ARGON MEDICA	445/SPK-YAN/2309A	11-Nov-20	52.619.400,00
241	PT. ANUGRAH ARGON MEDICA	171220030966	13-Nov-20	2.076.898,00
242	PT. ANUGRAH ARGON MEDICA	171220031492	18-Nov-20	8.274.750,00
243	PT. ANUGRAH ARGON MEDICA	171220031493	18-Nov-20	4.611.640,00
244	PT. ANUGRAH ARGON MEDICA	445/SP/PPK-YAN/20/2553	18-Nov-20	1.656.000,00
245	PT. ANUGRAH ARGON MEDICA	445/SP/PPK-YAN/20/2553A	18-Nov-20	33.290.400,00
246	PT. ANUGRAH ARGON MEDICA	171220031496	18-Nov-20	7.606.749,00
247	PT. ANUGRAH ARGON MEDICA	171220032509	27-Nov-20	22.833.450,00
248	PT. ANUGRAH ARGON MEDICA	171220032511	27-Nov-20	26.528.330,00
249	PT. ANUGRAH ARGON MEDICA	171220032815	30-Nov-20	16.500.000,00
250	PT. ANUGRAH ARGON MEDICA	171220032898	30-Nov-20	8.388.000,00
251	PT. ANUGRAH ARGON MEDICA	171220032899	30-Nov-20	41.580.000,00
252	PT. ANUGRAH ARGON MEDICA	171220032909	30-Nov-20	11.756.250,00
253	PT. ANUGRAH ARGON MEDICA	445/SPK-YAN/2593A	30-Nov-20	75.890.750,00
254	PT. ANUGRAH ARGON MEDICA	171220032930	30-Nov-20	37.732.600,00
255	PT. ANUGRAH ARGON MEDICA	171220033802	10-Dec-20	30.752.069,00
256	PT. ANUGRAH ARGON MEDICA	171220033803	10-Dec-20	19.284.000,00
257	PT. ANUGRAH ARGON MEDICA	171220033804	10-Dec-20	38.385.920,00
258	PT. ANUGRAH ARGON MEDICA	171220033805	10-Dec-20	52.244.500,00
259	PT. ANUGRAH ARGON MEDICA	445/SPK-YAN/2607	10-Dec-20	14.145.000,00
260	PT. ANUGRAH ARGON MEDICA	171220033807	10-Dec-20	8.175.000,00
261	PT. ANUGRAH ARGON MEDICA	171220033808	10-Dec-20	43.590.000,00
262	PT. ANUGRAH ARGON MEDICA	171220033809	10-Dec-20	3.444.000,00
263	PT. ANUGRAH ARGON MEDICA	171220033810	10-Dec-20	34.020.000,00
264	PT. ANUGRAH ARGON MEDICA	171220033811	10-Dec-20	1.394.745,00
265	PT. ANUGRAH ARGON MEDICA	171220034946	21-Dec-20	31.680.000,00
266	PT. ANUGRAH ARGON MEDICA	171220034947	21-Dec-20	31.680.000,00
267	PT. ANUGRAH ARGON MEDICA	171220034943	21-Dec-20	36.125.000,00
268	PT. ANUGRAH ARGON MEDICA	171220034945	21-Dec-20	36.125.000,00
269	PT. ANUGRAH ARGON MEDICA	171220034944	21-Dec-20	36.125.000,00
270	PT. ANUGRAH ARGON MEDICA	171220035114	22-Dec-20	6.665.000,00
271	PT. ANUGRAH ARGON MEDICA	171220035113	22-Dec-20	6.574.838,00
272	PT. ANUGRAH ARGON MEDICA	171220035690	28-Dec-20	125.120.000,00
273	PT. ANUGRAH ARGON MEDICA	171220035860	28-Dec-20	7.359.086,00
274	PT. ANUGRAH ARGON MEDICA	171220035864	28-Dec-20	1.488.000,00
275	PT. ANUGRAH ARGON MEDICA	171220035855	28-Dec-20	2.979.000,00
276	PT. ANUGRAH ARGON MEDICA	4679/BLUD-COVID/LOGISTIK	28-Dec-20	156.000.000,00
277	PT. ANUGRAH ARGON MEDICA	4609/BLUD-COVID/LOGISTIK	29-Dec-20	52.000.000,00
278	APOTEK DUMAI FARMA	6790	19-Dec-20	60.000,00
279	APOTEK ZYVENSQI	6791	21-Dec-20	50.000,00
280	APOTEK SEMOGA JAYA	6793	25-Dec-20	175.000,00
	<b>TOTAL HUTANG OBAT</b>			<b>4.281.686.210,00</b>
<b>B.</b>	<b>BIAYA BHP</b>			
1	PT. PARIT PADANG GLOBAL	8250122336	13-Oct-20	5.875.771,00
2	PT. PARIT PADANG GLOBAL	8250122957	19-Oct-20	1.772.400,00
3	PT. PARIT PADANG GLOBAL	8250123624	26-Oct-20	924.000,00
4	PT. PARIT PADANG GLOBAL	8250123641	26-Oct-20	15.159.800,00
5	PT. PARIT PADANG GLOBAL	8250123991	28-Oct-20	5.477.244,00
6	PT. PARIT PADANG GLOBAL	8250126868	25-Nov-20	388.500,00
7	PT. PARIT PADANG GLOBAL	8250127541	30-Nov-20	9.231.750,00
8	PT. PARIT PADANG GLOBAL	8250127556	30-Nov-20	5.875.771,00
9	PT. PARIT PADANG GLOBAL	8250127562	30-Nov-20	455.240,00
10	PT. PARIT PADANG GLOBAL	8250127567	30-Nov-20	2.456.058,00
11	PT. PARIT PADANG GLOBAL	4518/BLUD-COVID/BHP	8-Dec-20	74.800.000,00
12	PT. DOSNI ROHA	830020528	11-Nov-20	7.199.940,00
13	PT. DOSNI ROHA	445/SPK-YAN/2539	25-Nov-20	53.592.000,00
14	PT. DOSNI ROHA	830069639	25-Nov-20	49.739.250,00
15	PT. DOSNI ROHA	830083388	30-Nov-20	1.020.030,00

NO	NAMA PBF	NO. FAKTUR	TGL FAKTUR	NILAI FAKTUR
16	PT. DOSNI ROHA	830158578	23-Dec-20	36.344.000,00
17	PT. DOSNI ROHA	830163828	26-Dec-20	48.310.625,00
18	PT. DOSNI ROHA	830176016	30-Dec-20	32.208.000,00
19	PT. KIMIA FARMA	2803645496	23-Oct-20	882.915,00
20	PT. KIMIA FARMA	2803834190	23-Dec-20	20.771.850,00
21	PT. KIMIA FARMA	2803834791	23-Dec-20	7.391.450,00
22	PT. KIMIA FARMA	4041A/BLUD-COVID/BHP	19-Oct-20	13.860.000,00
23	PT. KHASANAH ALKESINDO	KHA/KEU.03A/20/07/1594	3-Jul-20	4.365.000,00
24	PT. KHASANAH ALKESINDO	KHA/KEU.03A/20/10/2689	9-Oct-20	13.095.000,00
25	PT. KHASANAH ALKESINDO	KHA/KEU.03A/20/11/3305	25-Nov-20	5.720.000,00
26	PT. KHASANAH ALKESINDO	KHA/KEU.03A/20/11/3296	25-Nov-20	2.750.000,00
27	AFINA SINAR CEMERLANG	ASC/KEU.03I/20/07/0275	11-Jul-20	11.115.000,00
28	AFINA SINAR CEMERLANG	ASC/KEU.03A/20/11/3369	23-Nov-20	14.148.000,00
29	PT. ANTAR MITRA SEMBADA	INVPKB201200684	3-Dec-20	317.680,00
30	PT. ENSEVAL PUTERA MEGATRADING	120057848	12-Oct-20	14.620.029,00
31	PT. ENSEVAL PUTERA MEGATRADING	320003071	14-Oct-20	6.899.999,00
32	PT. ENSEVAL PUTERA MEGATRADING	320003094	15-Oct-20	219.539,00
33	PT. ENSEVAL PUTERA MEGATRADING	120059922	20-Oct-20	4.449.999,00
34	PT. ENSEVAL PUTERA MEGATRADING	320003213	27-Oct-20	6.899.999,00
35	PT. ENSEVAL PUTERA MEGATRADING	4169/BLUD-COVID/LOGISTIK	28-Oct-20	16.999.998,00
36	PT. ENSEVAL PUTERA MEGATRADING	120062797	31-Oct-20	13.858.614,00
37	PT. ENSEVAL PUTERA MEGATRADING	120063555	4-Nov-20	8.835.750,00
38	PT. ENSEVAL PUTERA MEGATRADING	320003397	13-Nov-20	6.899.999,00
39	PT. ENSEVAL PUTERA MEGATRADING	320003517	23-Nov-20	6.899.999,00
40	PT. ENSEVAL PUTERA MEGATRADING	445/SPK-YAN/2521 A	28-Nov-20	100.123.452,00
41	PT. ENSEVAL PUTERA MEGATRADING	120069565	30-Nov-20	20.781.929,00
42	PT. ENSEVAL PUTERA MEGATRADING	320003778	15-Dec-20	6.899.999,00
43	PT. ENSEVAL PUTERA MEGATRADING	120074528	21-Dec-20	23.394.690,00
44	PT. ENSEVAL PUTERA MEGATRADING	120075126	23-Dec-20	14.492.500,00
45	PT. ENSEVAL PUTERA MEGATRADING	120075218	24-Dec-20	8.400.040,00
46	PT. MERAPI UTAMA PHARMA	445/SPK-YAN/2261 C	27-Oct-20	58.824.040,00
47	PT. MERAPI UTAMA PHARMA	445/SPK-YAN/2546	30-Nov-20	58.824.040,00
48	PT. MERAPI UTAMA PHARMA	4396/BLUD-COVID/BHP	30-Nov-20	16.964.640,00
49	PT. MERAPI UTAMA PHARMA	200191016943	30-Dec-20	26.658.720,00
50	PT. MERAPI UTAMA PHARMA	4680/BLUD-COVID/BHP	31-Dec-20	25.258.463,00
51	PT. SURYA JAYA LESTARI	FK-X/20/00679	21-Nov-20	5.921.740,00
52	PT. INDOFARMA GLOBAL MEDIKA	4344/BLUD-COVID/BHP	4-Dec-20	183.150.000,00
53	PT. INDOMEDIKA MULIA JAYA	4142/BLUD-COVID/BHP	24-Oct-20	31.699.910,00
54	PT. INDOMEDIKA MULIA JAYA	JA2002426	27-Oct-20	2.200.000,00
55	PT. INDOMEDIKA MULIA JAYA	4411A/BLUD-COVID/BHP	27-Nov-20	16.500.000,00
56	PT. INDOMEDIKA MULIA JAYA	444A/BLUD-COVID/BHP	30-Nov-20	27.750.030,00
57	PT. KOLOSAL PRATAMA	4517/BLUD-COVID/BHP	17-Nov-20	16.500.000,00
58	PT. SURGIKA ALKESINDO	ITJ02029	21-Oct-20	5.808.000,00
59	PT. SURGIKA ALKESINDO	ITK01967	17-Nov-20	12.400.080,00
60	PT. SURGIKA ALKESINDO	ITK01971	18-Nov-20	2.684.880,00
61	PT. SURGIKA ALKESINDO	ITK01974E	19-Nov-20	2.474.052,00
62	PT. SURGIKA ALKESINDO	ITK02766	26-Nov-20	2.244.000,00
63	PT. SURGIKA ALKESINDO	ITK02767	26-Nov-20	11.219.120,00
64	PT. SURGIKA ALKESINDO	ITK02898E	27-Nov-20	3.092.564,00
65	PT. SURGIKA ALKESINDO	ITK02899	27-Nov-20	24.209.680,00
66	PT. SURGIKA ALKESINDO	ITK02905	30-Nov-20	5.314.320,00
67	PT. SURGIKA ALKESINDO	ITL01540	18-Dec-20	3.243.900,00
68	PT. SURGIKA ALKESINDO	ITL01545E	21-Dec-20	9.455.688,00
69	PT. MILLENIUM PHARMACHON INTERNATIONAL	221720000092	15-Oct-20	24.948.000,00
70	PT. MILLENIUM PHARMACHON INTERNATIONAL	221720000096	3-Nov-20	8.936.799,00
71	PT. MILLENIUM PHARMACHON INTERNATIONAL	221720000097	7-Nov-20	14.427.199,00
72	PT. MILLENIUM PHARMACHON INTERNATIONAL	445/SPK-YAN/2524 A	25-Nov-20	54.131.997,00
73	PT. MILLENIUM PHARMACHON INTERNATIONAL	741720000041	14-Dec-20	25.261.500,00
74	PT. MILLENIUM PHARMACHON INTERNATIONAL	4631A/BLUD-COVID/BHP	29-Dec-20	65.175.757,00
75	PT. HEMATECH NUSANTARA	2020/HN/VII/273	29-Jul-20	63.721.900,00

NO	NAMA PBF	NO. FAKTUR	TGL FAKTUR	NILAI FAKTUR
76	PT. HEMATECH NUSANTARA	2020/HN/VIII/278	10-Aug-20	7.323.800,00
77	PT. HEMATECH NUSANTARA	2020/HN/VIII/287	18-Aug-20	5.500.000,00
78	PT. HEMATECH NUSANTARA	2020/HN/X/339	13-Oct-20	55.997.700,00
79	PT. HEMATECH NUSANTARA	2020/HN/X/350	27-Oct-20	36.016.200,00
80	PT. HEMATECH NUSANTARA	2020/HN/XI/355	2-Nov-20	5.500.000,00
81	PT. HEMATECH NUSANTARA	2020/HN/XI/383	26-Nov-20	41.800.000,00
82	PT. HEMATECH NUSANTARA	2020/HN/XII/387	2-Dec-20	54.753.600,00
83	PT. HEMATECH NUSANTARA	445/SPK-YAN/2605 A	3-Dec-20	51.027.900,00
84	PT. HEMATECH NUSANTARA	2020/HN/XII/396	10-Dec-20	42.022.200,00
85	PT. TAWADA HEALTHCARE	821666	21-Jul-20	51.000.000,00
86	PT. TAWADA HEALTHCARE	856996	19-Oct-20	1.770.731,00
87	PT. TAWADA HEALTHCARE	859749	13-Nov-20	6.737.500,00
88	PT. TAWADA HEALTHCARE	859750	13-Nov-20	6.737.500,00
89	PT. TAWADA HEALTHCARE	4322/BLUD-COVID/BHP	27-Nov-20	10.821.536,00
90	PT. TAWADA HEALTHCARE	4445A/BLUD-COVID/BHP	2-Dec-20	23.265.000,00
91	CV. AZTIRA KARYALAB	168,0320AK	13-Mar-20	5.280.000,00
92	CV. AZTIRA KARYALAB	194,0320AK	21-Mar-20	2.112.000,00
93	CV. AZTIRA KARYALAB	445/SPK-YAN/2205 B	23-Oct-20	83.316.393,00
94	CV. AZTIRA KARYALAB	4159/BLUD-COVID/BHP	30-Oct-20	26.565.000,00
95	CV. AZTIRA KARYALAB	445/SPK-YAN/2356 A	14-Nov-20	89.007.600,00
96	CV. AZTIRA KARYALAB	592,1020AK	24-Oct-20	3.825.360,00
97	CV. AZTIRA KARYALAB	445/SPK-YAN/2482	19-Nov-20	5.173.000,00
98	CV. AZTIRA KARYALAB	445/SPK-YAN/2607 A	24-Dec-20	125.324.375,00
99	CV. AZTIRA KARYALAB	445/SPK-YAN/2609	24-Dec-20	147.337.603,00
100	PT. ANDES LA ANANDA THARA	175,0920AT	22-Sep-20	47.718.550,00
101	PT. ANDES LA ANANDA THARA	215,1020AT	23-Oct-20	40.383.750,00
102	PT. ANDES LA ANANDA THARA	245,1120AT	25-Nov-20	1.732.500,00
103	PT. ANDES LA ANANDA THARA	251,1220AT	3-Dec-20	31.762.500,00
104	PT. ANDES LA ANANDA THARA	445/SPK-YAN/2558	3-Dec-20	63.415.000,00
105	PT. ANDES LA ANANDA THARA	261,1220AT	16-Dec-20	27.709.000,00
106	PT. ANDES LA ANANDA THARA	264,1220AT	17-Dec-20	8.552.500,00
107	PT. ANDES LA ANANDA THARA	4081/BLUD-COVID/BHP	19-Dec-20	2.750.000,00
108	PT. ANDES LA ANANDA THARA	269,1220AT	21-Dec-20	3.927.000,00
109	PT. ANDES LA ANANDA THARA	4621/BLUD-COVID/BHP	21-Dec-20	2.200.000,00
110	PT. ANDES LA ANANDA THARA	277,1220AT	29-Dec-20	29.084.000,00
111	PT. ANDES LA ANANDA THARA	4106/BLUD-COVID/BHP	4-Nov-20	385.000.000,00
112	PT. ANDES LA ANANDA THARA	4398/BLUD-COVID/BHP	30-Nov-20	235.125.000,00
113	PT. ANDES LA ANANDA THARA	445/SPK-YAN/2602	7-Dec-20	18.700.000,00
114	PT. ANDES LA ANANDA THARA	4567/BLUD-COVID/BHP	15-Dec-20	30.525.000,00
115	PT. ANDES LA ANANDA THARA	4640/BLUD-COVID/BHP	23-Dec-20	75.075.000,00
116	PT. ANDES LA ANANDA THARA	4645/BLUD-COVID/BHP	29-Dec-20	180.317.500,00
117	PT. BIOZATIX INDONESIA	BZ20110518	21-Dec-20	7.315.000,00
118	PT. PENTA VALENT	400133200015981	24-Nov-20	11.979.000,00
119	PT. PENTA VALENT	400133200017893	29-Dec-20	15.840.000,00
120	PT. SINERGI TRIDAYA MEDICAL	IDS/2020/10/08/004829	8-Oct-20	5.280.000,00
121	PT. SINERGI TRIDAYA MEDICAL	IDS/2020/10/27/004966	27-Oct-20	10.560.000,00
122	PT. SINERGI TRIDAYA MEDICAL	IDS/2020/11/17/005129	17-Nov-20	10.560.000,00
123	PT. TAMPOER UTAMA	148	28-Nov-20	1.196.195,00
124	PT. TAMPOER UTAMA	149	28-Nov-20	2.462.790,00
125	PT. TAMPOER UTAMA	150	28-Nov-20	6.361.520,00
126	PT. TAMPOER UTAMA	151	28-Nov-20	22.307.780,00
127	PT. RAJAWALI NUSINDO	FKT/PKB/2020/00003149	9-Oct-20	655.700,00
128	PT. RAJAWALI NUSINDO	FKT/PKB/2020/00003150	9-Oct-20	1.574.399,00
129	PT. RAJAWALI NUSINDO	FKT/PKB/2020/00003167	12-Oct-20	1.100.000,00
130	PT. RAJAWALI NUSINDO	FKT/PKB/2020/00003305	3-Nov-20	2.193.527,00
131	PT. RAJAWALI NUSINDO	FKT/PKB/2020/00003381	17-Nov-20	18.083.560,00
132	PT. RAJAWALI NUSINDO	FKT/PKB/2020/00003412	19-Nov-20	660.000,00
133	PT. RAJAWALI NUSINDO	FKT/PKB/2020/00003431	24-Nov-20	3.935.998,00
134	PT. RAJAWALI NUSINDO	FKT/PKB/2020/00003495	30-Nov-20	1.075.681,00

f

NO	NAMA PBF	NO. FAKTUR	TGL FAKTUR	NILAI FAKTUR
135	PT. RAJAWALI NUSINDO	FKT/PKB/2020/00003766	28-Dec-20	1.992.001,00
136	PT. INTERGASTRA NUSANTARA	INT/NOV/20/3754	4-Nov-20	20.610.018,00
137	PT. INTERGASTRA NUSANTARA	INT/DES/20/4583	22-Dec-20	20.203.400,00
138	PT. ALEXA MEDIKA	4561/BLUD-COVID/BHP	6-Nov-20	30.048.810,00
139	PT. ALEXA MEDIKA	FM/20/11854	27-Nov-20	3.778.170,00
140	PT. DANVI MEDILAB PERKASA	DMP202011/393	24-Nov-20	11.820.017,00
141	PT. ANDALAN MEDIKA SEMESTA ABADI	445/SPK-YAN/2336 C	28-Oct-20	50.371.200,00
142	PT. BRATACO	IVPKB2003646	27-Oct-20	7.000.000,00
143	PT. BRATACO	IVMDN2007582	10-Dec-20	2.850.000,00
144	PT. BRATACO	IVPKB2004349	12-Dec-20	7.000.000,00
145	PT. BRATACO	IVMDN2007582	30-Dec-20	1.650.000,00
146	PT. ANUGRAH ENERGI SEMESTA	4639/BLUD-COVID/LOGISTIK	23-Dec-20	16.280.000,00
147	PT. ANUGRAH ENERGI SEMESTA	4091/BLUD-COVID/LOGISTIK	20-Oct-20	12.100.000,00
148	PT. ANUGRAH ENERGI SEMESTA	4566/BLUD-COVID/LOGISTIK	14-Dec-20	44.000.000,00
149	PT. ANUGRAH ENERGI SEMESTA	4671A/BLUD-COVID/LOGISTIK	31-Dec-20	110.000.000,00
150	PT. ANUGRAH ENERGI SEMESTA	4467/BLUD-COVID/LOGISTIK	1-Dec-20	38.500.000,00
151	PT. COBRA DENTAL INDONESIA	C018.66193	20-Jul-20	495.000,00
152	PT. COBRA DENTAL INDONESIA	C018.66727	31-Aug-20	2.145.121,00
153	PT. COBRA DENTAL INDONESIA	C018.66927	14-Sep-20	17.994.900,00
154	PT. COBRA DENTAL INDONESIA	C018.67114	25-Sep-20	3.075.501,00
155	PT. COBRA DENTAL INDONESIA	C018.67763	12-Nov-20	4.708.001,00
156	CV. CITRA MEDIKA INDONESIA	157/CMI/X/2020	9-Oct-20	23.760.000,00
157	CV. CITRA MEDIKA INDONESIA	161/CMI/X/2020	16-Oct-20	8.256.600,00
158	PT. ANUGRAH ARGON MEDICA	171220027811	14-Oct-20	14.260.000,00
159	PT. ANUGRAH ARGON MEDICA	171220032512	27-Nov-20	18.680.600,00
160	PT. MANDAU BUMI INSANI	N131/F/X/20	15-Oct-20	12.414.600,00
161	PMI Jamkesda Bengkalis Bulan November 2020	67/01.03.04/UDD-DMI/XII/2020	NOVEMBER	2.030.000,00
162	PMI Pasien COVID-19 Bulan November 2020	66/01.03.04/UDD-DMI/XII/2020	NOVEMBER	5.510.000,00
163	PMI Pasien COVID-19 Bulan Desember 2020	03/01.03.04/UDD-DMI/I/2021	DESEMBER	8.410.000,00
164	PMI Jamkesko/Jampersal Bulan November 2020	65/01.03.04/UDD-DMI/XII/2020	NOVEMBER	5.510.000,00
165	PMI Jamkesko/Jampersal Bulan Desember 2020	02/01.03.04/UDD-DMI/I/2021	DESEMBER	6.090.000,00
166	PMI Peserta BPJS Bulan November 2020	64/01.03.04/UDD-DMI/XII/2020	NOVEMBER	111.360.000,00
167	PMI Peserta BPJS Bulan Desember 2020	01/01.03.04/UDD-DMI/I/2021	DESEMBER	92.510.000,00
168	Pemeriksaan Laboratorium Pasien Bulan Desember 2020	00003/BILL/37/060121	6-Jan-21	1.688.000,00
	<b>TOTAL HUTANG BHP</b>			<b>4.427.360.215,00</b>
	<b>TOTAL HUTANG OBAT DAN BHP</b>			<b>8.709.046.425,00</b>

f

**PEMERINTAH KOTA DUMAI**  
**HUTANG HONORARIUM PADA RUMAAH SAKIT UMUM DAERAH (RSUD)**  
**PER 31 DESEMBER 2020**

NO	HUTANG HONORARIUM	JUMLAH HUTANG
<b>1</b>	<b>Tambahan Penghasilan Pegawai BLUD</b>	
	Pembayaran Pembantu Honorarium Bendahara BLUD RSUD Kota Dumai Bulan Oktober s.d Desember 2020 Berdasarkan SK Direktur RSUD Kota Dumai No.047/KPTS-DIREKTUR/2020 Tgl 03 Januari 2020	1.500.000,00
	Pembayaran Pembantu Honorarium Bendahara APBD RSUD Kota Dumai Bulan Oktober s.d Desember 2020 Berdasarkan SK Direktur RSUD Kota Dumai No.048/KPTS-DIREKTUR/2020 Tgl 03 Januari 2020	1.500.000,00
	Pembayaran Penambahan Penghasilan Insentif Bagi Tenaga Keamanan Kantor RSUD Kota Dumai Bulan Agustus 2020	9.850.000,00
	Pembayaran Penambahan Penghasilan Insentif Bagi Tenaga Keamanan Kantor RSUD Kota Dumai Bulan September 2020	9.750.000,00
	Pembayaran Penambahan Penghasilan Insentif Bagi Tenaga Keamanan Kantor RSUD Kota Dumai Bulan Oktober 2020	9.750.000,00
	Pembayaran Penambahan Penghasilan Insentif Bagi Tenaga Keamanan Kantor RSUD Kota Dumai Bulan November 2020	10.250.000,00
	Pembayaran Penambahan Penghasilan Insentif Bagi Tenaga Keamanan Kantor RSUD Kota Dumai Bulan Desember 2020	9.900.000,00
	Pembayaran Penambahan Penghasilan Insentif Bagi Tenaga Cleaning Service RSUD Kota Dumai Bulan September 2020 (Pengawas CS)	2.250.000,00
	Pembayaran Penambahan Penghasilan Insentif Bagi Tenaga Cleaning Service RSUD Kota Dumai Bulan Oktober 2020 (Pengawas CS)	2.250.000,00
	Pembayaran Penambahan Penghasilan Insentif Bagi Tenaga Cleaning Service RSUD Kota Dumai Bulan November 2020 (Pengawas CS)	2.250.000,00
	Pembayaran Penambahan Penghasilan Insentif Bagi Tenaga Cleaning Service RSUD Kota Dumai Bulan Desember 2020 (Pengawas CS)	2.250.000,00
	Pembayaran Penambahan Penghasilan Insentif Bagi Tenaga Cleaning Service RSUD Kota Dumai Bulan September 2020	12.500.000,00
	Pembayaran Penambahan Penghasilan Insentif Bagi Tenaga Cleaning Service RSUD Kota Dumai Bulan Oktober 2020	12.500.000,00
	Pembayaran Penambahan Penghasilan Insentif Bagi Tenaga Cleaning Service RSUD Kota Dumai Bulan November 2020	12.500.000,00
	Pembayaran Penambahan Penghasilan Insentif Bagi Tenaga Cleaning Service RSUD Kota Dumai Bulan Desember 2020	12.500.000,00
	Pembayaran Honorarium Dokter Jaga Ruang RSUD kota Dumai bulan November tahun 2020 berdasarkan keputusan Direktur RSUD Kota Dumai No:019/KPTS-DIREKTUR/2020 Tgl:02 Januari 2020	9.810.000,00
	Pembayaran Honorarium Dokter Jaga IGD RSUD kota Dumai bulan November tahun 2020 berdasarkan keputusan Direktur RSUD Kota Dumai No:019/KPTS-DIREKTUR/2020 Tgl:02 Januari 2020	18.600.000,00
	Pembayaran Honorarium Dokter Jaga Ruang RSUD kota Dumai bulan Desember tahun 2020 berdasarkan keputusan Direktur RSUD Kota Dumai No:019/KPTS-DIREKTUR/2020 Tgl:02 Januari 2020	11.160.000,00
	Pembayaran Honorarium Dokter Jaga IGD RSUD kota Dumai bulan Desember tahun 2020 berdasarkan keputusan Direktur RSUD Kota Dumai No:019/KPTS-DIREKTUR/2020 Tgl:02 Januari 2020	19.220.000,00
	Pembayaran Tarif jasa dokter umum (Dokter Jaga IGD/Ruangan) Bulan Juni 2020	7.000.000,00
	Pembayaran Tarif jasa dokter umum (Dokter Jaga IGD/Ruangan) Bulan Juli s/d Agustus 2020	15.500.000,00
	Pembayaran Tarif jasa dokter umum (Dokter Jaga IGD/Ruangan) Bulan September s/d Oktober 2020	15.000.000,00
	<b>Total Tambahan Penghasilan Pegawai BLUD</b>	<b>207.790.000,00</b>
<b>2</b>	<b>Belanja Honorarium Bahaya Radiasi</b>	



NO	HUTANG HONORARIUM	JUMLAH HUTANG
	Pembayaran Tunjangan Bahaya Radiasi Bagi Pekerja Radiasi Non PNS di RSUD Kota Dumai Tahun 2020 Desember Berdasarkan Keputusan Direktur No:567/KPTS-DIREKTUR/2020 Tgl:01 Oktober 2020	5.875.000,00
	<b>Total Belanja Honorarium Bahaya Radiasi</b>	<b>5.875.000,00</b>
<b>3</b>	<b>Belanja Honorarium Kebersihan, IT, dan Ruangan</b>	
	Pembayaran Belanja Honorarium Ruangan Tim Pelaksana Kegiatan Ruangan Jiwa di RSUD Kota Dumai Bulan Januari 2020	3.300.000,00
	Pembayaran Belanja Honorarium Ruangan Tim Pelaksana Kegiatan Ruangan Jiwa di RSUD Kota Dumai Bulan Februari 2020	3.300.000,00
	Pembayaran Belanja Honorarium Ruangan Tim Pelaksana Kegiatan Ruangan Jiwa di RSUD Kota Dumai Bulan Maret 2020	3.300.000,00
	Pembayaran Belanja Honorarium Ruangan Tim Pelaksana Kegiatan Ruangan Jiwa di RSUD Kota Dumai Bulan April 2020	3.600.000,00
	Pembayaran Belanja Honorarium Ruangan Tim Pelaksana Kegiatan Ruangan Jiwa di RSUD Kota Dumai Bulan Mei 2020	3.600.000,00
	Pembayaran Belanja Honorarium Ruangan Tim Pelaksana Kegiatan Ruangan Jiwa di RSUD Kota Dumai Bulan Juni 2020	3.600.000,00
	Pembayaran Belanja Honorarium Ruangan Tim Pelaksana Kegiatan Ruangan Jiwa di RSUD Kota Dumai Bulan Juli 2020	3.600.000,00
	Pembayaran Belanja Honorarium Ruangan Tim Pelaksana Kegiatan Ruangan Jiwa di RSUD Kota Dumai Bulan Agustus 2020	3.600.000,00
	Pembayaran Belanja Honorarium Ruangan Tim Pelaksana Kegiatan Ruangan Jiwa di RSUD Kota Dumai Bulan September 2020	3.000.000,00
	Pembayaran Belanja Honorarium Ruangan Tim Pelaksana Kegiatan Ruangan Jiwa di RSUD Kota Dumai Bulan Oktober 2020	3.000.000,00
	Pembayaran Belanja Honorarium Ruangan Tim Pelaksana Kegiatan Ruangan Jiwa di RSUD Kota Dumai Bulan November 2020	3.300.000,00
	Pembayaran Belanja Honorarium Ruangan Tim Pelaksana Kegiatan Ruangan Jiwa di RSUD Kota Dumai Bulan Desember 2020	3.000.000,00
	<b>Total Belanja Honorarium Kebersihan, IT, dan Ruangan</b>	<b>40.200.000,00</b>
<b>4</b>	<b>Honorarium Jaga Malam</b>	
	Honorarium Tunjangan Resiko Kerja/Jaga Malam Bagian Penunjang (Tenaga Keamanan) Bulan Oktober 2020	34.000.000,00
	Honorarium Tunjangan Resiko Kerja/Jaga Malam Bagian Penunjang (Tenaga Keamanan) Bulan November 2020	36.000.000,00
	Honorarium Tunjangan Resiko Kerja/Jaga Malam Bagian Penunjang (Tenaga Keamanan) Bulan Desember 2020	35.960.000,00
	Honorarium Tunjangan Resiko Kerja/Jaga Malam Bidang Keperawatan, IRNA & Penunjang RSUD Kota Dumai Bulan Desember 2020	110.280.000,00
	<b>Total Honorarium Jaga Malam</b>	<b>216.240.000,00</b>
<b>5</b>	<b>Honorarium Supervisor/Kepala instalasi dan kepala ruangan</b>	
	Biaya Honorarium Supervisor RSUD Dumai Bulan November 2020	8.400.000,00
	Biaya Honorarium Supervisor RSUD Dumai Bulan Desember 2020	8.400.000,00
	Biaya Honorarium Kepala Tim Ruang Keperawatan RSUD Dumai Bulan November 2020	9.500.000,00
	Biaya Honorarium Kepala Tim Ruang Keperawatan RSUD Dumai Bulan Desember 2020	9.500.000,00
	Biaya Honorarium Penanggung Jawab Ruangan RSUD Dumai Bulan November 2020	400.000,00
	Biaya Honorarium Penanggung Jawab Ruangan RSUD Dumai Bulan Desember 2020	400.000,00
	Biaya Honorarium Kepala Ruangan RSUD Dumai Bulan November 2020	21.600.000,00
	Biaya Honorarium Kepala Ruangan RSUD Dumai Bulan Desember 2020	21.600.000,00

NO	HUTANG HONORARIUM	JUMLAH HUTANG
	Biaya Honorarium Kepala Instalasi RSUD Dumai Bulan November 2020	23.100.000,00
	Biaya Honorarium Kepala Instalasi RSUD Dumai Bulan Desember 2020	23.100.000,00
	Biaya Honorarium Tenaga Infection Prevention Controlling (IPCN) RSUD Dumai Bulan November 2020	4.800.000,00
	Biaya Honorarium Tenaga Infection Prevention Controlling (IPCN) RSUD Dumai Bulan Desember 2020	4.800.000,00
	<b>Total Honorarium Suvervisor/Kepala instalasi dan kepala ruangan</b>	<b>135.600.000,00</b>
<b>6</b>	<b>Honorarium Penanggung Jawab Pengumpulan Data/Personal In Charge (PIC) Komite Mutu dan keselamatan Pasien di Rumah Sakit Umum Daerah Kota Dumai</b>	
	Pembayaran Honorarium Penanggung Jawab Pengumpulan Data/Personal In Charge (PIC) Komite Mutu dan keselamatan Pasien di Rumah Sakit Umum Daerah Kota Dumai Januari 2020 Berdasarkan SK Direktur Tgl:08 Januari 2020 No:061/KPTS-DIREKTUR/2020	10.000.000,00
	Pembayaran Honorarium Penanggung Jawab Pengumpulan Data/Personal In Charge (PIC) Komite Mutu dan keselamatan Pasien di Rumah Sakit Umum Daerah Kota Dumai Februari 2020 Berdasarkan SK Direktur Tgl:08 Januari 2020 No:061/KPTS-DIREKTUR/2020	10.000.000,00
	Pembayaran Honorarium Penanggung Jawab Pengumpulan Data/Personal In Charge (PIC) Komite Mutu dan keselamatan Pasien di Rumah Sakit Umum Daerah Kota Dumai Maret 2020 Berdasarkan SK Direktur Tgl:08 Januari 2020 No:061/KPTS-DIREKTUR/2020	10.000.000,00
	Pembayaran Honorarium Penanggung Jawab Pengumpulan Data/Personal In Charge (PIC) Komite Mutu dan keselamatan Pasien di Rumah Sakit Umum Daerah Kota Dumai April 2020 Berdasarkan SK Direktur Tgl:08 Januari 2020 No:061/KPTS-DIREKTUR/2020	10.000.000,00
	Pembayaran Honorarium Penanggung Jawab Pengumpulan Data/Personal In Charge (PIC) Komite Mutu dan keselamatan Pasien di Rumah Sakit Umum Daerah Kota Dumai Mei 2020 Berdasarkan SK Direktur Tgl:08 Januari 2020 No:061/KPTS-DIREKTUR/2020	10.000.000,00
	Pembayaran Honorarium Penanggung Jawab Pengumpulan Data/Personal In Charge (PIC) Komite Mutu dan keselamatan Pasien di Rumah Sakit Umum Daerah Kota Dumai Juni 2020 Berdasarkan SK Direktur Tgl:08 Januari 2020 No:061/KPTS-DIREKTUR/2020	10.000.000,00
	Pembayaran Honorarium Penanggung Jawab Pengumpulan Data/Personal In Charge (PIC) Komite Mutu dan keselamatan Pasien di Rumah Sakit Umum Daerah Kota Dumai Juli 2020 Berdasarkan SK Direktur Tgl:08 Januari 2020 No:061/KPTS-DIREKTUR/2020	10.000.000,00
	Pembayaran Honorarium Penanggung Jawab Pengumpulan Data/Personal In Charge (PIC) Komite Mutu dan keselamatan Pasien di Rumah Sakit Umum Daerah Kota Dumai Agustus 2020 Berdasarkan SK Direktur Tgl:08 Januari 2020 No:061/KPTS-DIREKTUR/2020	10.000.000,00
	<b>Total Honorarium Penanggung Jawab Pengumpulan Data/Personal In Charge (PIC) Komite Mutu dan keselamatan Pasien di Rumah Sakit Umum Daerah Kota Dumai</b>	<b>80.000.000,00</b>
<b>7</b>	<b>Pengangkatan Tugas Purna Waktu di Komite Keselamatan Pasien (KMKP) di RSUD</b>	
	Pembayaran atas Honorarium Pengangkatan Tugas Purna Waktu di Komite Keselamatan Pasien (KMKP) di RSUD kota Dumai Januari 2020 Berdasarkan SK Direktur Tgl:08 Januari 2020 No:060/KPTS-DIREKTUR/2020	400.000,00
	Pembayaran atas Honorarium Pengangkatan Tugas Purna Waktu di Komite Keselamatan Pasien (KMKP) di RSUD kota Dumai Februari 2020 Berdasarkan SK Direktur Tgl:08 Januari 2020 No:060/KPTS-DIREKTUR/2020	400.000,00
	Pembayaran atas Honorarium Pengangkatan Tugas Purna Waktu di Komite Keselamatan Pasien (KMKP) di RSUD kota Dumai Maret 2020 Berdasarkan SK Direktur Tgl:08 Januari 2020 No:060/KPTS-DIREKTUR/2020	400.000,00
	Pembayaran atas Honorarium Pengangkatan Tugas Purna Waktu di Komite Keselamatan Pasien (KMKP) di RSUD kota Dumai April 2020 Berdasarkan SK Direktur Tgl:08 Januari 2020 No:060/KPTS-DIREKTUR/2020	400.000,00
	Pembayaran atas Honorarium Pengangkatan Tugas Purna Waktu di Komite Keselamatan Pasien (KMKP) di RSUD kota Dumai Mei 2020 Berdasarkan SK Direktur Tgl:08 Januari 2020 No:060/KPTS-DIREKTUR/2020	400.000,00

NO	HUTANG HONORARIUM	JUMLAH HUTANG
	Pembayaran atas Honorarium Pengangkatan Tugas Purna Waktu di Komite Keselamatan Pasien (KMKP) di RSUD kota Dumai Juni 2020 Berdasarkan SK Direktur Tgl:08 Januari 2020 No:060/KPTS-DIREKTUR/2020	400.000,00
	Pembayaran atas Honorarium Pengangkatan Tugas Purna Waktu di Komite Keselamatan Pasien (KMKP) di RSUD kota Dumai Juli 2020 Berdasarkan SK Direktur Tgl:08 Januari 2020 No:060/KPTS-DIREKTUR/2020	400.000,00
	Pembayaran atas Honorarium Pengangkatan Tugas Purna Waktu di Komite Keselamatan Pasien (KMKP) di RSUD kota Dumai Agustus 2020 Berdasarkan SK Direktur Tgl:08 Januari 2020 No:060/KPTS-DIREKTUR/2020	400.000,00
	<b>Total Pengangkatan Tugas Purna Waktu di Komite Keselamatan Pasien (KMKP) di RSUD</b>	<b>3.200.000,00</b>
<b>8</b>	<b>Honorarium Penetapan Infection Prevention and Control Office (IPCO) RSUD Kota Dumai</b>	
	Pembayaran Honorarium IPCO Bulan November 2020	1.200.000,00
	Biaya Honorarium Tenaga Infection Prevention Officer (IPCO) RSUD Dumai Bulan Desember 2020	1.200.000,00
	<b>Total Honorarium Penetapan Infection Prevention and Control Office (IPCO) RSUD Kota Dumai</b>	<b>2.400.000,00</b>
<b>9</b>	<b>Honorarium Penetapan Infection Prevention and Control Doctor (IPCD) RSUD Kota Dumai</b>	
	Pembayaran Honorarium IPCD Bulan November 2020	1.200.000,00
	Biaya Honorarium Tenaga Infection Prevention Dokter (IPCD) RSUD Dumai Bulan Desember 2020	1.200.000,00
	<b>Total Honorarium Penetapan Infection Prevention and Control Doctor (IPCD) RSUD Kota Dumai</b>	<b>2.400.000,00</b>
<b>10</b>	<b>Biaya Honorarium Kegiatan</b>	
	Pembayaran atas Honorarium Tim Survey Kepuasan Pasien Rawat Inap, Rawat Jalan, IGD dan Penunjang Medis BLUD RSUD Kota Dumai Tahap II Tahun 2020 Berdasarkan SK Direktur Tgl 25 Juli 2020 No:440/KPTS-DIREKTUR/2020	16.950.000,00
	Pembayaran Honorarium Bendahara BLUD RSUD Kota Dumai Bulan Oktober s.d Desember 2020 Berdasarkan SK Direktur RSUD Kota Dumai No.047/KPTS-DIREKTUR/2020 Tgl 03 Januari 2020	7.200.000,00
	Pembayaran Honorarium Pejabat Pemeriksa Hasil Pekerjaan Barang/jasa RSUD Kota Dumai Bulan September s/d November Tahun 2020 No:002/KPTS-DIREKTUR/2020 Tgl:02 Januari 2020	2.400.000,00
	Pembayaran Honorarium Pejabat Pemeriksa Hasil Pekerjaan Barang/jasa RSUD Kota Dumai Bulan Desember Tahun 2020 No:002/KPTS-DIREKTUR/2020 Tgl:02 Januari 2020	800.000,00
	Pembayaran Honorarium Panitia Pemeriksa Hasil Pekerjaan Barang/jasa RSUD Kota Dumai Bulan Desember Tahun 2020 No:005/KPTS-DIREKTUR/2020 Tgl:02 Januari 2020	1.800.000,00
	Pembayaran Penunjukan Tim Administrasi Dokumen Dana BTT Covid-19 dilingkungan RSUD Kota Dumai Bulan Agustus - Desember 2020	20.750.000,00
	Pembayaran Penunjukan Tim Pengelola Kegiatan Covid-19 dilingkungan RSUD Kota Dumai Bulan Agustus - Desember 2020	20.750.000,00
	Pembayaran Honorarium Pejabat Pembuat Komitmen (PPK) RSUD Kota Dumai Triwulan III (Juli s.d September 2020) dibayarkan 2 bulan berdasarkan No:405/KPTS-DIREKTUR/2020 Tgl:02 Juni 2020	8.000.000,00
	Pembayaran Honorarium Pejabat Pembuat Komitmen (PPK) RSUD Kota Dumai Triwulan IV (Oktober s.d Desember 2020) dibayarkan 2 bulan berdasarkan No:405/KPTS-DIREKTUR/2020 Tgl:02 Juni 2020	8.000.000,00
	Pembayaran Honorarium Pejabat Pelaksana Teknis Kegiatan (PPTK) RSUD Kota Dumai Triwulan III (Juli s.d September 2020) dibayarkan 2 bulan berdasarkan No:405/KPTS-DIREKTUR/2020 Tgl:02 Juni 2020	7.000.000,00

NO	HUTANG HONORARIUM	JUMLAH HUTANG
	Pembayaran Honorarium Pejabat Pelaksana Teknis Kegiatan (PPTK) RSUD Kota Dumai Triwulan IV (Oktober s.d Desember 2020) dibayarkan 2 bulan berdasarkan No:405/KPTS-DIREKTUR/2020 Tgl:02 Juni 2020	7.000.000,00
	Honorarium Tim Penertiban Aset Triwulan IV 2020 Berdasarkan SK No:410/KPTS-DIREKTUR/2020	4.450.000,00
	Honorarium Tim Rekonsiliasi Aset Triwulan IV 2020 Berdasarkan SK No:411/KPTS-DIREKTUR/2020	4.400.000,00
	Honorarium Tim Penilaian Mandiri Pelaksanaan Reformasi Birokrasi RSUD Kota Dumai Triwulan III Bulan Juli s.d September 2020	5.750.000,00
	Honorarium Tim Penilaian Mandiri Pelaksanaan Reformasi Birokrasi RSUD Kota Dumai Triwulan IV Bulan Oktober s.d Desember 2020	5.750.000,00
	Pembayaran atas Honorarium Tim Jamkesko RSUD Kota Dumai Bulan Juni s/d Oktober 2020 Berdasarkan SK Direktur Tgl:08 Januari 2020 No:068/KPTS-DIREKTUR/2020	29.500.000,00
	Pembayaran atas Honorarium Tim Verifikasi Jamkesko RSUD Kota Dumai Bulan Juni s/d Oktober 2020 Berdasarkan SK Direktur Tgl:08 Januari 2020 No:069/KPTS-DIREKTUR/2020	18.000.000,00
	Pembayaran Belanja Honorarium Tim Teknis Pembantu Pejabat Pembuat Komitmen (PPK) untuk konstruksi RSUD Kota Dumai Juni s.d Desember 2020	11.900.000,00
	Pembayaran Belanja Honorarium Tim Sekretariat dan Tim Penilai Jabatan Fungsional Perawat dan Non Keperawatan Triwulan III 2020	6.500.000,00
	Pembayaran Belanja Honorarium Tim Sekretariat dan Tim Penilai Jabatan Fungsional Perawat dan Non Keperawatan Triwulan IV 2020	6.500.000,00
	Pembayaran Belanja Honorarium Tim Pengelola Kegiatan Jasa Pengaman Kantor RSUD Kota Dumai Juni s.d Desember 2020	28.350.000,00
	Pembayaran Honorarium Penunjukkan Tim Pencatatan dan Pelaporan Pelaksanaan DAK Reguler 2020 RSUD Kota Dumai melalui Aplikasi OMSPAN bulan Agustus s.d Desember 2020 Berdasarkan SK Direktur RSUD Kota Dumai No:374/KPTS-DIREKTUR/2020 tgl:02 Maret 2020	16.250.000,00
	Pembayaran Belanja Honorarium Tim Pengelola Kegiatan Cleaning Service RSUD Kota Dumai Juni s.d Desember 2020	26.250.000,00
	Pembayaran Insentif Tambahan atas Perubahan Jam Kerja Tenaga Kemanan RSUD Kota Dumai selama Darurat Bencana Non Alam Akibat Corona Virus Bulan September 2020	43.000.000,00
	Pembayaran Insentif Tambahan atas Perubahan Jam Kerja Tenaga Kemanan RSUD Kota Dumai selama Darurat Bencana Non Alam Akibat Corona Virus Bulan Oktober 2020	44.500.000,00
	Pembayaran Insentif Tambahan atas Perubahan Jam Kerja Tenaga Kemanan RSUD Kota Dumai selama Darurat Bencana Non Alam Akibat Corona Virus Bulan November 2020	46.500.000,00
	Pembayaran Insentif Tambahan atas Perubahan Jam Kerja Tenaga Kemanan RSUD Kota Dumai selama Darurat Bencana Non Alam Akibat Corona Virus Bulan Desember 2020	45.000.000,00
	Honorarium Narasumber kegiatan PKRS di Talkshow (Dialog Interaktif) melalui Media Televisi dan Radio Bulan Januari-Maret 2020	1.500.000,00
	Honorarium Narasumber PKRS diRawat Inap dan Rawat Jalan dan Komunitas RSUD Kota Dumai Bulan Januari-Maret 2020	2.650.000,00
	Pembayaran Honorarium Tim Pengelola Kegiatan Tenaga Kerja dengan Perjanjian Kerja (TKPK) RSUD Kota Dumai Semester II 2020	5.050.000,00
	Pembayaran Honorarium Tim Pemeliharaan File Kepegawaian RSUD Kota Dumai Semester II 2020	5.050.000,00
	Pembayaran Penunjukan Tim Verifikasi Insentif Non Nakes (Tenaga Clening Service, Supir Ambulance, Brankarman, Petugas Desinfektan, Limbah Medis, IPCN/PPI, Petugas Laundry, Ahli Gizi, Security, Petugas Skrining, Paien, Pemulasaran Jenazah, Petugas Oksigen, IPSRS, dan Farmasi) Penanganan Covid-19 Dilingkungan Rumah Sakit Umum Daerah Kota Dumai Bulan Maret s.d Desember 2020	32.500.000,00
	Pembayaran Belanja Honorarium Tenaga Kesehatan Lainnya sebagai Tim Penanganan Pasien COVID 19 Pada BLUD RSUD Kota Dumai Bulan Maret 2020	28.200.000,00
	Pembayaran Belanja Honorarium Tenaga Kesehatan Lainnya sebagai Tim Penanganan Pasien COVID 19 Pada BLUD RSUD Kota Dumai Bulan April 2020	27.550.000,00
	Pembayaran Belanja Honorarium Tenaga Kesehatan Lainnya sebagai Tim Penanganan Pasien COVID 19 Pada BLUD RSUD Kota Dumai Bulan Mei 2020	26.900.000,00

NO	HUTANG HONORARIUM	JUMLAH HUTANG
	Pembayaran Belanja Honorarium Tenaga Kesehatan Lainnya sebagai Tim Penanganan Pasien COVID 19 Pada BLUD RSUD Kota Dumai Bulan Juni 2020	26.900.000,00
	Pembayaran Belanja Honorarium Tenaga Kesehatan Lainnya sebagai Tim Penanganan Pasien COVID 19 Pada BLUD RSUD Kota Dumai Bulan Juli 2020	26.900.000,00
	Pembayaran Belanja Honorarium Tenaga Kesehatan Lainnya sebagai Tim Penanganan Pasien COVID 19 Pada BLUD RSUD Kota Dumai Bulan Agustus 2020	27.550.000,00
	Pembayaran Belanja Honorarium Tenaga Kesehatan Lainnya sebagai Tim Penanganan Pasien COVID 19 Pada BLUD RSUD Kota Dumai Bulan September 2020	27.550.000,00
	Pembayaran Belanja Honorarium Tenaga Kesehatan Lainnya sebagai Tim Penanganan Pasien COVID 19 Pada BLUD RSUD Kota Dumai Bulan Oktober 2020	27.550.000,00
	Pembayaran Belanja Honorarium Tenaga Kesehatan Lainnya sebagai Tim Penanganan Pasien COVID 19 Pada BLUD RSUD Kota Dumai Bulan November 2020	26.250.000,00
	Pembayaran Belanja Honorarium Tenaga Kesehatan Lainnya sebagai Tim Penanganan Pasien COVID 19 Pada BLUD RSUD Kota Dumai Bulan Desember 2020	26.250.000,00
	Pembayaran Honorarium Tim Penyusun Dokumen Akreditasi SNARS ED I.I RSUD Kota Dumai 2020 Triwulan I dan Triwulan II	88.400.000,00
	Pembayaran Honorarium Tim Penyusun Dokumen Akreditasi RSUD Kota Dumai 2020 Triwulan III dan Triwulan IV	96.900.000,00
	Pembayaran Belanja Honorarium Tim Koordinasi dan Evaluasi Pembangunan Gedung Diagnostic Center Lanjutan RSUD Kota Dumai Bulan Oktober s.d Desember 2020	36.650.000,00
	Pembayaran Belanja Honorarium Tim Koordinasi dan Evaluasi Rehab Gedung Instalasi Gedung Gawat Darurat RSUD Kota Dumai Bulan September s.d Desember 2020	50.200.000,00
	Pembayaran Belanja Honorarium Tim Pendamping/Reviu Pelaksanaan Rehab Gedung Instalasi Gawat Darurat RSUD Kota Dumai Bulan September s.d Desember 2020	20.400.000,00
	Pembayaran Belanja Honorarium Tim Teknis Rehab Gedung Instalasi Rawat Darurat RSUD Kota Dumai Bulan September s.d Desember 2020	9.600.000,00
	Pembayaran Belanja Honorarium Tim Penadamping/ Reviu Pelaksanaan Pembangunan Gedung Diagnostic Center Lanjutan RSUD Kota Dumai Bulan Oktober s.d Desember 2020	15.300.000,00
	Pembayaran Belanja Honorarium Tim Teknis Pembangunan Gedung Diagnostic Center Lanjutan RSUD Kota Dumai Bulan Oktober s.d Desember 2020	7.200.000,00
	Pembayaran Belanja Honorarium Tim Administrasi Dokumen dan Penunjukkan Pengawas Lapangan Rehab Gedung Instalasi Gawat Darurat RSUD Kota Dumai Bulan September s.d Desember 2020	14.600.000,00
	Pembayaran Belanja Honorarium Tim Pengelola Pelaksanaan Rehab Gedung Instalasi Gawat Darurat RSUD Kota Dumai Bulan September s.d Desember 2020	22.600.000,00
	Pembayaran Belanja Honorarium Tim Administrasi Dokumen dan Penunjukkan Pengawas Lapangan Pembangunan Gedung Diagnostic Center RSUD Kota Dumai Bulan Oktober s.d Desember 2020	10.950.000,00
	Pembayaran Belanja Honorarium Tim Pengelola Pelaksanaan Pembangunan Gedung Diagnostic Center Lanjutan RSUD Kota Dumai Bulan Oktober s.d Desember 2020	16.950.000,00
	Penunjukan Honorarium Analis Anggaran BLUD 2020 RSUD Kota Dumai Bulan Oktober 2020 No:066/KPTS-DIREKTUR/2020 Tgl:08 Januari 2020	1.000.000,00
	Penunjukan Honorarium Analis Anggaran BLUD 2020 RSUD Kota Dumai Bulan November dan Desember 2020 No:066/KPTS-DIREKTUR/2020 Tgl:08 Januari 2020	4.000.000,00
	Pembayaran Honorarium Penanggung Jawab Transaksi Belanja Sistem Non Tunai RSUD kota Dumai untuk Bulan Januari s.d Juni 2020	22.800.000,00
	Pembayaran Honorarium Penanggung Jawab Transaksi Belanja Sistem Non Tunai RSUD kota Dumai untuk Bulan Juli s.d Desember 2020	22.800.000,00

NO	HUTANG HONORARIUM	JUMLAH HUTANG
	Pembayaran Honorarium Tim Penyusunan Laporan Keuangan Akhir Tahun 2019 Berdasarkan SK No:027/KPTS-DIREKTUR/2020	37.750.000,00
	Pembayaran Honorarium Tim Penyusunan Laporan Keuangan Semesteran Tahun 2020 Berdasarkan SK No:028/KPTS-DIREKTUR/2020	9.500.000,00
	Pembayaran atas Honorarium Tim Dewan Pengawas BLUD RSUD Kota Dumai Bulan September s.d Desember 2020	25.000.000,00
	Pembayaran atas Honorarium Sekretaris Dewan Pengawas BLUD RSUD Kota Dumai Bulan Januari s.d Juni 2020	5.100.000,00
	Pembayaran atas Honorarium Sekretaris Dewan Pengawas BLUD RSUD Kota Dumai Bulan Juli s.d Desember 2020	5.100.000,00
	Pembayaran atas Honorarium Tim Verifikasi Insentif Tenaga Medis dan Para Medis Lainnya dalam Penanganan Corona Virus Disease RSUD Kota Dumai Bulan Juni Tahun 2020	14.350.000,00
	Pembayaran atas Honorarium Tim Verifikasi Insentif Tenaga Medis dan Para Medis Lainnya dalam Penanganan Corona Virus Disease RSUD Kota Dumai Bulan Juli Tahun 2020	14.350.000,00
	Pembayaran atas Honorarium Tim Verifikasi Insentif Tenaga Medis dan Para Medis Lainnya dalam Penanganan Corona Virus Disease RSUD Kota Dumai Bulan Agustus Tahun 2020	14.350.000,00
	Pembayaran atas Honorarium Tim Verifikasi Insentif Tenaga Medis dan Para Medis Lainnya dalam Penanganan Corona Virus Disease RSUD Kota Dumai Bulan September Tahun 2020	14.350.000,00
	Pembayaran Honorarium Tim Pengelola SIM RS BLUD RSUD Kota Dumai Bulan oktober s.d Desember 2020	9.900.000,00
	Pembayaran Honorarium Tim Pengelola Humas di Lingkungan RSUD Kota Dumai dari Maret s/d Juli 2020	3.000.000,00
	Pembayaran Honorarium Tim Pengelola Humas di Lingkungan RSUD Kota Dumai dari Agustus s/d Desember 2020	3.000.000,00
	Pembayaran Honorarium Tim Pengelola Website dan Publikasi RSUD Kota Dumai Bulan Januari s/d Mei 2020	16.125.000,00
	Pembayaran Honorarium Tim Pengelola Website dan Publikasi RSUD Kota Dumai Bulan Juni s/d Oktober 2020	17.125.000,00
	Pembayaran Honorarium Tim Pengelola Website dan Publikasi RSUD Kota Dumai Bulan November s/d Desember 2020	6.850.000,00
	Pembayaran Honorarium INA CBGS Bulan Agustus s/d Desember 2020	3.000.000,00
	Biaya Honorarium Pengurus Komite Keperawatan Triwulan IV ( Oktober s/d Desember 2020 Dibayar 1 Bulan)	3.450.000,00
	<b>Total Biaya Honorarium Kegiatan</b>	<b>1.404.250.000,00</b>
	<b>TOTAL HUTANG HONORARIUM</b>	<b>2.097.955.000,00</b>



**PEMERINTAH KOTA DUMAI**  
**HUTANG APBD PADA RUMAH SAKIT UMUM DAERAH (RSUD)**  
**Per 31 Desember 2020**

NO	HUTANG	JUMLAH
1	<b>Biaya Listrik</b>	
	Pembayaran Belanja Tagihan Listrik RSUD Kota Dumai untuk Bulan Januari Tahun 2021 Id Pelanggan 182500248409	254.115.320,00
	<b>Total Biaya Listrik</b>	<b>254.115.320,00</b>
2	<b>Biaya Telepon</b>	
	Belanja Tagihan Telepon RSUD Kota Dumai Untuk Bulan Januari 2021	5.102.600,00
	<b>Total Biaya Telepon</b>	<b>5.102.600,00</b>
	<b>TOTAL HUTANG APBD</b>	<b>259.217.920,00</b>

**REKAP HUTANG BEBAN**  
**PER 31 DESEMBER 2020**

1	HUTANG KEGIATAN	6.275.101.923,00
2	HUTANG HONORARIUM	2.097.955.000,00
3	HUTANG OBAT	8.709.046.425,00
4	HUTANG JASA	-
5	HUTANG APBD	259.217.920,00
	<b>TOTAL</b>	<b>17.341.321.268,00</b>



**PEMERINTAH KOTA DUMAI**  
**HUTANG MODAL PADA RUMAH SAKIT UMUM DAERAH (RSUD)**  
**PER 31 DESEMBER 2020**

NO	HUTANG MODAL	JUMLAH
<b>1</b>	<b>Alat-Alat Rumah Tangga</b>	
	Pembayaran Biaya Pengadaan Pompa Air (Pompa Celup dan Jert Pump) untuk RSUD Kota Dumai Berdasarkan NP.445/PPK-TU/1624.A Tgl:30 Juli 2020 CV. Citraloka	19.965.000,00
	Pembayaran Pengadaan Gorden Pembatas Pasien Ruang IRNA A RSUD Kota Dumai SPK No. 445/SPK-TU/1923 Tgl 09 September 2020 CV. GHASSANI JAYA	194.535.000,00
	Pembayaran Biaya Pekerjaan Pemeliharaan Pompa Transfer Jaringan Air Gedung ICU KB dan Diklat RSUD Kota Dumai SPK No:445/SPK-TU/1946 Tgl:11 September 2020	68.369.000,00
	<b>Total Alat-Alat Rumah Tangga</b>	<b>282.869.000,00</b>
<b>2</b>	<b>Alat Kesehatan</b>	
	Pembayaran atas Belanja Alat Kedokteran/Kesehatan - Trial Lens Set BLUD RSUD Kota Dumai Tahun 2020 Berdasarkan Faktur No:157/CMI/X/2020 Tgl: 09 Oktober 2020 CV. Citra Medica Indonesia	23.760.000,00
	Pembayaran atas Belanja Alat Kedokteran/Kesehatan - Flowmeter & Humidifier BLUD COVID RSUD Kota Dumai Tahun 2020 Berdasarkan Surat Pesanan No:2873A/BLUD-COVID/PERALATAN Tgl:11 September 2020 PT. Samator Gas Industri	18.540.908,00
	Pembayaran atas Belanja Alat Kedokteran/Kesehatan Tabung Oksigen Kecil Set, Timbangan Bayi, Pulse Oxymeter BLUD RSUD Kota Dumai Tahun 2020 Berdasarkan Faktur No:PJ20*00657 Tgl: 02 Desember 2020 PT.Kemilau Rajawali Perkasa	5.720.000,00
	Pembayaran atas Belanja Alat Kedokteran/Kesehatan Pulse Oximeter Regulator GEA BLUD RSUD Kota Dumai Tahun 2020 Berdasarkan Faktur No:PJ20*00675 Tgl: 17 Desember 2020 PT.Kemilau Rajawali Perkasa	7.700.000,00
	Pembayaran atas biaya pemeliharaan alat kesehatan (pengadaan alat kesehatan Kamar Operasi) Berdasarkan Nota Pesanan No:445/PPK-YAN/1947 Tgl:17 September 2020 CV. Citraloka	16.500.000,00
	<b>Total Alat Kesehatan</b>	<b>72.220.908,00</b>
<b>3</b>	<b>Peralatan Kantor</b>	
	Pembayaran Pengadaan Barang Elektronik dan Komputer RSUD Kota Dumai Berdasarkan SPK No:445/SPK-TU/2431 TGI:12 Nov 2020 CV. Indra Prakarsa	62.964.000,00
	<b>Total Peralatan Kantor</b>	<b>62.964.000,00</b>





NO	HUTANG MODAL	JUMLAH
<b>4</b>	<b>Bangunan</b>	
	Pembayaran Biaya Pekerjaan Rumah Kontainer Limbah B3 RSUD Kota Dumai Berdasarkan SPK No:445/SPK-TU/2007 TgL:18 September 2020 CV Sara Al Rizqi	102.760.000,00
	Pembayaran Biaya Pekerjaan Pembangunan WC Umum Dekat Apotik Poliklinik RSUD Kota Dumai SPK No:445/SPK-TU/1641 Tgl 03 Agustus 2020 CV. Gumilang Cakra Perkasa Dumai	71.453.000,00
	Pembayaran Pekerjaan Pembuatan Tempat Penampungan Sampah Domestik RSUD Kota Dumai SPK No:445/SPK-TU/1925 Tgl 09 September 2020 CV. Dharma Mulia Indah	138.753.000,00
	Pembayaran Biaya Pekerjaan Pembangunan Gedung Kesling RSUD Kota Dumai SPK No:445/SPK-TU/2041 Tgl 23 September 2020 CV. Gumilang Cakra Perkasa Dumai	147.747.000,00
	Pembayaran Pembuatan Marka Parkir dan Parkiran Ambulance RSUD Kota Dumai SPK No. 445/SPK-TU/2298 Tgl 22 Oktober 2020 PT. KEDUNG JATI MULIA	97.832.000,00
	Pembayaran Pembangunan Pos Security Gedung 1,2,3 RSUD Kota Dumai SPK No. 445/SPK-TU/1791 Tgl 25 Agustus 2020 CV. NINDI PUTRI	45.588.000,00
	Pembayaran Pembangunan Gudang Gedung Logistik RSUD Kota Dumai SPK No. 445/SPK-TU/2276 Tgl 20 Oktober 2020 CV. ADELA RAYA	186.964.000,00
	<b>Total Bangunan</b>	<b>791.097.000,00</b>
<b>5</b>	<b>Mebeleur</b>	
	Pembayaran Biaya Pekerjaan Pengadaan Kursi Keluarga Pasien Ruang IRNA Bedah RSUD Kota Dumai SPK No. 445/SPK-TU/0781 CV. Tri Pradhana Tgl:16 April 2020	182.952.000,00
	<b>Total Mebeleur</b>	<b>182.952.000,00</b>
<b>6</b>	<b>Biaya Modal Jalan, Irigasi &amp; Jaringan</b>	
	Pembayaran Pekerjaan Instalasi Panel Induk Gedung Rawat Inap dan Jaringan RSUD Kota Dumai SPK No. 445/SPK-TU/2165 CV. Master Key Engineering Tgl: 07 oktober 2020	185.911.000,00
	Pembayaran Biaya Pekerjaan Instalasi Gas Medis ICU & KB RSUD Kota Dumai SPK No. 445/SPK-TU/2157.A Tgl 06 Oktober 2020 CV. Sukma Jaya Perdana	43.950.000,00
	<b>Total Biaya Modal Jalan, Irigasi &amp; Jaringan</b>	<b>229.861.000,00</b>
	<b>TOTAL HUTANG MODAL</b>	<b>1.621.963.908,00</b>



**PEMERINTAH KOTA DUMAI**  
**DAFTAR PENDAPATAN HIBAH PER 31 DESEMBER 2020**

No.	SKPD	KIB	Barang	Jumlah			Hibah Dari	Keterangan
				Unit	Harga Per Unit	TOTAL		
1	DINAS LINGKUNGAN HIDUP	Jalan, Irigasi & Jaringan	Instalasi Pengolahan Sampah Organik Sistem Perimbuman	1	6.097.055.000,00	6.097.055.000,00	DIRJEN CIPTA KARYA KEMENTERIAN PUPR	HIBAH DARI DIRJEN CIPTA KARYA KEMENTERIAN PUPR Rp6.097.055.000 BERUPA: -INSTALASI PENGOLAHAN SAMPAH ORGANIK SISTEM PENIMBUNAN KOTA DUMAI TH 2011 Rp6.097.055.000 BERDASARKAN BAST BMN NO.511.1/BA/DC/2019 DAN 140/BAST/BPKAD-ASET/2019 TGL.01.11.2019
2	DINAS PERPUSTAKAAN DAN KEARSIPAN KOTA DUMAI	Peralatan & Mesin	Komputer server e-Arsip SIKD	1	67.000.000,00	67.000.000,00	ARSIP NASIONAL RI	HIBAH DARI ARSIP NASIONAL RI Rp86.352.200 -HIBAH NO: PK.02.08/485/2019 TGL.30.12.2019
			Komputer (PC Unit)	1	13.695.000,00	13.695.000,00		
			Scanner	1	5.380.000,00	5.380.000,00		
			Switch	1	277.200,00	277.200,00		
			Televisi	1	5.550.000,00	5.550.000,00	PERPUSTAKAAN NASIONAL RI	HIBAH DARI PERPUSTAKAAN NASIONAL RI BAST NO: 6681/4/PLK 03.04/XI.2020 Tanggal 13 Desember 2020
			Mebeulair, interior dan jaringan komunikasi (kursi 4, meja 3, backdrop, mimbar, sofa, rakbuku custome, karpet tile)	1	72.000.000,00	72.000.000,00		
			UPS	1	2.000.000,00	2.000.000,00		
			TV Wall Bracket ( Ceiling Mount Bracket)	1	600.000,00	600.000,00		
			Komputer (P.C. Unit)	3	14.500.000,00	43.500.000,00		
			Tablet PC (Tablet Android)	3	2.800.000,00	8.400.000,00		
			Casing Tablet	3	200.000,00	600.000,00		
			Server (Digital Library Station POCADI: HPE Server dan TP Link Access Point)	1	13.600.000,00	13.600.000,00		
			Aset Tetap Lainnya	Buku	300	49.106,67	14.732.000,00	HIBAH DARI PERPUSTAKAAN NASIONAL RI BAST NO: 6681/4/PLK 03.07/XI.2020 Tanggal 15 Desember 2020
<b>SUB TOTAL DINAS PERPUSTAKAAN DAN KEARSIPAN KOTA DUMAI</b>						<b>247.334.200,00</b>		
3	BADAN PENANGGULANGAN BENCANA DAERAH KOTA DUMAI	Peralatan & Mesin	Motor Trail	1	30.721.900,00	30.721.900,00	BADAN NASIONAL PENANGGULANGAN BENCANA	HIBAH DARI BNPB Rp616.636.300 BERDASARKAN NASKAH HIBAH NO.PRJ-1492/BNPB/11/2016
			Motor Trail	1	30.721.900,00	30.721.900,00		
			Mobil Ambulance	1	555.192.500,00	555.192.500,00		
			<b>SUB TOTAL BADAN PENANGGULANGAN BENCANA DAERAH KOTA DUMAI</b>					
4	Dinas Kependudukan dan Pencatatan Sipil	Persediaan	Blanko e-KTP	4000	10571	42.284.000,00	Hibah Dari Direktorat Jenderal Kependudukan dan Pencatatan Sipil Kementerian Dalam Negeri berupa Blanko e-KTP	Berdasarkan Surat Dasar Penerimaan / Pengeluaran Nomor:
				3000	10571	31.713.000,00		471.13/505/SES
				4000	10571	42.284.000,00		471.13/1004/SES
				4000	10571	42.284.000,00		471.13/1379/SES
				9000	10571	95.139.000,00		471.13/1808/SES
				500	10571	5.285.500,00		471.13/2479/SES
				500	10571	5.285.500,00		471.13/2493/SES
				500	10571	5.285.500,00		471.13/1808/SES
				8000	10571	84.568.000,00		602/Bid.1/DPMDUKCAPIL/04/2020
				4000	10571	42.284.000,00		602/Bid.1/DPMDUKCAPIL/62/2020
				2000	10571	21.142.000,00		602/Bid.1/DPMDUKCAPIL/69/2020
				6000	10571	63.426.000,00		602/Bid.1/DPMDUKCAPIL/81/2020
				2000	10571	21.142.000,00		602/Bid.1/DPMDUKCAPIL/93/2020
				6000	10571	63.426.000,00		602/Bid.1/DPMDUKCAPIL/116/2020
				4000	10571	42.284.000,00		602/Bid.1/DPMDUKCAPIL/106/2020

No.	SKPD	KIB	Barang	Jumlah			Hibah Dari	Keterangan		
				Unit	Harga Per Unit	TOTAL				
SUB TOTAL DINAS KEPENDUDUKAN DAN PENCATATAN SIPIL										
						565.548.500,00				
			Implan/ Susuk KB II	165	189.385	31.249.525	Perwakilan Badan Kependudukan dan Keluarga Berencana Nasional Provinsi Riau	No.08/KU.04/J.1/2020 , Tanggal 26 Maret 2020		
			Lidocain inj	165	870	143.550				
			Hanscoon	165	4.180	689.700				
			Dermafex	165	4.633	764.445				
			Masker	33	726	23.958				
			Povidon Iodin	16	2.900	46.400				
			Sput (BMHP)	165	818	134.970				
			Asam Mefenammat	1.650	238	392.700				
			Implan/ Susuk KB II	86	189.385	16.287.110				
			IUD Copper T	37	12.500	462.500				
			Suntik KB 3 Bln	208	6.120	1.272.960				
			Auto Disable Sy	208	1.210	251.680				
			Kondom	29	97.630	2.831.270				
			Lidocain inj	86	870	74.820				
			Hanscoon	86	4.180	359.480				
			Dermafex	86	4.633	398.438				
			Masker	17	542	9.214				
			Povidon Iodin	8	2.900	23.200				
			Sput (BMHP)	86	818	70.348				
			Asam Mefenammat	860	238	204.680				
			Duk Steril	86	6.863	590.218				
			Aximed Swap	86	116	9.976				
			IUD KIT	2	14.278.000	28.556.000				
			Implan/ Susuk KB II	105	189.385	19.885.425	Perwakilan Badan Kependudukan dan Keluarga Berencana Nasional Provinsi Riau	No.022/SBBK/BKBNRIAU/2020, Tanggal 17 Juni 2020		
			Implan/ Susuk KB II	7	180.000	1.260.000				
			Lidocain inj	112	1.208	135.296				
			Hanscoon	112	4.180	468.160				
			Dermafex	112	4.633	518.896				
			Masker	23	550	12.650				
			Povidon Iodin	12	2.900	34.800				
			Sput (BMHP)	112	818	91.616				
			Asam Mefenammat	1.120	238	268.560				
			Duk Steril	112	6.863	768.656				
			Aximed Swap	112	116	12.992				
			Safety Box	1	25.613	25.613				
			Pil KB	10.400	1.518	15.787.200	BKKBN RIAU	No.007/SBBK/Dar-BKBNRIAU/IX/2020, Tanggal 10 September 2020		
			Kondom	96	97.630	9.372.480				
			Suntikan KB	2.640	6.120	16.156.800				
			IUD Cover T	100	12.500	1.250.000				
			Implan/ Susuk KB II	110	180.000	19.800.000				
			Lidocain inj	110	1.208	132.880				
			Hanscoon	110	7.872	865.920				
			Dermafex	110	4.633	509.630				
			Masker	22	550	12.100				
			Povidon Iodin	11	2.900	31.900				
			Sput (BMHP)	110	818	89.980				
			Asam Mefenammat	1.100	238	261.800				
			Duk Steril	110	6.863	754.930				
			Aximed Swap	110	116	12.760				
			Implan/ Susuk KB II	240	157.485	37.796.400	BKKBN RIAU	NO.021/SBBK/RUT-BKBNRIAU/IX/2020, Tanggal 18 November 2020		
			Lidocain inj	240	1.289	309.360				
			Hanscoon	240	7.872	1.889.280				
			Dermafex	240	4.212	1.010.880				
			Masker	48	550	26.400				
			Povidon Iodin	24	2.900	69.600				
			Sput (BMHP)	240	818	196.320				
			Asam Mefenammat	2.400	238	571.200				
			Aximed Swap	240	116	27.840				
SUB TOTAL DINAS PENGENDALIAN PENDUDUK DAN KELUARGA BERENCANA										
									215.262.466,00	

f

No.	SKPD	KIB	Barang	Jumlah			Hibah Dari	Keterangan
				Unit	Harga Per Unit	TOTAL		
6	PENGELOLA (PPKD)	Jalan, Irigasi & Jaringan	Jalan Khusus Kompleks	1	237.500.000,00	237.500.000,00	PT.DUMAI SAKINAH	HIBAH FASOS / FASUM DARI PT.DUMAI SAKINAH BERUPA JALAN PERUMAHAN GRIYA PULAI SAKINAH 8 TOTAL Rp2.890.440.000 BERDASARKAN BAST NO.129/BAST/BPKAD/2020 DAN NO.022/DS-DMI/XII/2020 TGL.15.12.2020
		Jalan, Irigasi & Jaringan	Jalan Khusus Kompleks	1	237.500.000,00	237.500.000,00	PT.DUMAI SAKINAH	
		Jalan, Irigasi & Jaringan	Jalan Khusus Kompleks	1	237.500.000,00	237.500.000,00	PT.DUMAI SAKINAH	
		Jalan, Irigasi & Jaringan	Jalan Khusus Kompleks	1	237.500.000,00	237.500.000,00	PT.DUMAI SAKINAH	
		Jalan, Irigasi & Jaringan	Jalan Khusus Kompleks	1	485.110.000,00	485.110.000,00	PT.DUMAI SAKINAH	
		Jalan, Irigasi & Jaringan	Jalan Khusus Kompleks	1	485.110.000,00	485.110.000,00	PT.DUMAI SAKINAH	
		Jalan, Irigasi & Jaringan	Jalan Khusus Kompleks	1	485.110.000,00	485.110.000,00	PT.DUMAI SAKINAH	
		Jalan, Irigasi & Jaringan	Jalan Khusus Kompleks	1	485.110.000,00	485.110.000,00	PT.DUMAI SAKINAH	
SUB TOTAL PPKD			Hibah dana BOS		40.900.800.000,00		Pendapatan Hibah Dana BOS	
TOTAL					43.791.240.000,00			
					51.533.076.466,00			

**PEMERINTAH KOTA DUMAI**  
**DAFTAR HIBAH KELUAR PER 31 DESEMBER 2020**

No.	SKPD	KIB	Barang	Jumlah			Hibah Ke	Keterangan
				Unit	Harga Per Unit	TOTAL		
1	SEKRETARIAT DAERAH KOTA DUMAI	TANAH	TANAH	1400	M2	17.230.000,00	BADAN PERTANAHAN NASIONAL	Berdasarkan Perjanjian Hibah Pemko Dumai dan Kantor Pertanahan Dumai No.03/BPKAD-ASET/2020 DAN 38/SKB-14.72/III/2020 TGL.02.03.2020 BAST BMD KE KEMENTERIAN AGRARIA NO.12/BAST-HIB/2020 DAN 173/BA-14.72/III/2020 TGL.02.03.2020 SK HIBAH NO.777/BPKAD/2020 TGL.20.01.2020 SK PENGHAPUSAN NO.256/BPKAD/2020 TGL.16.03.2020
		TANAH	TANAH	946	M2	473.000.000,00	POLRES DUMAI	Berdasarkan BAP NO.05/BA-PENELITIAN/2020 TGL.03.08.2020 PERSETUJUAN SETDA TERHADAP PERMOHONAN HIBAH NO.032/ND/235/BPKAD-ASET/2020 TGL.04.08.2020 PERSETUJUAN WALIKOTA TERHADAP PERMOHONAN HIBAH NO.032/1476/BPKAD-ASET TGL.05.08.2020 SK HIBAH BMD BERUPA SEBIDANG TANAH PADA SETDA KE POLRES DUMAI NO.556/BPKAD/2020 TGL.07.08.2020
2	KECAMATAN BUKIT KAPUR	TANAH	LAHAN UNTUK FASILITAS PEMERINTAH JL.AGENDA KEL.BUKIT NENAS KEC.BUKIT KAPUR	3494	M2	9.195.100,00	KODIM 0320/DUMAI	BERDASARKAN BAP NO.02/BA-PENELITIAN/2020 TGL.03.02.2020 SURAT SEKDA PERSETUJUAN HIBAH BMD NO.032/ND/BPKAD TGL.20.02.2020 SURAT PERNYATAAN HIBAH NO.SP/40/II/2020 TGL.26.02.2020 SURAT WALIKOTA PERSETUJUAN HIBAH BMD NO.032/647/BPKAD-ASET TGL.27.02.2020 SK HIBAH BMD KE KODIM 0320/DUMAI NO.255/BPKAD/2020 TGL.10.03.2020 SK PENGHAPUSAN NO.843/BPKAD/2020 TGL.28.12.2020
3	DINAS KOMUNIKASI DAN INFORMATIKA	PERALATAN DAN MESIN	TELEVISI SCREEN PROMOTION VIDEOTRON OUTDOR	1	319.880.000,00	319.880.000,00	POLRES DUMAI	BERDASARKAN BAP NO.04/BA-PENELITIAN/2020 TGL.30.06.2020 SURAT PERSETUJUAN HIBAH WALIKOTA NO.032/1467/BPKAD/2020 TGL.01.07.2020 SK HIBAH BMD KE POLRES DUMAI NO.487/BPKAD/2020 TGL.08.07.2020 SK PENGHAPUSAN NO.774/BPKAD/2020 TGL.26.10.2020
<b>TOTAL</b>						<b>819.305.100,00</b>		



**PENGHAPUSAN ASET TETAP DAN ASET LAIN-LAIN  
PEMERINTAH KOTA DUMAI  
TA 2020**

No	Dasar Hukum	Status Pemindah Tanganan / Penghapusan	Jenis Aset	SKPD	Jumlah		Keterangan
					Unit	Harga Perolehan	
1	HIBAH TANAH KE BPN Berdasarkan Perjanjian Hibah Pemko Dumai dan Kantor Pertanahan Dumai No.03/BPKAD-ASET/2020 DAN 38/SKB-14.72/III/2020 TGL.02.03.2020 BAST BMD KE KEMENTERIAN AGRARIA NO.12/BAST-HIB/2020 DAN 173/BA-14.72/III/2020 TGL.02.03.2020 SK HIBAH NO.77/BPKAD/2020 TGL.20.01.2020 SK PENGHAPUSAN NO.256/BPKAD/2020 TGL.16.03.2020	HIBAH KELUAR KE BADAN PERTANAHAN NASIONAL KOTA DUMAI	Aset Tetap Tanah	SEKRETARIAN DAERAH	1	17.230.000,00	Tanah
2	HIBAH TANAH KE POLRES DUMAI BAP NO.05/BA-PENELITIAN/2020 TGL.03.08.2020 PERSETUJUAN SETDA TERHADAP PERMOHONAN HIBAH NO.032/ND/235/BPKAD-ASET/2020 TGL.04.08.2020 PERSETUJUAN WALIKOTA TERHADAP PERMOHONAN HIBAH NO.032/1476/BPKAD-ASET TGL.05.08.2020 SK HIBAH BMD BERUPA SEBIDANG TANAH PADA SETDA KE POLRES DUMAI NO.556/BPKAD/2020 TGL.07.08.2020	HIBAH KELUAR KE POLRES DUMAI	Aset Tetap Tanah	SEKRETARIAN DAERAH	1	473.000.000,00	Tanah
3	BAP NO.02/BA-PENELITIAN/2020 TGL.03.02.2020 SURAT SEKDA PERSETUJUAN HIBAH BMD NO.032/ND/BPKAD TGL.20.02.2020 SURAT PERNYATAAN HIBAH NO.SP/40/II/2020 TGL.26.02.2020 SURAT WALIKOTA PERSETUJUAN HIBAH BMD NO.032/647/BPKAD-ASET TGL.27.02.2020 SK HIBAH BMD KE KODIM 0320/DUMAI NO.255/BPKAD/2020 TGL.10.03.2020	HIBAH KELUAR KE KODIM 0320/DUMAI	Aset Tetap Tanah	KEC.BUKIT KAPUR	1	9.195.100,00	Tanah

No	Dasar Hukum	Status Pemindah Tangan / Penghapusan	Jenis Aset	SKPD	Jumlah		Keterangan
					Unit	Harga Perolehan	
4	BERDASARKAN BAP NO.04/BA-PENELITIAN/2020 TGL.30.06.2020 SURAT PERSETUJUAN HIBAH WALIKOTA NO.032/1467/BPKAD/2020 TGL.01.07.2020 SK HIBAH BMD KE POLRES DUMAI NO.487/BPKAD/2020 TGL.08.07.2020 SK PENGHAPUSAN NO.774/BPKAD/2020 TGL.26.10.2020	HIBAH KELUAR KE POLRES DUMAI	Aset Tetap Peralatan dan Mesin	SEKRETARIAN DAERAH	1	319.880.000,00	TV Screen Promotion
5	AKTA JUAL BELI NO.003/AJB-BPKAD/2020 TGL.23.04.2020 (SK PENJUALAN TANPA LELANG BMD NO.538/BPKAD/2020 TGL.25.08.2020 & SK PENGHAPUSAN NO.615/BPKAD/2020 TGL.28.09.2020)	PENJUALAN LANGSUNG	Aset Tetap Peralatan dan Mesin	KEC.DUMAI TIMUR	1	138.270.000,00	Kendaraan Dinas
6	AKTA JUAL BELI NO.02/AJB-BPKAD/2020 TGL.20.04.2020 BAST PENJUALAN NO.02/BAST-BPKAD/2020 TGL.20.04.2020 SK PENGHAPUSAN NO.657/BPKAD/2020 TGL.21.09.2020	PENJUALAN LANGSUNG (BONGKARAN)	Aset Tetap Gedung dan Bangunan	DINAS KESEHATAN (UPT.PUSKESMAS MEDANG KAMPAI & SEI.SEBILAN)	7	1.725.075.993,58	Gedung
7	AKTA JUAL BELI NO.058/AJB-BPKAD/2020 TGL.04.09.2020 (SK PENJUALAN TANPA LELANG BMD NO.538/BPKAD/2020 TGL.25.08.2020 & SK PENGHAPUSAN NO.615/BPKAD/2020 TGL.28.09.2020)	PENJUALAN LANGSUNG	Aset Lain-Lain	SATPOL PP	1	91.500.000,00	Aset Rusak Berat Kendaraan Dinas
8	AKTA JUAL BELI NO.061/AJB-BPKAD/2020 TGL.07.09.2020 (SK PENJUALAN TANPA LELANG BMD NO.538/BPKAD/2020 TGL.25.08.2020 & SK PENGHAPUSAN NO.615/BPKAD/2020 TGL.28.09.2020)	PENJUALAN LANGSUNG	Aset Lain-Lain	SATPOL PP	1	177.720.000,00	Aset Rusak Berat Kendaraan Dinas
9	AKTA JUAL BELI NO.065/AJB-BPKAD/2020 TGL.02.04.2020 (SK PENJUALAN TANPA LELANG BMD NO.538/BPKAD/2020 TGL.25.08.2020 & SK PENGHAPUSAN NO.615/BPKAD/2020 TGL.28.09.2020)	PENJUALAN LANGSUNG	Aset Tetap Peralatan dan Mesin	DINAS KEPENDUDUKAN DAN CATATAN SIPIL	1	138.270.000,00	Kendaraan Dinas
10	AKTA JUAL BELI NO.065/AJB-BPKAD/2020 TGL.07.09.2020 (SK PENJUALAN TANPA LELANG BMD NO.538/BPKAD/2020 TGL.25.08.2020 & SK PENGHAPUSAN NO.615/BPKAD/2020 TGL.28.09.2020)	PENJUALAN LANGSUNG	Aset Tetap Peralatan dan Mesin	DINAS PERDAGANGAN	1	138.270.000,00	Kendaraan Dinas
11	AKTA JUAL BELI NO.068/AJB-BPKAD/2020 TGL.07.09.2020 (SK PENJUALAN TANPA LELANG BMD NO.538/BPKAD/2020 TGL.25.08.2020 & SK PENGHAPUSAN NO.615/BPKAD/2020 TGL.28.09.2020)	PENJUALAN LANGSUNG	Aset Tetap Peralatan dan Mesin	DINAS KETAHANAN PANGAN DAN PERTANIAN	1	45.000.000,00	Kendaraan Dinas

No	Dasar Hukum	Status Pemindah Tangan / Penghapusan	Jenis Aset	SKPD	Jumlah		Keterangan
					Unit	Harga Perolehan	
12	AKTA JUAL BELI NO.070/AJB-BPKAD/2020 TGL.07.09.2020 (SK PENJUALAN TANPA LELANG BMD NO.538/BPKAD/2020 TGL.25.08.2020 & SK PENGHAPUSAN NO.615/BPKAD/2020 TGL.28.09.2020)	PENJUALAN LANGSUNG	Aset Lain-Lain	KEC.SEI. SEMBILAN	1	151.500.000,00	Aset Rusak Berat Kendaraan Dinas
13	AKTA JUAL BELI NO.071/AJB-BPKAD/2020 TGL.07.09.2020 (SK PENJUALAN TANPA LELANG BMD NO.538/BPKAD/2020 TGL.25.08.2020 & SK PENGHAPUSAN NO.615/BPKAD/2020 TGL.28.09.2020)	PENJUALAN LANGSUNG	Aset Lain-Lain	INSPEKTORAT	1	192.500.000,00	Aset Rusak Berat Kendaraan Dinas
14	AKTA JUAL BELI NO.078/AJB-BPKAD/2020 TGL.16.09.2020 (SK PENJUALAN TANPA LELANG BMD NO.538/BPKAD/2020 TGL.25.08.2020 & SK PENGHAPUSAN NO.615/BPKAD/2020 TGL.28.09.2020)	PENJUALAN LANGSUNG	Aset Lain-Lain	BADAN KEPEGAWAIAN DAN PENGEMBANGAN SUMBER DAYA MANUSIA	1	125.500.000,00	Aset Rusak Berat Kendaraan Dinas
15	AKTA JUAL BELI NO.081/AJB-BPKAD/2020 TGL.20.10.2020 (SK PENJUALAN TANPA LELANG BMD NO.538/BPKAD/2020 TGL.25.08.2020 & SK PENGHAPUSAN NO.615/BPKAD/2020 TGL.28.09.2020)	PENJUALAN LANGSUNG	Aset Lain-Lain	BADAN PERENCANAAN PEMBANGUNAN DAERAH	1	150.000.000,00	Aset Rusak Berat Kendaraan Dinas
16	BERDASARKAN BA PEMUSNAHAN BMD BAPPEDA NO.032/151/BAPPEDA-SEKR TGL.09.11.2020 SURAT PERSETUJUAN WALIKOTA PEMUSNAHAN NO.032/1929/BPKAD-ASET TGL.27.10.2020 SK PENGHAPUSAN BMD NO.35/PENGELOLA/2020 TGL.12.11.2020	PEMUSNAHAN	Aset Tetap Peralatan dan Mesin	BADAN PERENCANAAN PEMBANGUNAN DAERAH	29	113.261.300,00	Inventaris Kantor
17	BERDASARKAN BA PEMUSNAHAN BMD BPBD NO.032/407/BPBD-ASET TGL.25.11.2020 SURAT PERSETUJUAN WALIKOTA PEMUSNAHAN NO.032/1928/BPKAD-ASET TGL.27.10.2020 SK PENGHAPUSAN BMD NO.33/PENGELOLA/2020 TGL.30.11.2020	PEMUSNAHAN	Aset Tetap Peralatan dan Mesin	BADAN PENANGGULANGAN BENCANA DAERAH	44	159.666.000,00	Inventaris Kantor
18	BERDASARKAN BA PEMUSNAHAN BMD DINSOS NO.01/DINSOS-SEKRE/2020 TGL.16.11.2020 SURAT PERSETUJUAN WALIKOTA PEMUSNAHAN NO.032/1931/BPKAD-ASET TGL.27.10.2020 SK PENGHAPUSAN BMD NO.36/PENGELOLA/2020 TGL.19.11.2020	PEMUSNAHAN	Aset Lain-Lain	DINAS SOSIAL	61	33.443.070,00	Aset Rusak Berat Inventaris Kantor
19	BERDASARKAN BA PEMUSNAHAN BMD DISDIK NO.028/3.57.04/DISDIKBUD-SEKR TGL.19.11.2020 SURAT PERSETUJUAN WALIKOTA PEMUSNAHAN NO.032/2006/BPKAD-ASET TGL.27.10.2020 SK PENGHAPUSAN BMD NO.44/PENGELOLA/2020 TGL.21.12.2020	PEMUSNAHAN	Aset Lain-Lain	DINAS PENDIDIKAN	58	210.258.450,00	Aset Rusak Berat Inventaris Kantor



No	Dasar Hukum	Status Pemindah Tangan / Penghapusan	Jenis Aset	SKPD	Jumlah		Keterangan
					Unit	Harga Perolehan	
20	BERDASARKAN BA PEMUSNAHAN BMD DISDUKCAPIL NO.470/13/DSIDUKCAPIL/SEKR TGL.23.11.2020 SURAT PERSETUJUAN WALIKOTA PEMUSNAHAN NO.032/1918/BPKAD-ASET TGL.27.10.2020 SK PENGHAPUSAN BMD NO.37/PENGELOLA/2020 TGL.21.12.2020	PEMUSNAHAN	Aset Tetap Peralatan dan Mesin	DINAS KEPENDUDUKAN DAN CATATAN SIPIL	140	48.683.550,00	Inventaris Kantor
21	BERDASARKAN BA PEMUSNAHAN BMD DISHUB NO.020/DISHUB-ASET/991 TGL.19.11.2020 SURAT PERSETUJUAN WALIKOTA PEMUSNAHAN NO.032/1935/BPKAD-ASET TGL.27.10.2020 SK PENGHAPUSAN BMD NO.43/PENGELOLA/2020 TGL.21.12.2020	PEMUSNAHAN	Aset Lain-Lain	DINAS PERHUBUNGAN	902	465.524.000,00	Aset Rusak Berat Inventaris Kantor
22	BERDASARKAN BA PEMUSNAHAN BMD DISNAKER NO.016/BAP-DTKT-ASET/2020 TGL.12.11.2020 SURAT PERSETUJUAN WALIKOTA PEMUSNAHAN NO.032/1924/BPKAD-ASET TGL.27.10.2020 SK PENGHAPUSAN BMD NO.32/PENGELOLA/2020 TGL.23.11.2020	PEMUSNAHAN	Aset Tetap Peralatan dan Mesin	DINAS TENAGA KERJA DAN TRANSMIGRASI	152	149.231.000,00	Inventaris Kantor
23	BERDASARKAN BA PEMUSNAHAN BMD DISPERSIP NO.028/BA-PBMD/DISPERSIP/281 TGL.12.11.2020 SURAT PERSETUJUAN WALIKOTA PEMUSNAHAN NO.032/1921/BPKAD-ASET TGL.27.10.2020 SK PENGHAPUSAN BMD NO.34/PENGELOLA/2020 TGL.19.11.2020	PEMUSNAHAN	Aset Tetap Peralatan dan Mesin & Aset Tetap Lainnya	DINAS PERPUSTAKAAN DAN KEARSIPAN	94	206.204.225,00	Inventaris Kantor
24	BERDASARKAN BA PEMUSNAHAN BMD DKPP NO.032/16.39/DKPP-BA/XI.2020 TGL.16.11.2020 SURAT PERSETUJUAN WALIKOTA PEMUSNAHAN NO.032/1925/BPKAD-ASET TGL.27.10.2020 SK PENGHAPUSAN BMD NO.40/PENGELOLA/2020 TGL.24.12.2020	PEMUSNAHAN	Aset Tetap Peralatan dan Mesin	DINAS KETAHANAN PANGAN DAN PERTANIAN	15	172.613.400,00	Inventaris Kantor
25	BERDASARKAN BA PEMUSNAHAN BMD DLH NO.028/02/ASET-DLH/2020 TGL.13.11.2020 SURAT PERSETUJUAN WALIKOTA PEMUSNAHAN NO.032/1936/BPKAD-ASET TGL.27.10.2020 SK PENGHAPUSAN BMD NO.30/PENGELOLA/2020 TGL.18.11.2020	PEMUSNAHAN	Aset Lain-Lain	DINAS LINGKUNGAN HIDUP	38	181.750.000,00	Inventaris Kantor
26	BERDASARKAN BA PEMUSNAHAN BMD DLH NO.032/BAPBMD/DPP&KB/01 TGL.24.11.2020 SURAT PERSETUJUAN WALIKOTA PEMUSNAHAN NO.032/1216/BPKAD-ASET TGL.01.10.2020 SK PENGHAPUSAN BMD NO.31/PENGELOLA/2020 TGL.30.11.2020	PEMUSNAHAN	Aset Lain-Lain	DINAS PENGENDALIAN PENDUDUK DAN KELUARGA BERENCANA	12	19.484.550,00	Aset Rusak Berat Inventaris Kantor

No	Dasar Hukum	Status Pemindah Tangan / Penghapusan	Jenis Aset	SKPD	Jumlah		Keterangan
					Unit	Harga Perolehan	
27	BERDASARKAN BA PEMUSNAHAN BMD DPPP NO.264/BA/DPPA KEU-ASET/2020 TGL.30.11.2020 SURAT PERSETUJUAN WALIKOTA PEMUSNAHAN NO.032/1927/BPKAD-ASET TGL.01.10.2020 SK PENGHAPUSAN BMD NO.46/PENGELOLA/2020 TGL.22.12.2020	PEMUSNAHAN	Aset Tetap Peralatan dan Mesin	DINAS PEMBERDAYAAN PEREMPUAN DAN PERLINDUNGAN ANAK	20	44.386.645,00	Inventaris Kantor
28	BERDASARKAN BA PEMUSNAHAN BMD KEC.DUMAI BARAT NO.930/KDB-PKA/395 TGL.27.10.2020 SURAT PERSETUJUAN WALIKOTA PEMUSNAHAN NO.032/1924/BPKAD-ASET TGL.27.10.2020 SK PENGHAPUSAN BMD NO.29/PENGELOLA/2020 TGL.23.11.2020	PEMUSNAHAN	Aset Tetap Peralatan dan Mesin	KEC.DUMAI BARAT	950	276.725.580,00	Inventaris Kantor
29	BERDASARKAN BA PEMUSNAHAN BMD KEC.DUMAI SELATAN NO.222/KDS-SET/2020 TGL.30.11.2020 SURAT PERSETUJUAN WALIKOTA PEMUSNAHAN NO.032/1930/BPKAD-ASET TGL.27.10.2020 SK PENGHAPUSAN BMD NO.41/PENGELOLA/2020 TGL.21.12.2020	PEMUSNAHAN	Aset Tetap Peralatan dan Mesin	KEC.DUMAI SELATAN	231	144.479.692,00	Inventaris Kantor
30	BERDASARKAN BA PEMUSNAHAN BMD KEC.DUMAI TIMUR NO.19/BAST-CDT/IX/2020 TGL.23.11.2020 SURAT PERSETUJUAN WALIKOTA PEMUSNAHAN NO.032/1931/BPKAD-ASET TGL.27.10.2020 SK PENGHAPUSAN BMD NO.50/PENGELOLA/2020 TGL.30.11.2020	PEMUSNAHAN	Aset Tetap Peralatan dan Mesin	KEC.DUMAI TIMUR	5	15.652.200,00	Inventaris Kantor
31	BERDASARKAN BA PEMUSNAHAN BMD KEC.MEDANG KAMPAI NO.293/BAP-MK/2020 TGL.12.11.2020 SURAT PERSETUJUAN WALIKOTA PEMUSNAHAN NO.032/1923/BPKAD-ASET TGL.27.10.2020 SK PENGHAPUSAN BMD NO.38/PENGELOLA/2020 TGL.19.11.2020	PEMUSNAHAN	Aset Lain-Lain	KEC.MEDANG KAMPAI	129	23.947.392,00	Aset Rusak Berat Inventaris Kantor
32	BERDASARKAN BA PEMUSNAHAN BMD KEC.SEI SEMBILAN NO.04/BA-SS/2020 TGL.19.11.2020 SURAT PERSETUJUAN WALIKOTA PEMUSNAHAN NO.032/2005/BPKAD-ASET TGL.27.10.2020 SK PENGHAPUSAN BMD NO.42/PENGELOLA/2020 TGL.19.11.2020	PEMUSNAHAN	Aset Tetap Peralatan dan Mesin	KEC.SEI SEMBILAN	432	286.069.290,00	Inventaris Kantor

No	Dasar Hukum	Status Pemindah Tangan / Penghapusan	Jenis Aset	SKPD	Jumlah		Keterangan
					Unit	Harga Perolehan	
33	BERDASARKAN BAST PROGRAM PEMBANGUNAN SARANA DAN PRASARANA RUMAH SEDERHANA SEHAT NO.525 s.d 545 TGL.21.09.2020 LAPORAN HASIL PEMERIKSAAN (LHP) BPK RI PERWAKILAN PROV. RIAU NO.25.B/LHP/XVIII.PEK/06/2018 TGL.06.2018 SK WALIKOTA NO.827/BPKAD/2020 TGL.21.12.2020	ASET YANG AKAN DISERAHKAN KE PIHAK LAIN	Aset Lain-Lain	DINAS PEKERJAAN UMUM DAN PENATAAN RUANG		6.175.999.000,00	Rumah Layak Huni
34	BERDASARKAN SK PENGHAPUSAN : 836/BPKAD/2020 TANGGAL 17 DESEEMBER 2020 BERITA ACARA PEMUSNAHAN NOMOR : 028/278B/DISKOPAR-SEKR TANGGAL 9 NOVEMBER 2020 SURAT PERSETUJUAN WALIKOTA TTG PEMUSNAHAN NO.032/2056/BPKAD-ASET TGL.27.10.2020	PEMUSNAHAN	Aset Lain-Lain	DINAS KEPEMUDAAN DAN OLAH RAGA	9	515.685.827,00	Aset Rusak Berat Inventaris Kantor
35	BERDASARKAN SURAT KEPALA BKPSDM NO.363/BKPSDM-Set/2020 TGL.09.11.2020 SURAT PERSETUJUAN WALIKOTA PEMUSNAHAN NO.032/1829/BPKAD-ASET TGL.27.10.2020 SK PENGHAPUSAN BMD NO.691/BPKAD/2020 TGL.12.11.2020	PEMUSNAHAN	Aset Tetap Peralatan dan Mesin	BADAN KEPEGAWAIAN DAN PENGEMBANGAN SUMBER DAYA MANUSIA	123	83.007.200,00	Inventaris Kantor
36	BERDASARKAN SURAT KEPALA BPKAD NO.032/BPKAD-ASET/232 TGL.13.11.2020 SURAT PERSETUJUAN WALIKOTA PEMUSNAHAN NO.032/1932/BPKAD-ASET TGL.27.10.2020 SK PENGHAPUSAN BMD NO.692/BPKAD/2020 TGL.16.11.2020	PEMUSNAHAN	Aset Tetap Peralatan dan Mesin	BADAN PENGELOLAAN KEUANGAN DAN ASET DAERAH	9	49.605.400,00	Inventaris Kantor
37	BERDASARKAN SURAT PERSETUJUAN WALIKOTA PEMUSNAHAN NO.032/1922/BPKAD-ASET TGL.27.10.2020 BA PEMUSNAHAN BMD DISPERKOP UKM NO.BA-PBMD/DISPERKOPUKM/104 TGL.17.11.2020 SK WALIKOTA PENGHAPUSAN BMD NO.841/BPKAD/2020 TGL.08.12.2020	PEMUSNAHAN	Aset Lain-Lain	DINAS PERINDUSTRIAN, KOPERASI DAN UKM	34	1.818.500,00	Aset Rusak Berat Inventaris Kantor

No	Dasar Hukum	Status Pemindah Tangan / Penghapusan	Jenis Aset	SKPD	Jumlah		Keterangan
					Unit	Harga Perolehan	
38	BERDASARKAN SURAT PERSETUJUAN WALIKOTA PEMUSNAHAN NO.032/1934/BPKAD-ASET TGL.27.10.2020 BA PEMUSNAHAN BMD PUPR NO.600/DPUPR-ASET/2020/5158 TGL.12.11.2020 SK WALIKOTA PENGHAPUSAN BMD NO.834/BPKAD/2020 TGL.15.12.2020	PEMUSNAHAN	Aset Tetap Peralatan dan Mesin	DINAS PEKERJAAN UMUM DAN PENATAAN RUANG	30	62.588.400,00	Inventaris Kantor
39	BERDASARKAN SURAT PERSETUJUAN WALIKOTA PEMUSNAHAN NO.032/1937/BPKAD-ASET TGL.27.10.2020 BA PEMUSNAHAN BMD INSPEKTORAT NO.032/1937/BPKAD-ASET TGL.27.10.2020 SK WALIKOTA PENGHAPUSAN BMD NO.839/BPKAD/2020 TGL.15.12.2020	PEMUSNAHAN	Aset Lain-Lain	INSPEKTORAT	9	35.989.615,00	Aset Rusak Berat Inventaris Kantor
40	BERDASARKAN SURAT PERSETUJUAN WALIKOTA PEMUSNAHAN NO.032/2057/BPKAD-ASET TGL.27.10.2020 BA PEMUSNAHAN BMD KEC.DUMAI KOTA NO.028/336/KEC.DK.PKA/2020 TGL.30.11.2020 SK WALIKOTA PENGHAPUSAN BMD NO.838/BPKAD/2020 TGL.18.12.2020	PEMUSNAHAN	Aset Tetap Peralatan dan Mesin	KEC.DUMAI KOTA	341	129.606.134,00	Inventaris Kantor
41	BERDASARKAN SURAT PERSETUJUAN WALIKOTA PEMUSNAHAN NO.032/2058/BPKAD-ASET TGL.27.10.2020 BA PEMUSNAHAN BMD PERKIM NO.02/PERKIM-ASET/2020 TGL.16.11.2020 SK WALIKOTA PENGHAPUSAN BMD NO.835/BPKAD/2020 TGL.16.12.2020	PEMUSNAHAN	Aset Lain-Lain	DINAS PERUMAHAN RAKYAT DAN KAWASAN PEMUKIMAN	60	32.370.000,00	Aset Rusak Berat Inventaris Kantor
42	BERDASARKAN SURAT PERSETUJUAN WALIKOTA PEMUSNAHAN NO.032/2059/BPKAD-ASET TGL.27.10.2020 BA PEMUSNAHAN BMD DINKES NO.028/BA-PB/DINKES-ASET/79 TGL.25.11.2020 SK WALIKOTA PENGHAPUSAN BMD NO.833/BPKAD/2020 TGL.15.12.2020	PEMUSNAHAN	Aset Lain-Lain	DINAS KESEHATAN	25	2.000.000,00	Aset Rusak Berat Inventaris Kantor
43	BERDASARKAN SURAT PERSETUJUAN WALIKOTA PEMUSNAHAN NO.055/BPKAD-ASET TGL.27.10.2020 BA PEMUSNAHAN BMD DPMPSTP NO.01/BA PEMUSNAHAN-DPMPSTP/2020 TGL.29.12.2020 SK WALIKOTA PENGHAPUSAN BMD NO.837/BPKAD/2020 TGL.18.12.2020	PEMUSNAHAN	Aset Tetap Peralatan dan Mesin	DINAS PENANAMAN MODAL DAN PELAYANAN TERPADU SATU PINTU	93	129.878.600,00	Inventaris Kantor

No	Dasar Hukum	Status Pemindah Tangan / Penghapusan	Jenis Aset	SKPD	Jumlah		Keterangan
					Unit	Harga Perolehan	
44	PENGHAPUSAN BMD Rp29.500.000 BERUPA: -WEBSITE TH2014 Rp29.500.000 BERDASARKAN SURAT KEPALA BPBD NO.028/224/BPBD- SEKRE/2020 TGL.29.09.2020 SK PENGHAPUSAN NO.762/BPKAD/2020 TGL.23.11.2020	PENGHAPUSAN SEBAB LAINNYA	ASET TIDAK BERWUJUD	BADAN PENANGGULANGAN BENCANA DAERAH		29.500.000,00	Softwere
45	PENGHAPUSAN HEWAN TERNAK Rp79.829.000 BERDASARKAN RISALAH LELANG NO.58/12/2020 TGL.04.05.2020 RISALAH LELANG NO.71/12/2020 TGL.15.06.2020 BA PENELITIAN NO.05/BA-PENELITIAN/2020 TGL.24.02.2020 SK PENGHAPUSAN NO.422/BPKAD/2020 TGL.22.06.2020	PENJUALAN LELANG KPKNL	ASET TETAP LAINNYA	DINAS KETAHANAN PANGAN DAN PERTANIAN	12	79.829.000,00	Hewan Ternak
46	RISALAH LELANG KPKNL NO.127/12/2020 TGL.09.10.2020 SK PENGHAPUSAN NO.679/BPKAD/2020 TGL.19.10.2020	PENJUALAN LELANG KPKNL	Aset Tetap Peralatan dan Mesin	DISPERKOP UKM PERIKANAN PERKIM DISDUKCAPIL DISNAKER DISPERDAG RSUD DKPP KEC.DUMAI BARAT DISKOPAR KEC.DUMAI TIMUR SETDA DINKES	64	6.564.020.675,00	Kendraan Dinas

f

No	Dasar Hukum	Status Pemindah Tangan / Penghapusan	Jenis Aset	SKPD	Jumlah		Keterangan
					Unit	Harga Perolehan	
47	<p>PENGHAPUSAN (PENYERAHAN P3D KE PROPINSI) TOTAL Rp24.014.974.508,96 TERDIRI DARI:</p> <p>1.YANG DISERAHKAN KE PROPINSI RIAU Rp9.882.962.556,53</p> <p>-BERDASARKAN PERUBAHAN BAST NO.09/BAST-BPKAD/2017 DAN NO.2010/BA/2017 TENTANG SERAH TERIMA PERSONEL, SARANA DAN PRASARANA DAN DOKUMEN URUSAN PEMERINTAHAN BIDANG PENDIDIKAN MENENGAH DARI PEMKO DUMAI KE PEMPROV. RIAU NO.123/BAST-BPKAD/2020 DAN 76/BA/2020 TGL.12.10.2020</p> <p>-SK WALIKOTA DUMAI NO.722/BPKAD/2020 TGL.16.11.2020 TTG PENGHAPUSAN BMD DISDIK KOTA DUMAI.</p> <p>2.YANG DIMUSNAHKAN Rp7.452.036.961,03</p> <p>-BERDASARKAN SURAT KADISDIKBUD KOTA DUMAI NO.028/3.50.01/DISDIKBUD-SEKR TGL.13.11.2020</p> <p>-SURAT PERSETUJUAN WALIKOTA TTG PEMUSNAHAN NO.032/2028/BPKAD-ASET TGL.10.11.2020</p> <p>-SK WALIKOTA DUMAI NO.721/BPKAD/2020 TGL.16.11.2020 TTG PENGHAPUSAN BMD DISDIK KOTA DUMAI.</p> <p>3.TIDAK DIKETAHUI KEBERADAANNYA Rp6.679.974.991,41</p> <p>-BERDASARKAN LAPORAN LHP BPK RI PERWAKILAN PROV.RIAU NO.153.A/LHP/XVIII.PEK/06/2020 TGL.26.06.2020</p> <p>-LAPORAN HASIL MONITORING DAN EVALUASI ASET PENDIDIKAN MENENGAH KOTA DUMAI YANG BELUM DISERAHKAN KE PROV.RIAU NO.116/IP-PKPT/LHE/PROPINSI/2020 TGL.18.09.2020</p> <p>-SURAT PERSETUJUAN WALIKOTA DUMAI NO.032/2027/BPKAD/2020 TGL.10.11.2020 TTG PERSETUJUAN PENGHAPUSAN BMD DISDIK KOTA DUMAI</p> <p>-SK WALIKOTA DUMAI NO.719/BPKAD/2020 TGL.16.11.2020 TTG PENGHAPUSAN BMD DISDIK KOTA DUMAI</p>	PENYERAHAN KE PROPINSI RIAU	Aset Lain-Lain	DINAS PENDIDIKAN	28.855	24.014.974.508,97	P3D PROPINSI RIAU
<b>TOTAL</b>					<b>32.997</b>	<b>44.351.164.297,54</b>	