



Tema dan Prioritas Rencana Kerja Pemerintah Tahun 2024



**Menteri Perencanaan Pembangunan Nasional/
Kepala Badan Perencanaan Pembangunan Nasional (Bappenas)**

**Kick-off RKP Tahun 2024
Jakarta, 23 Februari 2023**



Capaian Sasaran Pembangunan 2022

No.	Sasaran Pembangunan	Target 2022 ^{a)}	Capaian 2022	
1.	Pertumbuhan Ekonomi (%)	5,2-5,5	5,31	
2.	Tingkat Kemiskinan (%)	8,5-9,0	9,57	(Sept 2022)
3.	Tingkat Pengangguran Terbuka/TPT (%)	5,5-6,3	5,86	(Agustus 2022)
4.	Rasio Gini (nilai)	0,376-0,378	0,381	(Sept 2022)
5.	Indeks Pembangunan Manusia/IPM (nilai)	73,41-73,46	72,91	
6.	Penurunan Emisi Gas Rumah Kaca/GRK (%)	26,87	26,87	(Estimasi)
7.	Nilai Tukar Petani/NTP (nilai)	103-105	107,33	(Jan-Des 2022)
8.	Nilai Tukar Nelayan/NTN (nilai)	104-106	106,45	(Jan-Des 2022)














Keterangan:

^{a)} Perpres Nomor 115/2021 tentang Pemutakhiran RKP 2022






Kinerja Prioritas Nasional (PN) pada triwulan III 2022 dinilai baik, kecuali untuk PN 1 Memperkuat Ketahanan Ekonomi untuk Pertumbuhan yang Berkualitas dan Berkeadilan menunjukkan kinerja cukup

PENCAPAIAN PRIORITAS NASIONAL RKP 2022 HINGGA TRIWULAN III

No	Prioritas Nasional	Kinerja Capaian Sasaran PN (%)	Kategori Kinerja
 1	Memperkuat Ketahanan Ekonomi untuk Pertumbuhan yang Berkualitas dan Berkeadilan	87,41 	Cukup
 2	Mengembangkan Wilayah untuk Mengurangi Kesenjangan dan Menjamin Pemerataan	98,14 	Baik
 3	Meningkatkan Sumber Daya Manusia Berkualitas dan Berdaya Saing	94,57 	Baik
 4	Revolusi Mental dan Pembangunan Kebudayaan	95,31 	Baik
 5	Memperkuat Infrastruktur untuk Mendukung Pengembangan Ekonomi dan Pelayanan Dasar	90,16 	Baik
 6	Membangun Lingkungan Hidup, Meningkatkan Ketahanan Bencana, dan Perubahan Iklim	100,00 	Baik
 7	Memperkuat Stabilitas Polhukhankam dan Transformasi Pelayanan Publik	90,31 	Baik

Keterangan:

- Hasil pengolahan data berdasarkan *update* data per 22 Desember 2022 pukul 17.00.
- Kinerja PN merupakan hasil perhitungan dari kinerja pencapaian indikator sasaran PN.
- Notifikasi Kinerja:  realisasi >90% target (kinerja baik);  realisasi 60-90 persen target (kinerja cukup);  realisasi <60 persen target (kinerja kurang).



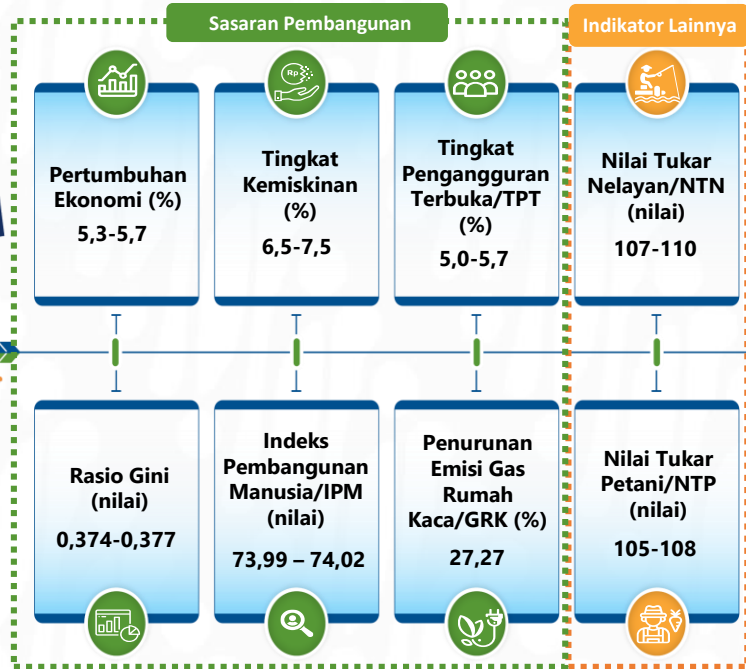
TEMA RKP Tahun 2024

Mempercepat Transformasi Ekonomi yang Inklusif dan Berkelanjutan

SASARAN PEMBANGUNAN RKP Tahun 2024

Keterangan:

Hasil exercise Bappenas Februari 2023



ARAH KEBIJAKAN RKP Tahun 2024



PRIORITAS NASIONAL



Memperkuat Ketahanan Ekonomi untuk Pertumbuhan yang Berkualitas dan Berkeadilan



Mengembangkan Wilayah untuk Mengurangi Kesenjangan dan Menjamin Pemerataan



Meningkatkan Sumber Daya Manusia Berkualitas dan Berdaya Saing



Revolusi Mental dan Pembangunan Kebudayaan



Memperkuat Infrastruktur untuk Mendukung Pengembangan Ekonomi dan Pelayanan Dasar

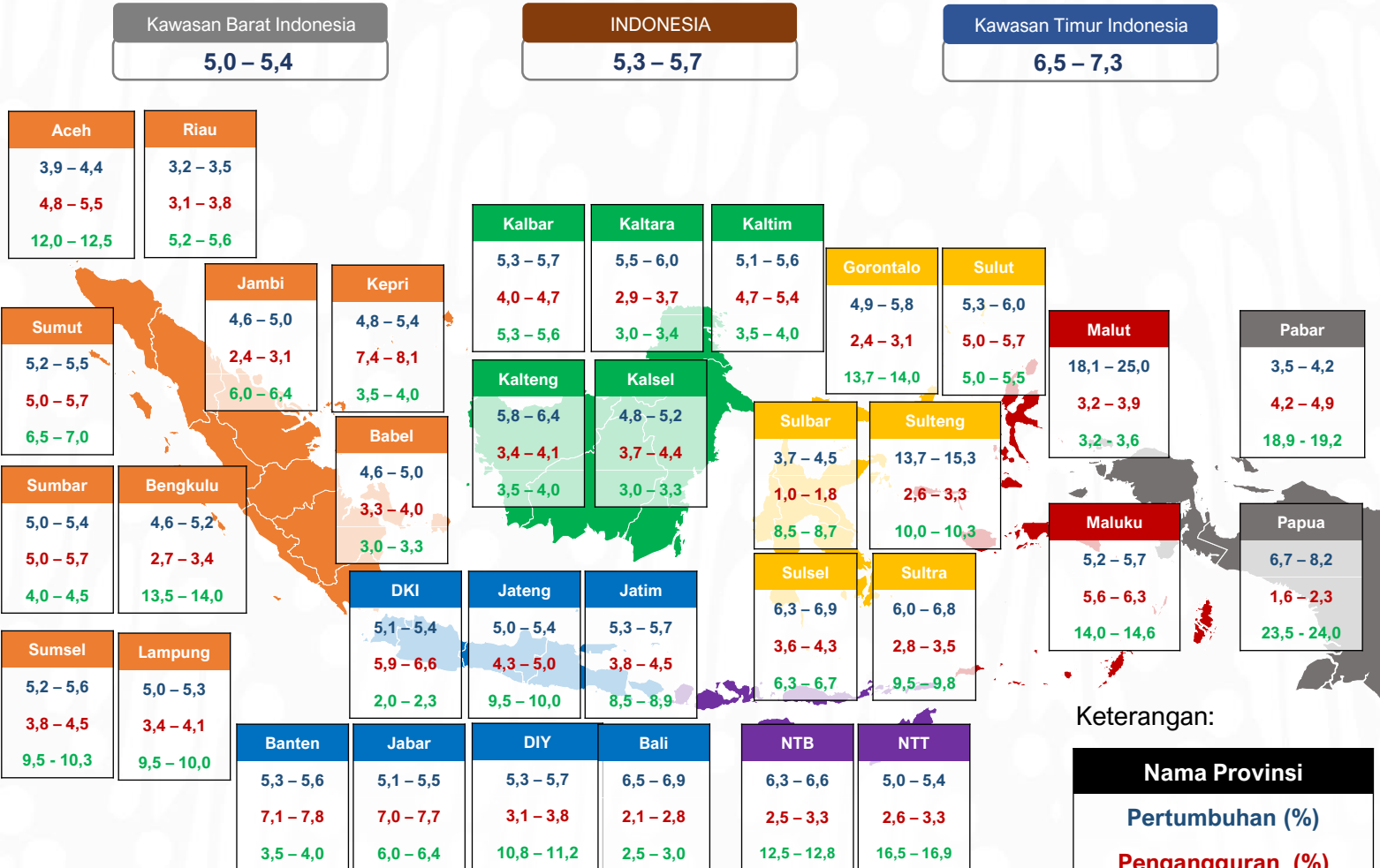


Membangun Lingkungan Hidup, Meningkatkan Ketahanan Bencana, dan Perubahan Iklim



Memperkuat Stabilitas Polhukhankam dan Transformasi Pelayanan Publik 3

SASARAN PERTUMBUHAN, TINGKAT PENGANGGURAN, DAN TINGKAT KEMISKINAN PER PROVINSI TAHUN 2024



Keterangan:

Nama Provinsi
Pertumbuhan (%)
Pengangguran (%)
Kemiskinan (%)

Strategi Kebijakan 2024



Peningkatan Peran KTI dengan Menjaga Momentum Pertumbuhan KBI

- Wilayah KTI diperkirakan tumbuh lebih tinggi dari Wilayah KBI sejalan berlanjutnya proses hilirisasi komoditas mineral di beberapa wilayah KTI.
- Sementara, pertumbuhan di KBI dijaga momentumnya dengan terus memperkuat keterkaitan antara sektor industri dengan jasa.



Pengurangan Kemiskinan dan Penghapusan Kemiskinan Ekstrem

- Penajaman reformasi sistem perlindungan sosial, terutama upaya perbaikan atau peningkatan akurasi target melalui Registrasi Sosial Ekonomi dan penguatan integrasi program
- Perluasan akses pelayanan dasar berkualitas, akses terhadap pasar kerja, modal, dan kewirausahaan, terutama untuk kelompok miskin dan rentan.



Pengurangan Pengangguran

- Menciptakan kesempatan kerja inklusif, melalui penumbuhan investasi padat pekerja, penumbuhan dan pengembangan UMKM, belanja pemerintah yang diarahkan bersifat padat karya, dan penciptaan iklim ketenagakerjaan kondusif.
- Menyiapkan kebermanfaatan dan keahlian angkatan kerja, melalui revitalisasi pendidikan vokasi dan pelatihan vokasi, perwujudan sistem informasi pasar kerja yang komprehensif dan kredibel, dan reformasi sistem perlintas.



Peningkatan Kualitas Pelayanan Kesehatan dan Pendidikan

Dukungan MP:

- MP Reformasi Sistem Kesehatan Nasional;
- MP Refomasi Pendidikan Keterampilan (Pendidikan dan Pelatihan Vokasi untuk Industri 4.0)
- MP Percepatan Penurunan Kematian Ibu dan Stunting



Pembangunan Rendah Karbon dan Transisi Energi

Dukungan MP:

- MP Pembangunan Fasilitas Pengolahan Limbah B3;
- MP Akselerasi Pengembangan Energi Terbarukan dan Konservasi Energi



Pembangunan Ibu Kota Nusantara

Dukungan MP:

- MP Ibu Kota Nusantara
- MP Wilayah Adat Papua: Wilayah Adat Laa Pago dan Wilayah Adat Domberay



Pengurangan kemiskinan dan penghapusan kemiskinan ekstrem

Dukungan MP:

- MP Reformasi Sistem Perlindungan Sosial;



Revitalisasi Industri dan Penguatan Riset Terapan

Dukungan MP:

- MP Kawasan Industri Prioritas dan Smelter;
- MP Pengelolaan Terpadu UMKM;
- MP 10 Destinasi Pariwisata Prioritas;
- MP *Food Estate* (Kawasan Sentra Produksi Pangan)
- **Transformasi Digital**



Penguatan Daya Saing Usaha

Dukungan MP:

- MP Pengelolaan Terpadu UMKM;



Pelaksanaan Pemilu 2024

Didukung oleh proyek-proyek prioritas



1

Sasaran dan Prioritas Pembangunan RKP Tahun 2024 menjadi acuan dokumen perencanaan tahunan K/L/D

2

Integrasi pendanaan dari berbagai sumber pendanaan (APBN, APBD, BUMN, Swasta)

3

Pelaksanaan *Major Project* untuk percepatan pencapaian sasaran pembangunan nasional

4

Keterlibatan para pihak dalam pencapaian target pembangunan 2024 sesuai RPJMN 2020-2024



TERIMA KASIH



Pengurangan kemiskinan dan penghapusan kemiskinan ekstrem^{a)}

1. Tingkat Kemiskinan (%) **2022 (9,57) – 2023 (7,5-8,5) – 2024 (6,5-7,5)**
2. Tingkat kemiskinan ekstrem(%) **2022* (2,04) – 2023 (1,5-2,0) – 2024 (0-1)**

Pembangunan Rendah Karbon dan Transisi Energi

1. Persentase Penurunan emisi GRK kumulatif (%) **2022*** (26,87) – 2023 (27,02) – 2024 (27,27)**
2. Porsi EBT dalam Bauran Energi Primer Nasional (%) **2022 (12,3) – 2023 (17,9) – 2024 (17)/ RPJMN menuju 19,5)**

Peningkatan Kualitas Pelayanan Kesehatan dan Pendidikan

1. Prevalensi stunting (pendek dan sangat pendek) pada balita (%) **2022 (21,6) – 2023 (17,5) - 2024 (14%)**
2. Insidensi tuberkulosis **2021 (354) – 2023 (211) – 2024 (190) per 100.000 penduduk**
3. Jumlah kabupaten/kota yang mencapai eliminasi malaria **2022 (372) – 2023 (385) – 2024 (405 kab/kota)**
4. Jumlah kabupaten/kota dengan eliminasi kusta **2022 (403) – 2023 (482) – 2024 (514 kab/kota)**
5. Nilai rata-rata hasil PISA: **2018 (a) Membaca: 371 b) Matematika: 379 (c) Sains 396 ; 2023 (a) Membaca: 394 b) Matematika: 385 (c) Sains 399; 2024/Target RPJMN (a) Membaca: 396 b) Matematika: 388 (c) Sains 402**

Revitalisasi Industri dan Penguatan Riset Terapan

1. Pertumbuhan PDB industri pengolahan (%) **2022 (4,89) - 2023 (5,3-5,6) – 2024 (5,4-5,8)/target RPJMN (8,1)**
2. Kontribusi PDB industri pengolahan (%) **2022 (18,34) - 2023 (20,6) – 2024 (19,5- 20,6)/ Target RPJMN (21,0)**

Penguatan Daya Saing Usaha

1. Pertumbuhan Investasi (PMTB) (%) **2022 (3,87) – 2023 (6,1-6,3) – 2024 (6,2-7) /target RPJMN (8,4)**
2. Nilai devisa pariwisata **2022* (USD 4,2 miliar) - 2023 (USD 2,07-5,95 miliar) – 2024 (USD 7,38–13,0 miliar)/target RPJMN (30,0 miliar)**

Percepatan Pembangunan Infrastruktur Dasar dan Konektivitas

1. Persentase kondisi mantap jalan nasional/provinsi/ kabupaten-kota (%) **2022 (92/72/60) – 2023 (93/73/63) – 2024 (95/75/65)/target RPJMN (97/75/65)**
2. Rumah tangga yang menempati hunian dengan akses air minum layak dan aman (%) **2020 (91,05 akses layak dan 11,80 akses aman) – 2023 (97,55 akses layak dan 14,22 akses aman) – 2024 (92,76 akses layak dan 15 akses aman)/target RPJMN (100 akses layak dan 15 akses aman)**
3. Rumah tangga dengan akses air minum jaringan perpipaan (%) **2022 (19,47) – 2023 (28,01) – 2024 (25,53)/target RPJMN (30,45)**
4. Rumah Tangga yang menempati hunian dengan akses sanitasi (air limbah domestik) layak dan aman (persen) **2022 (80,92 akses layak termasuk 10,16 akses aman) – 2023 (86,03 akses layak termasuk 13 akses aman) – 2024 (86 akses layak termasuk 12 akses aman)/target RPJMN (90 akses layak termasuk 15 akses aman)**
5. Jumlah Bandara Baru yang Dibangun (kumulatif) (lokasi) **2022 (11 {8 berlanjut 3 selesai}) – 2023 (11 {1 berlanjut 10 selesai}) – 2024 (11)/target RPJMN (21)**
6. Rata-rata pemenuhan kebutuhan (konsumsi) listrik **2022 (1.173) – 2023 (1.336) – 2024 (1.300)/target RPJMN (1.400) kwh/kapita**

Pembangunan Ibu Kota Nusantara

Luas area pembangunan Ibu Kota Nusantara di **2024 (3.399 Ha dalam 6.671 Ha KIPP)/target RPJMN (5600)**, meliputi:

1. Persentase Pembangunan di Kawasan Istana Presiden (%) **2022 (1,53) – 2023 (60,9) – 2024 (100)**
2. Persentase Pembangunan Kantor Kementerian Koordinator(%) **2023 (51,13) – 2024 (100)**
3. Persentase Pembangunan Hunian ASN dan HANKAM (%) **2024 (100)**

Pelaksanaan Pemilu 2024

1. Jumlah Satker KPU/KPU Provinsi/KPU Kabupaten/KPU Kota yang menyelenggarakan Pemilu/pemilihan sesuai dengan jadwal **2022 (549) – 2023^b (553) – 2024^b (553) satker**

Keterangan:

* capaian hingga Tw III -2022

** capaian hingga Nov-2022

*** Estimasi

Catatan:

^a Untuk mencapai target ini diperlukan upaya perbaikan/peningkatan akurasi target dan penguatan integrasi program

^b Jumlah 553 Satker adalah penjumlahan dari 1 Pusat, 38 Provinsi, 416 Kabupaten, dan 98 Kota. Tahun 2022 dan 2023 sudah ada alokasi anggaran Tahapan Pemilu